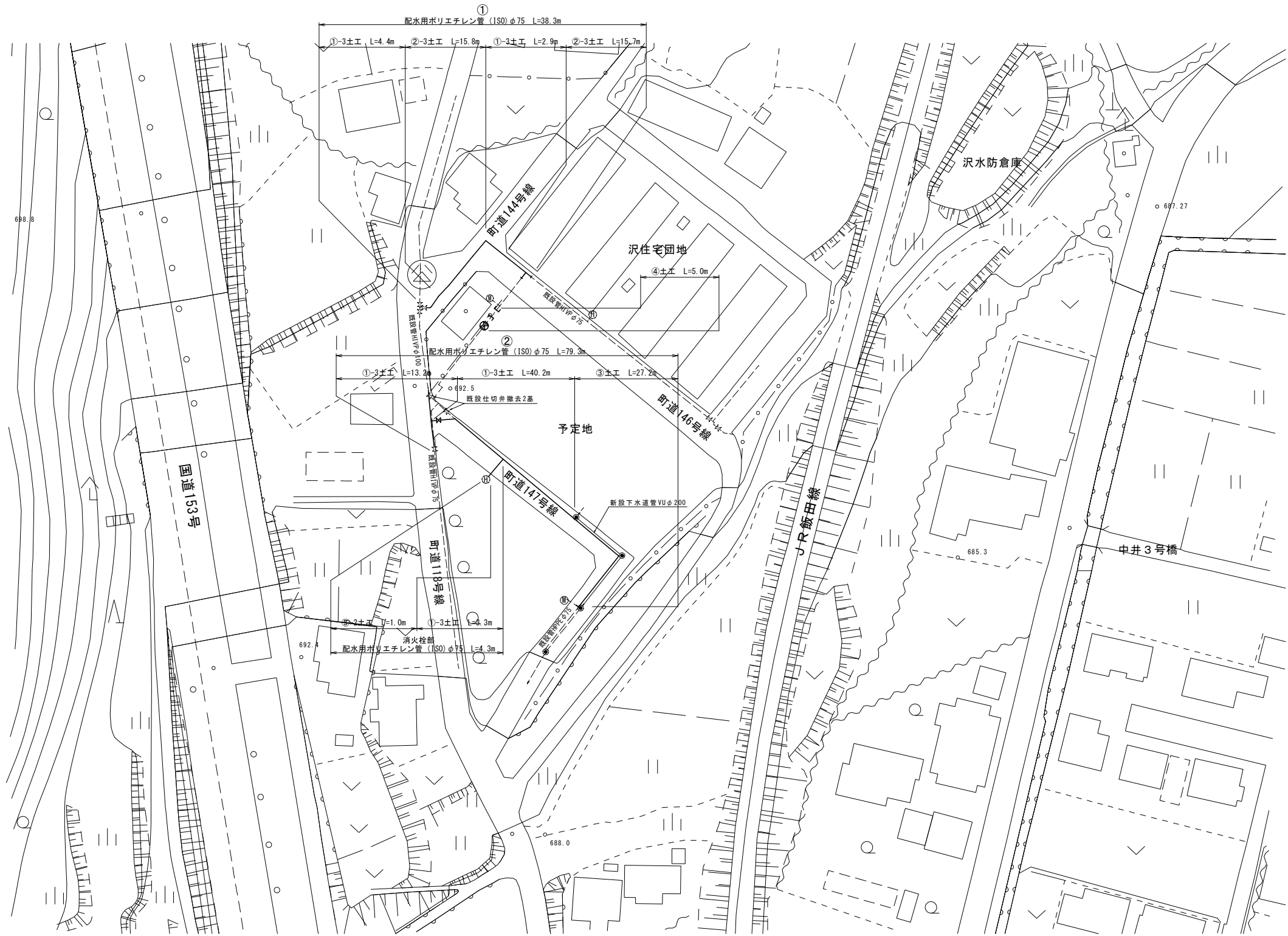
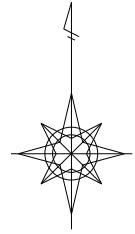


配管平面図 S=1 : 500



令和8年度 福祉施設建設関連 上水道管布設工事			
配管平面図		縮尺	図 示
箕輪町 沢 町道144号・147号線他			
照査	設計	製図	
図面番号 3		葉中之 1	
箕輪町役場			

S=FREE



S=1 : 20

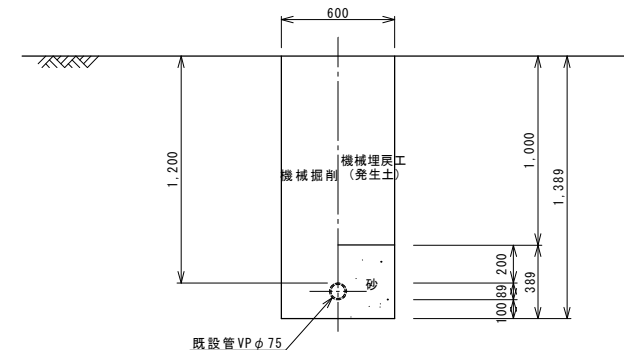
1

2

3

4

未鋪裝



土工番号	D	H 1	H 2	H 3	W 1	W 2
②-1	φ 150	1, 180	480	180	600	—
②-2	φ 100	1, 130	430	130	600	—
②-3	φ 75	1, 090	390	90	600	900
②-4	φ 50	1, 060	360	60	600	—

5

土工番号	D	H 1	H 2	H 3	W 1	W 2
⑤-1	φ 100	1, 130	430	130	600	—
⑤-2	φ 75	1, 090	390	90	600	—

令和 8 年度 福祉施設建設開通 上水道管布設工事			
標準掘削断面図		縮尺	図 示
筑輪町 沢 町道144号・147号線他			
照査		設計	
		製図	
図面番号		3	葉中之 3
筑 輪 町 役 場			