配管詳細図　S=FREE

①　上古田　消火栓取替（断水）

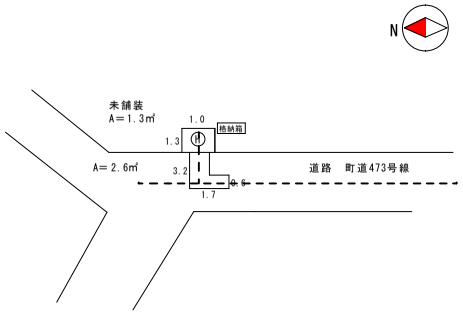

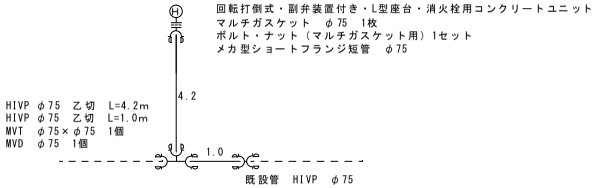

②　富田　消火栓取替（ABS）

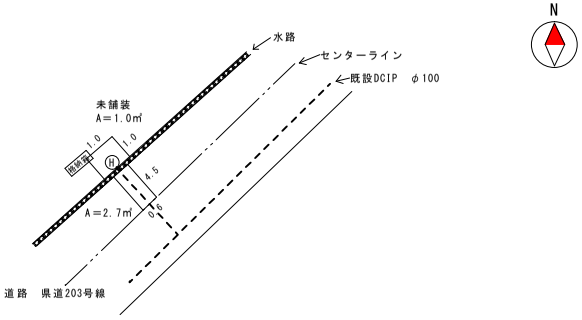

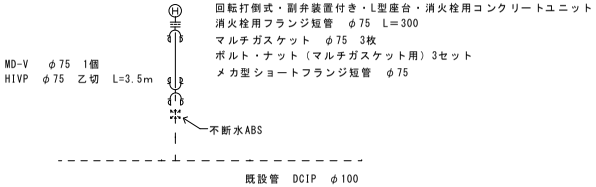

標準掘削断面図　S=1：20

①
県道舗装部

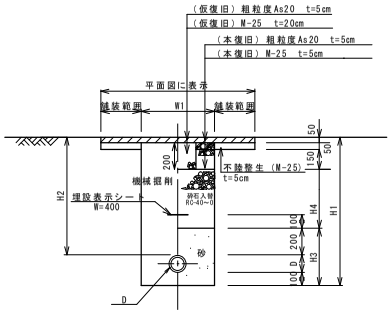

土工番号	D	H１	H２	H３	H４	
①-1	φ150(180)	1510	1200	480	780	
①-2	φ100(130)	1460	1200	430	780	
①-3	φ75(90)	1420	1200	390	780	

②
町道アスファルト舗装

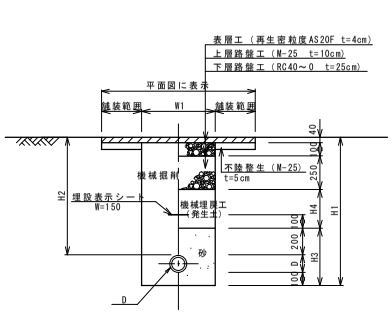

土工番号	D	H１	H２	H３	H４	
①-1	φ150(180)	1480	1200	480	610	
①-2	φ100(130)	1430	1200	430	610	
①-3	φ75(90)	1390	1200	390	610	

③
未舗装

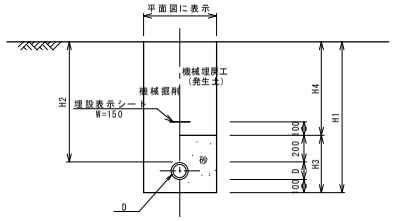

土工番号	D	H１	H２	H３	H４	
③-1	φ150(180)	1480	1200	480	1000	
③-2	φ100(130)	1430	1200	430	1000	
③-3	φ75(90)	1390	1200	390	1000	

地上式消火栓据付図　S=1：20

側面図

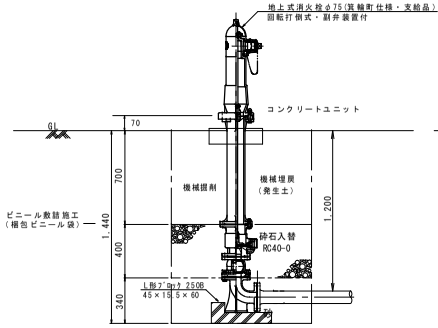

正面図

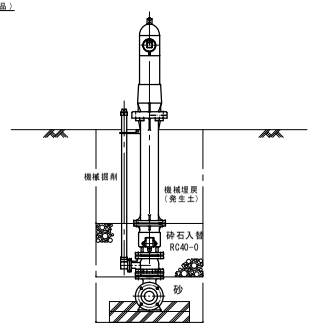

令和８年度 消火栓取替工事（３工区）			
配管平面図 及び配管詳細図	縮尺	図　示	
箕輪町			
照査	設計	製図	
図面番号　１	葉中之　１		
箕　輪　町　役　場			