

令和7年度 箕輪町置き配バッグ活用実証事業
応募時アンケート結果

1 モニター募集対象

箕輪町民(世帯)

2 募集期間

令和7年9月4日～令和7年9月6日

(令和7年9月19日までを予定していたが、募集上限に達していたため短縮)

3 取組件数

75 件

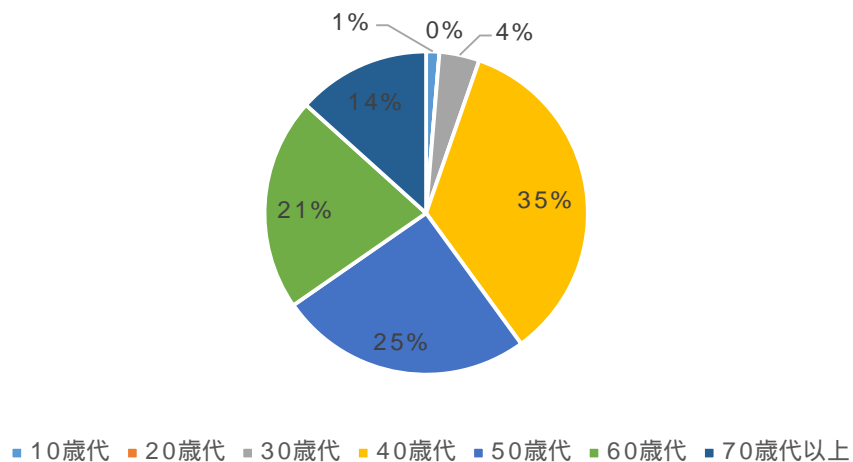
4 アンケート結果

年代

幅広い年齢層の方に応募いただきました。30～50 歳代の働く世代からの申込は、64%でした。

	年代を教えてください。(令和7年9月1日時点)
10 歳代	1
20 歳代	0
30 歳代	3
40 歳代	26
50 歳代	19
60 歳代	16
70 歳代以上	10
総計	75

年代を教えてください。(令和7年9月1日時点)

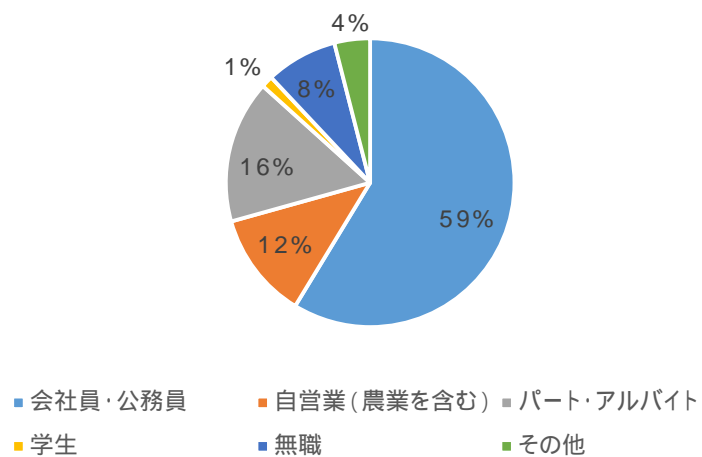


モニターの職業

87%の方が就労しています。

	職業を教えてください。
会社員・公務員	44
自営業（農業を含む）	9
パート・アルバイト	12
学生	1
無職	6
その他	3
総計	75

職業を教えてください。

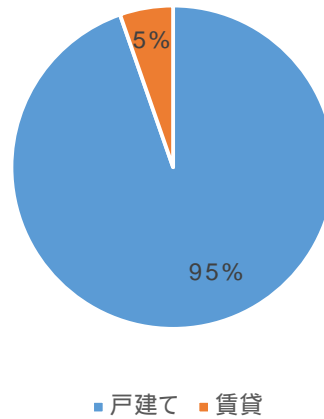


居住の形態

95%の方が戸建てに居住しています。

	居住の形態を教えてください。
戸建て	71
賃貸	4
総計	75

居住の形態を教えてください。

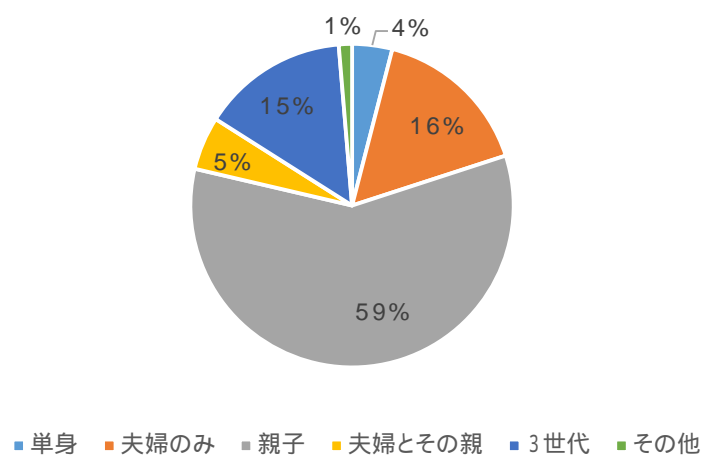


家族構成

半数以上が親子で、84%が2世代以下の家族構成となっています。

	家族構成を教えてください。
単身	3
夫婦のみ	12
親子	44
夫婦とその親	4
3世代	11
その他	1
総計	75

家族構成を教えてください。

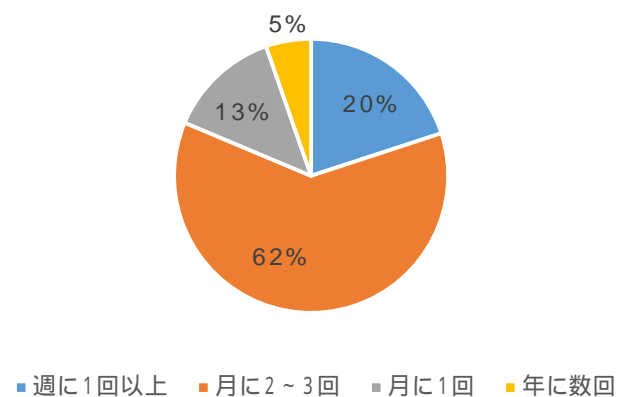


通販の利用頻度

62%の人が、月に2～3回以上、インターネット等の通販を利用しています。

	インターネット等の通信販売による商品の購入頻度を教えてください。
週に1回以上	15
月に2～3回	46
月に1回	10
年に数回	4
総計	75

インターネット等の通信販売による商品の購入頻度を教えてください。

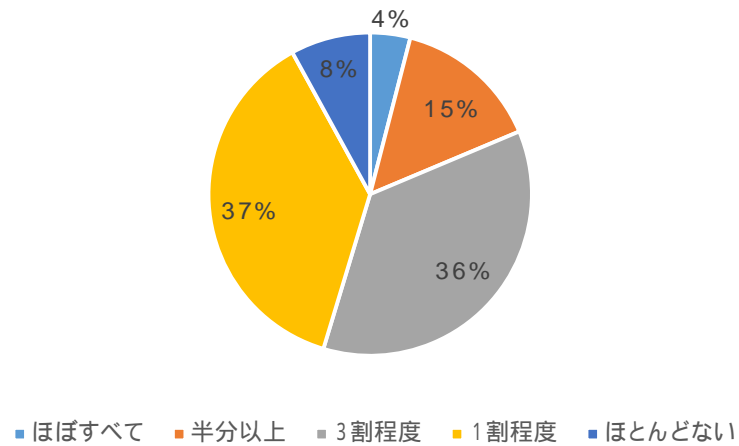


再配達の割合

半数を超える人が、3割程度以上の荷物について、再配達となっています。

	現在の再配達の割合を教えてください。
ほぼすべて	3
半分以上	11
3割程度	27
1割程度	28
ほとんどない	6
総計	75

現在の再配達の割合を教えてください。



再配達削減のための取組

多くの人が時間指定配達を利用しているが、置き配指定の利用者は半数に達していません。

	現在行っている再配達の削減のための取組を教えてください。(複数可)
時間指定	58
置き配指定	35
受け取り場所指定	13
宅配ロッカー利用	1
特にしていない	6
その他	2

現在行っている再配達の削減のための取組を教えてください。(複数可)

