

# みのわメイト 利用マニュアル

令和5年3月版

アプリは最新版にアップデートしてお使いください

iOS 1.3.0

Android 1.3.0



みのわメイト

# みのわメイト 利用マニュアル

## 目次

3	みのわメイトの特徴と基本構成	
4	みのわ（町公式）タブ	
5	//	文字情報
6	//	音声情報
7	居住区タブ	
8	マイグループタブ	公式公開グループへの参加方法
9	//	公式非公開グループへの参加方法
10	//	非公開マイグループの作成方法
11	//	非公開マイグループへの招待方法
12	便利な使い方	メッセージを一括・複数選択して既読化・非表示化
13	メニュータブ	メニュータブの使い方
14	//	通知設定の変更方法
15	//	自動音声再生機能
16	ブラウザ版（折り畳み式携帯、パソコン等）の使い方	
17	//	

# みのわメイトの特徴と基本構成

みのわメイトは4つのタブで構成されています。  
タップしてタブを切り替えることで、それぞれの情報を確認できます。



## みのわ (町公式)

箕輪町が発信する情報のうち、主に緊急性の高い情報を発信します。防災行政無線を放送した際、ここから聞き直すこともできます。



## マイグループ

町から発信する気象情報や学校、各区からの連絡として使う公式グループのほか、任意のグループを作ってコミュニケーションツールとして自由に使うこともできます。



## 居住区

お住まいの区のごみ収集情報を発信します。今後、各常会からの情報も発信できるよう整備を進めています。



## メニュー

登録情報や通知設定の変更ができるほか、ハザードマップや家庭ゴミの分別早見表をご確認いただけます。

4つのタブ



箕輪町から発信する情報のうち、緊急性の高い情報や、  
防災行政無線の音声をお届けします。

メッセージ、掲示板、スケジュール、アンケートの4種類の情報を発信します。



メッセージ

緊急性の高い文字情報や音声情報（災害、火災、尋ね人等）を  
発信します。情報は30日間保存されます。



掲示板

一定期間の掲示が必要な情報を発信します。




スケジュール

町が主催するイベントや行事等の日程を掲載します。



アンケート

町政に関わるアンケートを実施することがあります。



4種類の 카테고리から、最新の10件が表示されます。  
各メッセージを押すことで詳細画面に移行します。



## 文字情報

箕輪町から発信する情報のうち、緊急性の高い情報を文字で配信します。  
(災害、火災、尋ね人、感染症に関する注意喚起など)

表示させたいものを押すと  
詳細画面を表示します



再生ボタンを押すと、  
文章を読み上げます。

※自動音声合成を行っているため、  
イントネーションや読み方の誤り  
が発生することがあります。



## 音声情報

防災行政無線で放送した音声をサーバーに自動で録音し、お使いの端末から再生することができます。



タップすると  
詳細画面を表示します



再生ボタンをタップすると、  
音声再生を開始します。

※再生音量は端末設定に依存します。



お住まいの常会からの情報や、ゴミ収集カレンダーを掲載します。

※画面の構成は「みのわ」タブと同じです。



お住まいの常会からのメッセージをお送りします。  
(行事のお知らせ等)

※現在、運用に向けた整備を行っています



お住まいの地区ごとに、ゴミの収集日と収集品目を掲載します。  
※収集日前日の夕方に通知メールをお送りする機能があります。

詳細は12ページの通知設定変更方法をご参照ください。





# マイグループタブ

## 公式公開グループへの参加方法



「グループを探す」を押すと参加可能な公式グループの一覧が表示されます



参加を希望するグループを押します



「参加」を押します



画面の構成は他のタブと同じです

【参考】  
グループから退会したいとき







# マイグループタブ

## 公式非公開グループ（学校、保育園など）への参加方法



「グループを探す」を  
押します



「QRコードから参加」を  
押すとカメラが起動するので  
グループ管理者から提供された  
QRコードを読み取ります



「アプリ起動」を押します  
※この画面が表示されないことも  
あります



「参加する」を押します




退会方法は  
公式グループと同じです



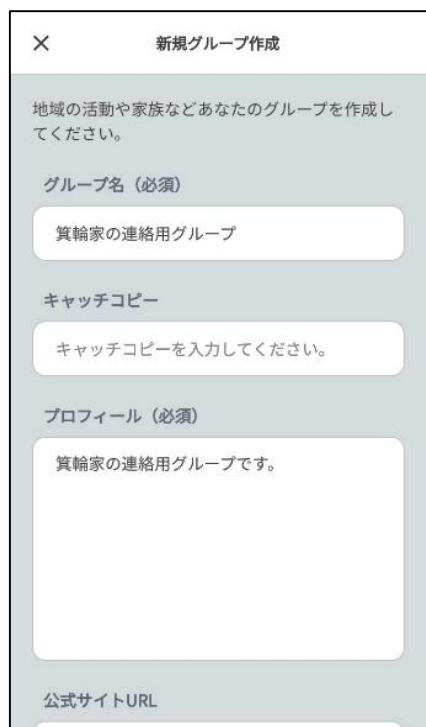
# マイグループタブ

## 非公開マイグループの作成方法

任意のグループを作って、コミュニケーションツールとして自由に使うことができます。



「作成」を押すと作成ページが開きます



グループの情報を入力します  
グループ名とプロフィールは必須です



入力が終わったら「グループを作成する」を押します



画面の構成は他のタブと同じです

メッセージのほか、掲示板、スケジュール、アンケートといった機能も自由に使えます

## 非公開マイグループへの招待方法

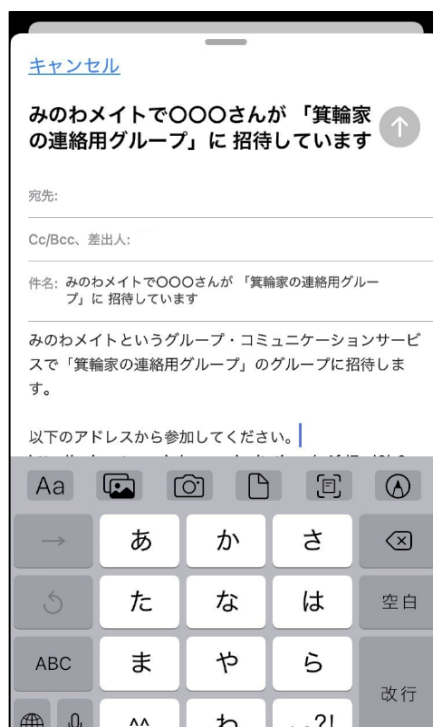


● グループのページで「メンバー招待」を押します



招待方法を選びます

- ①画面上のQRコードを読み取ってもらう
- ②URLをコピーし、LINE等に貼って送る
- ③メールソフトを起動して送る



③を選択した場合は宛先を指定してメールを送信します



● メッセージのほか、掲示板、スケジュール、アンケートといった機能も自由に使えます

画面の構成は他のタブと同じです

# 便利な使い方

## メッセージを一括・複数選択して既読化、非表示化

各グループで配信された「メッセージ」を、一括選択または複数選択して、既読化・非表示化できます。



各グループのページで「メッセージ」を押します



画面右上の「編集」を押します



- ①一括選択  
左上の「すべてを選択する」を押します
- ②複数選択  
操作したいメッセージを、チェックボックスで選択します
- ③「既読にする」または「非表示にする」を選択します



確認が表示されるので操作を選択します

## メニュータブの使い方



防災

箕輪町の防災ハザードマップや町内の気象観測情報のほか、気象庁や国土交通省が発信する、町の防災に関する情報をご覧いただけます。



設定

登録情報や通知設定を変更できます。通知設定について詳しくは次のスライドをご覧ください。



お知らせ

アプリのアップデート等、機能面に関するお知らせを掲載していく予定です。



みのわメイト  
とは

みのわメイトの紹介です。



ゴミ分別  
早見表

ゴミ分別の早見表です。ゴミを出す際にご活用ください。



お問い  
合わせ

よくあるお問合せをご確認いただけます。解決しない場合、お問合せフォームから管理者に質問できます。



## 通知設定の変更方法

アプリ自体の通知のほか、通知メールを受け取ることができます。  
設定を変更することで、通知の有無を変更できます。



### アプリの通知

通知を受け取るためには、  
①「プッシュ通知を受け取る」をオンに設定してください。

その他の3つのボタンで、各タブの通知の有無を設定できます。

②「箕輪町からの通知を受け取る」  
→「みのわ」タブの通知

③「居住区からの・・・」  
→「居住区」タブの通知

④「居住区以外の・・・」  
→「マイグループ」タブの通知

①「プッシュ通知を受け取る」をオフにすると、すべての通知を消すことができます。

ただし、災害時等、緊急情報は強制的に通知します。



### メール通知

メール通知を受け取るためには、  
①「メッセージ受信時にメールを受け取る」をオンに設定してください。

②～⑤は、メール通知を希望する項目をオンに設定してください。

⑥「お知らせメール」は、その日の新着情報や、翌日のゴミ収集スケジュールを午後6時ころにメールでお知らせする機能です。メールを希望する場合はオンに設定してください。

## 自動音声再生機能 (Android端末のみ)



防災行政無線を録音して再配信した音声情報をお使いの端末で自動再生する機能です  
(Android端末限定の機能です)

● 音声情報を自動再生するためには、「自動再生する」をオンに設定します。  
● 防災行政無線の放送後に自動で音声の流れだしますので、音量等の設定には十分ご注意ください。





# ブラウザ版（折りたたみ式携帯、パソコン等）の使い方

## マイページの使い方

<b>■ 箕輪町からのお知らせ</b>	
<a href="#">メッセージ一覧</a> <a href="#">掲示板</a> <a href="#">アンケート</a> <a href="#">スケジュール</a>	←
<b>■ 居住区のご案内</b>	
<a href="#">松島 - 南町4</a>	←
<b>■ マイグループ</b>	
<a href="#">松島</a> <a href="#">気象情報【町公式①】</a> <a href="#">イベント情報【町公式②】</a> <a href="#">行政情報【町公式③】</a>	←
<a href="#">グループ追加・編集</a>	←
<a href="#">通知メール設定(外出時節約等, ut: ut)</a>	
<a href="#">音声再生確認ページ</a> <a href="#">プライバシーポリシー</a> <a href="#">利用規約</a> <a href="#">よくある質問</a> <a href="#">お問い合わせ</a>	

箕輪町が発信する情報のうち、主に緊急性の高い情報を発信します。機種によっては、防災行政無線で放送した音声をここから聞き直すことができます。（音声ファイルのダウンロードには通信料がかかります）

お住まいの区のごみ収集スケジュールを確認できます。今後、各常会からの情報を発信できるよう整備を進めています。

登録済みのマイグループの一覧が表示されます。各グループのメッセージ等を確認する場合は、グループ名を選択します。

マイグループの編集（追加・退会）ができます



# ブラウザ版（折りたたみ式携帯、パソコン等）の使い方

## マイグループの編集（追加・退会）

■グループの追加・編集	
<p><b>居住区編集</b></p> <p><a href="#">お住まいの地区を変更</a></p>	登録時に設定した区や常会を変更できます。
<p><b>マイグループ編集</b></p> <p><a href="#">グループを選択して退会</a></p>	登録済みのマイグループから退会します。
<p><b>マイグループ追加</b></p> <p><a href="#">箕輪町で活動する団体</a> <a href="#">お住まいと異なる地区</a></p>	公式グループを選択して追加することができます。
<p><a href="#">プライバシーポリシー</a> <a href="#">利用規約</a> <a href="#">よくある質問</a> <a href="#">お問い合わせ</a></p>	