

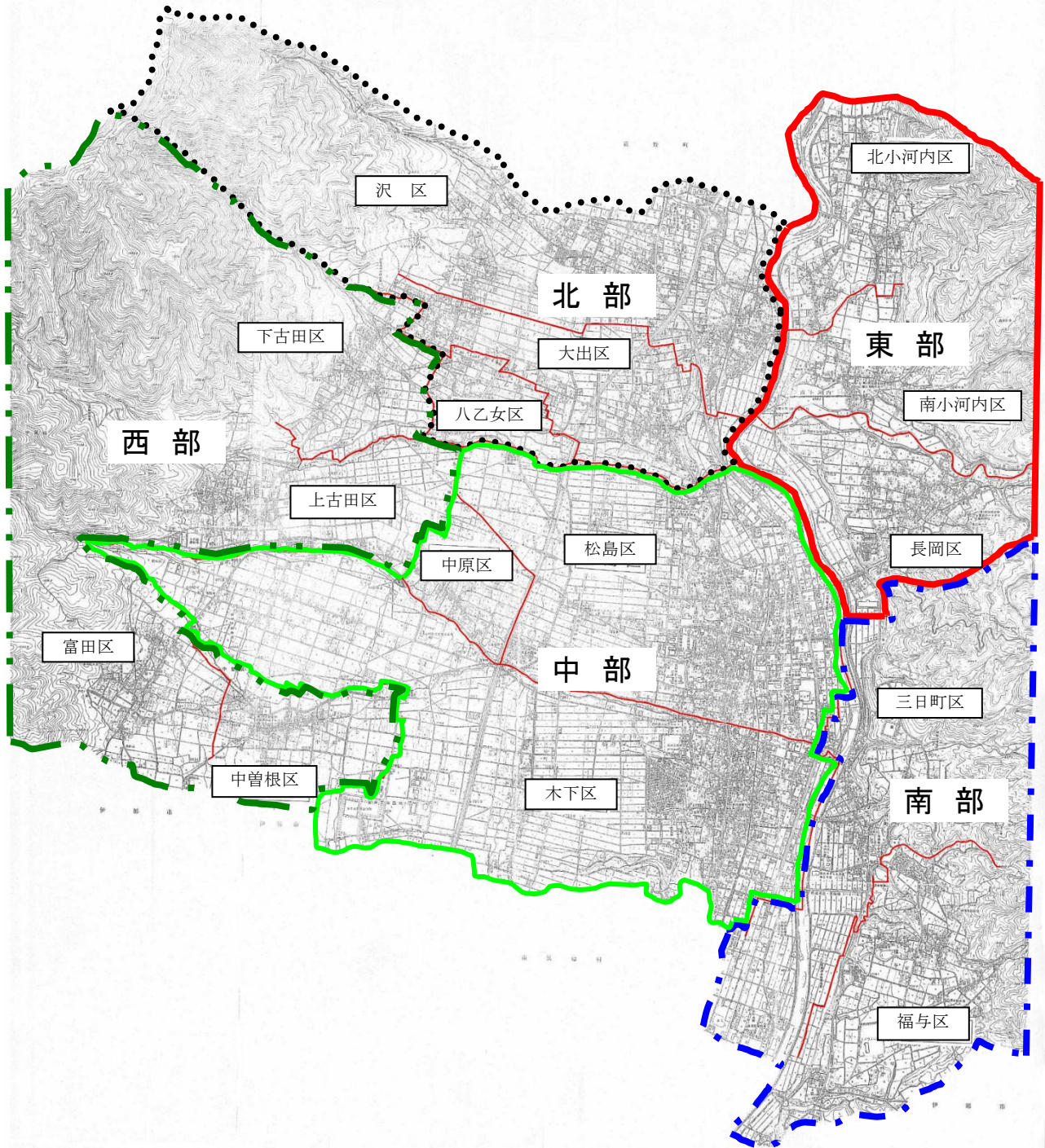
令和2年度
箕輪町17歳
町民意識・生活実態調査
報告書

(令和2年12月5日～令和3年1月8日調査)

I	調査の設計	1
II	調査結果の概要	5
III	各問の数表 ＜付表＞各問その他・自由回答	22
IV	調査票	46

箕輪町 企画振興課

箕輪町 地域・区境界概要



I 調査の設計

◆ 調査の目的

本調査は、箕輪町内の若い皆さんの意識や、生活実態を調査し、若い皆さんが暮らしやすいまちづくりをしていくための基礎データとすることを目的とする。

◆ 調査の設計

- ▽調査対象 箕輪町内在住の平成14年4月2日から平成15年4月1日の間に生まれた町民269人
- ▽抽出方法 令和2年11月1日現在の住民基本台帳から対象となる町民全員を抽出
- ▽調査方法 郵送（一部ネット回答）
- ▽調査期間 令和2年12月5日～令和3年1月8日

◆ 回収結果

- ▽有効回答数 120人（回収率44.6%）（前回調査43.5%）
 - 男性 55人（有効回答の45.8%）
 - 女性 65人（ ” 54.2%）
- ▽回収内訳 郵送 50人（41.7%）
インターネット 70人（58.3%）

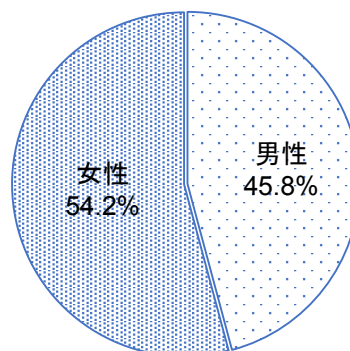
<注>報告書のパーセント数字は小数点第2位を四捨五入。合計が100にならない場合がある。対象者が少ない回答は参考値である。

回収サンプルの内訳

回答総数 = 120


【性別】

男性	55	45.8%
女性	65	54.2%
合計	120	100.0%



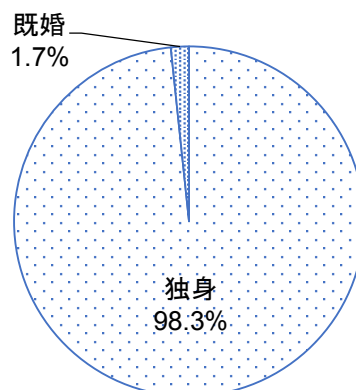
【職業】

学生	120	100.0%
社会人	0	0.0%
パート・アルバイト	0	0.0%
無職	0	0.0%
その他	0	0.0%
合計	120	100.0%



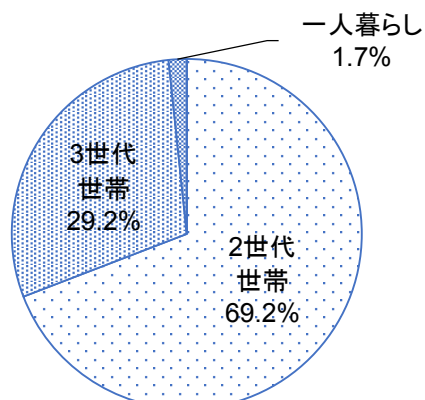
【結婚】

独身	118	98.3%
既婚	2	1.7%
合計	120	100.0%



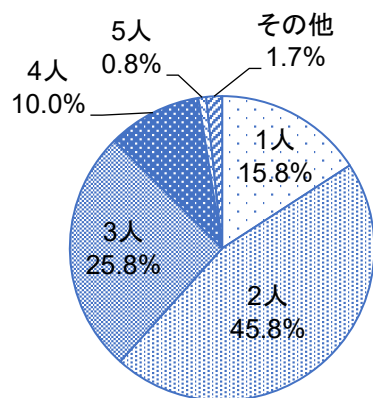
【家族構成】

2世代世帯	83	69.2%
3世代世帯	35	29.2%
一人暮らし	2	1.7%
その他	0	0.0%
合計	120	100.0%



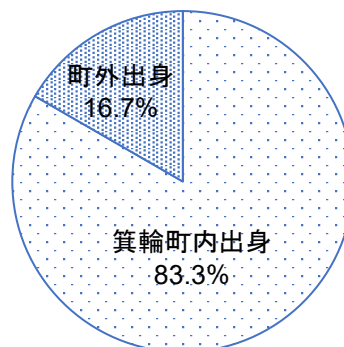
【兄弟・姉妹(自分を含め)】

1人	19	15.8%
2人	55	45.8%
3人	31	25.8%
4人	12	10.0%
5人	1	0.8%
その他	2	1.7%
合計	120	100.0%



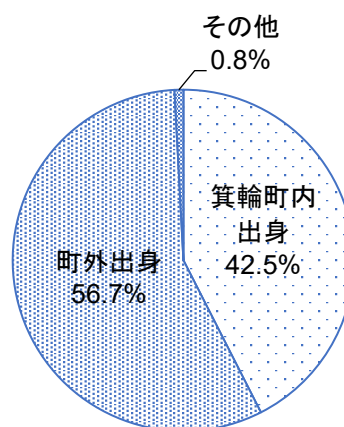
【出身地(自分自身)】

箕輪町内出身	100	83.3%
町外出身	20	16.7%
合計	120	100.0%



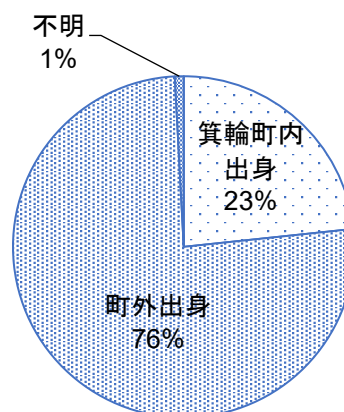
【出身地(父親)】

箕輪町内出身	51	42.5%
町外出身	68	56.7%
その他	1	0.8%
合計	120	100.0%



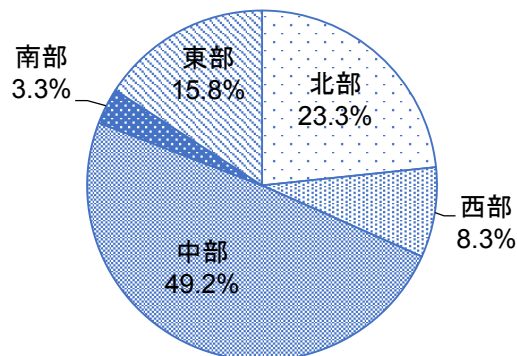
【出身地(母親)】

箕輪町内出身	28	23%
町外出身	91	76%
不明	1	1%
合計	120	100%



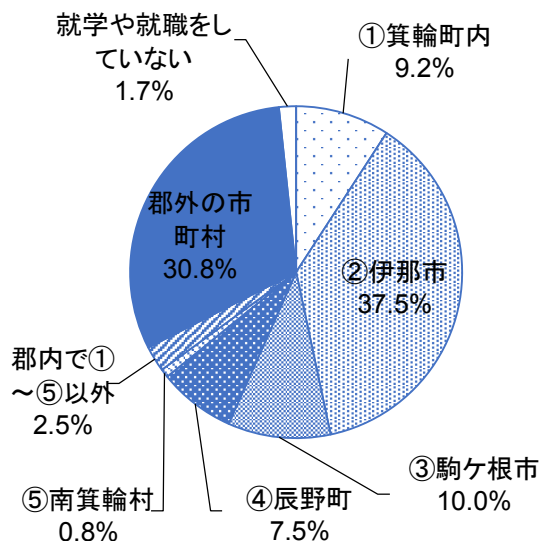
【居住地】

北部	28	23.3%
沢区	20	16.7%
大出区	6	5.0%
八乙女区	2	1.7%
西部	10	8.3%
下古田区	2	1.7%
上古田区	5	4.2%
富田区	2	1.7%
中曽根区	1	0.8%
中部	59	49.2%
中原区	1	0.8%
松島区	30	25.0%
木下区	28	23.3%
南部	4	3.3%
三日町区	0	0.0%
福与区	4	3.3%
東部	19	15.8%
長岡区	7	5.8%
南小河内区	5	4.2%
北小河内区	7	5.8%
合計	120	100.0%



【通学先・通勤先】

①箕輪町内	11	9.2%
②伊那市	45	37.5%
③駒ヶ根市	12	10.0%
④辰野町	9	7.5%
⑤南箕輪村	1	0.8%
郡内で①～⑤以外	3	2.5%
郡外の市町村	37	30.8%
就学や就職をしていない	2	1.7%
合計	120	100.0%



Ⅱ 調査結果の概要

箕輪町に対する思い

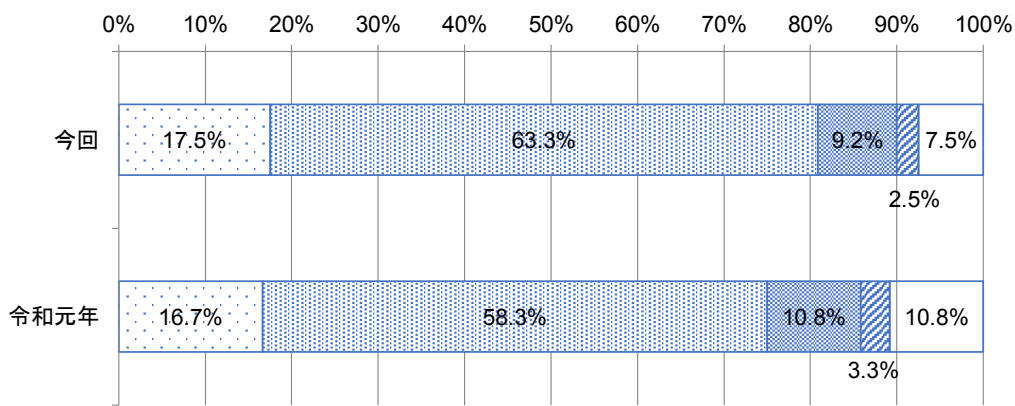
町への愛着度

回答総数 = 120

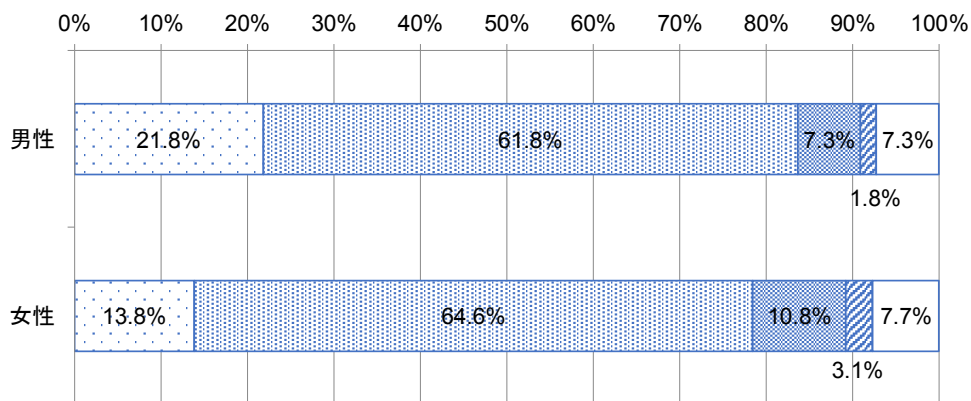
問1 あなたは、箕輪町にどの程度愛着を感じていますか。

～「愛着を感じている」80.8%～ 前回比5.8ポイントの増加

「強く愛着を感じている」が17.5%、「ある程度愛着を感じている」が63.3%で、合計80.8%が愛着を感じていると回答した。前回調査(令和元年度)から「愛着を感じている」の全体で5.8ポイント増加した。男女別では、「愛着を感じている」の全体が、男性の方が5.2ポイント高い傾向にある。



強く愛着を感じている
 ある程度愛着を感じている
 あまり愛着を感じていない
 まったく愛着を感じていない
 どちらともいえない



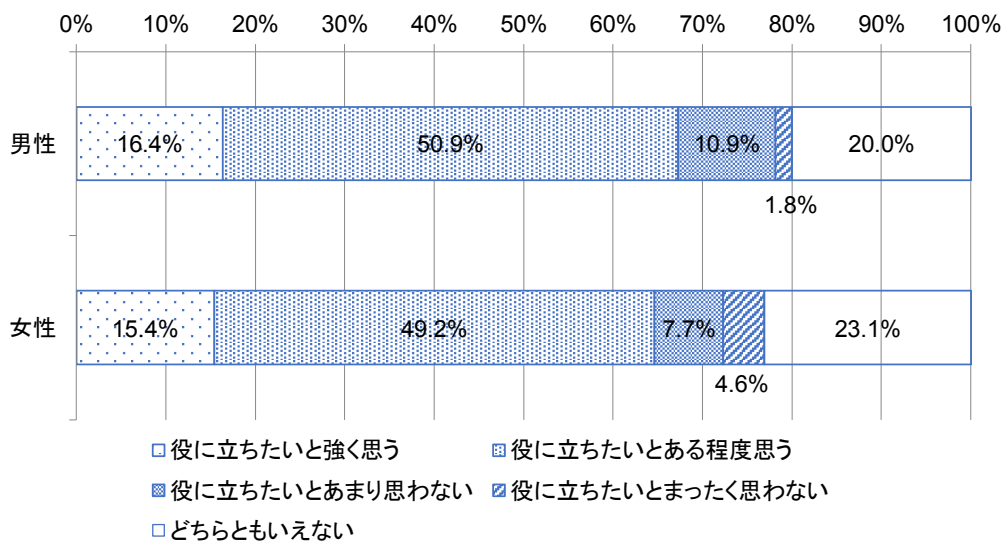
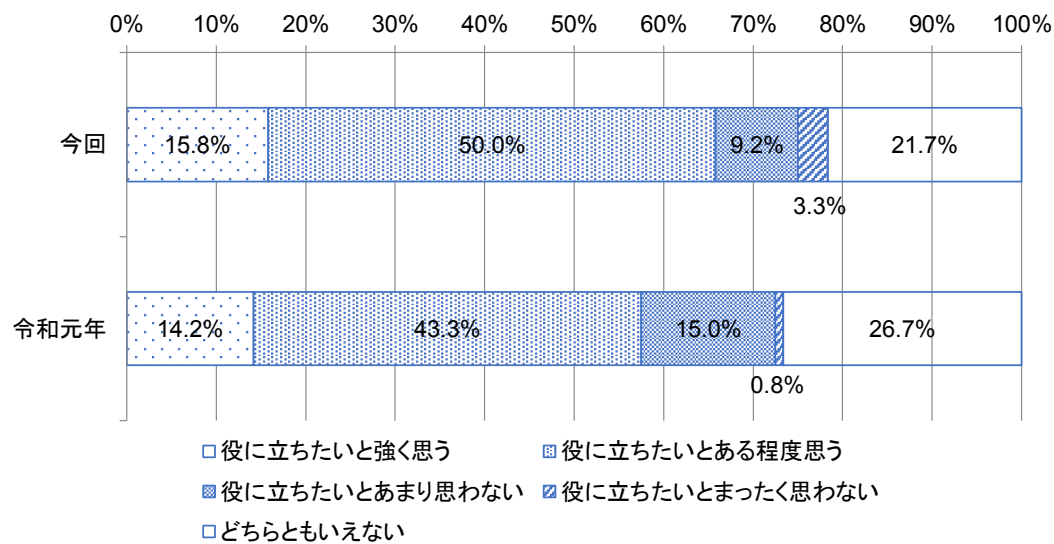
強く愛着を感じている
 ある程度愛着を感じている
 あまり愛着を感じていない
 まったく愛着を感じていない
 どちらともいえない

問2 あなたは、将来、箕輪町(箕輪町に住む人)のために何か役立ちたいと思いますか。

～ 「役に立ちたいと思う」 65.8% ～ 前年比8.3ポイントの増加

「役に立ちたいと強く思う」が15.8%、「役に立ちたいとある程度思う」が50.0%で、合計65.8%が役に立ちたいと思うと回答した。前回調査(令和元年度)から「役に立ちたいと思う」の全体で8.3ポイント増加した。

男女別では、「役に立ちたいと思う」の全体が、男性の方が2.7ポイント高い傾向にある。

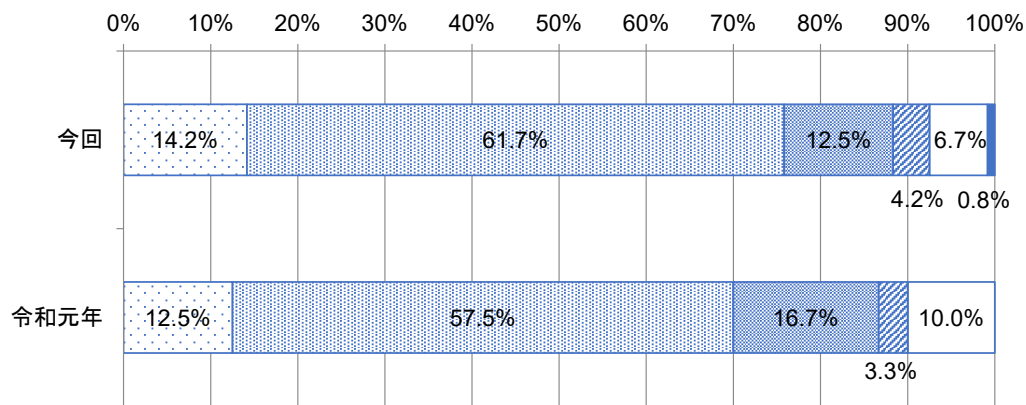


問3 あなたは、箕輪町での生活に満足していますか。

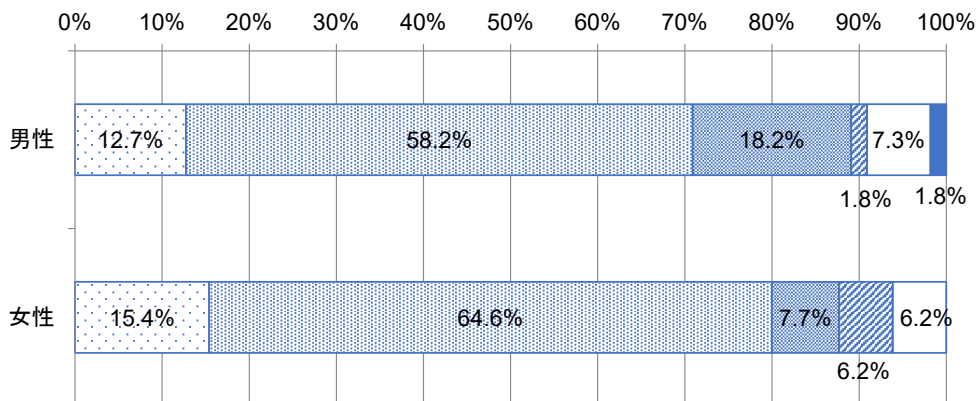
～ 「満足している」 75.9% ～ 前年比5.9ポイントの増加

「かなり満足している」が14.2%、「まあまあ満足している」が61.7%で合わせて75.9%が箕輪町での生活に満足していると回答した。前回調査(令和元年度)から「満足している」の全体で5.9ポイント増加した。

男女別では、「満足している」の全体は、女性の方が9.1ポイント高く、「不満だ」全体は男性の方が6.1ポイント高い。



かなり満足している
 まあまあ満足している
 やや不満だ
 かなり不満だ
 どちらともいえない
 その他

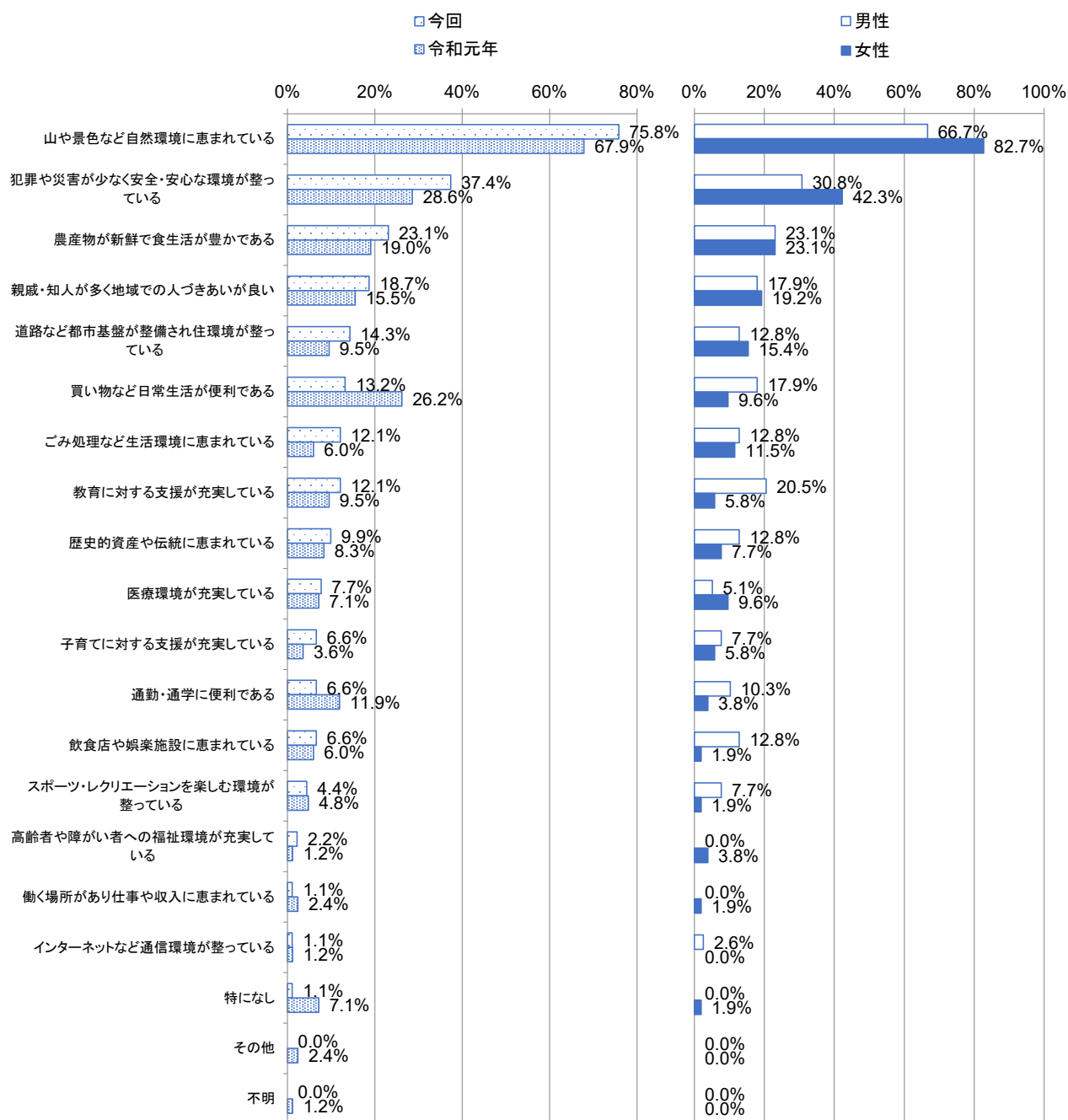


かなり満足している
 まあまあ満足している
 やや不満だ
 かなり不満だ
 どちらともいえない
 その他

問4（問3で、①または②とお答えの方にお聞きます）主な理由は何ですか。次の中から、3つ以内に絞ってお答えください。

～「自然環境に恵まれている」7割超～

問3で「かなり満足している」「まあまあ満足している」と回答した91人に、理由を聞いた（複数回答・3つ以内）。最も多かったのは「山や景色など自然環境に恵まれている」の75.8%で、2番目は「犯罪や災害が少なく安全・安心な環境が整っている」37.4%、以下「農産物が新鮮で食生活が豊かである」（23.1%）、「親戚・知人が多く地域での人づきあいが良い」（18.7%）、「道路など都市基盤が整備された住環境が整っている」（14.3%）と続く。
 前回調査（令和元年度）と比べて、1～2番目の項目に変動は見られないが、「買い物など日常生活が便利である」「通勤・通学が便利である」が順位を落とした。

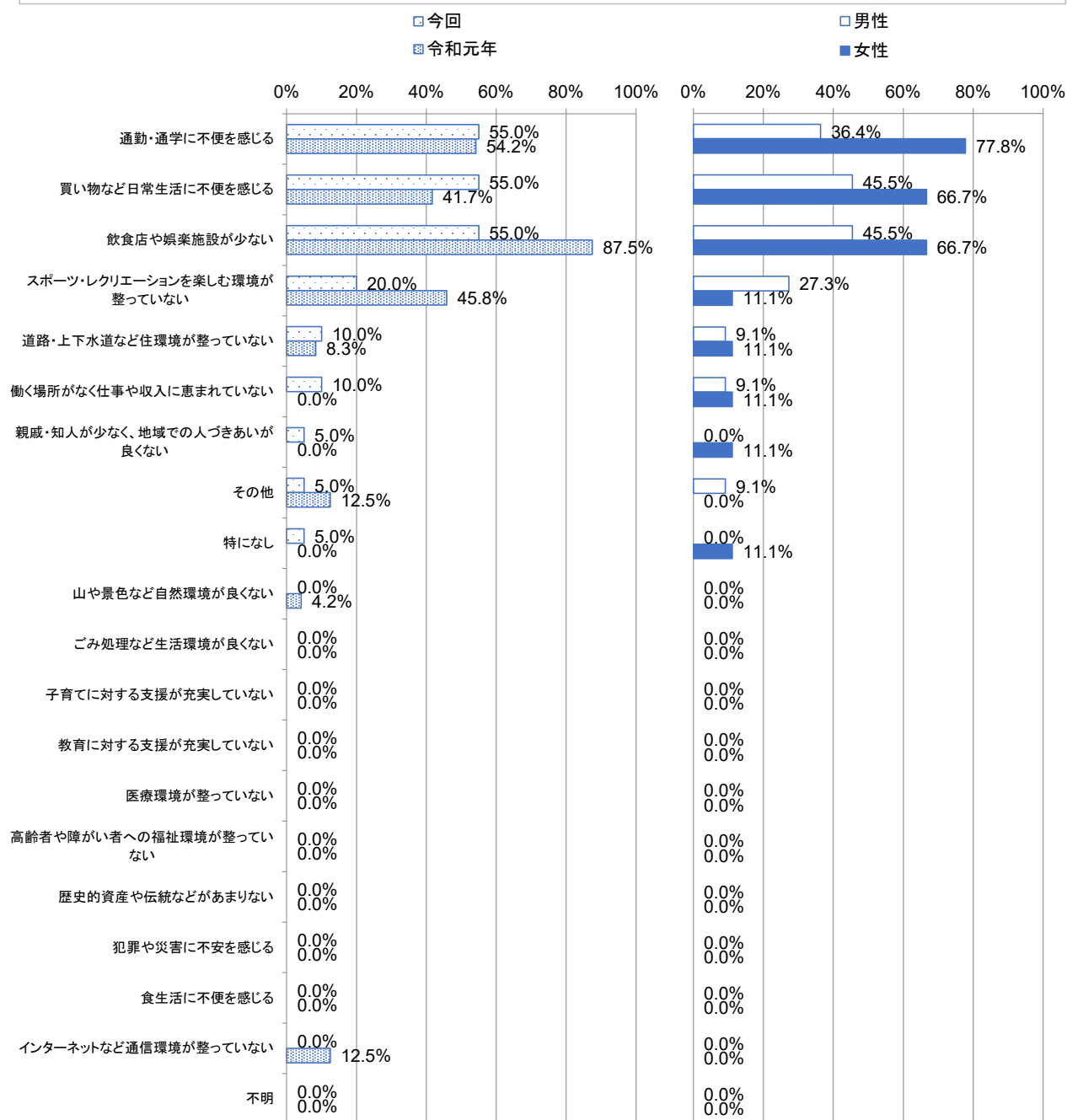


問5 (問3で、③または④とお答えの方にお聞きます)主な理由は何ですか。次の中から、3つ以内に絞ってお答えください。

～ 「通勤・通学に不便を感じる」「買い物など日常生活に不便を感じる」
「飲食店や娯楽施設が少ない」がトップ同ポイントで5割超 ～

問3で「かなり不満だ」「やや不満だ」と回答した20人に理由を聞いた(複数回答・3つ以内)。最も多かったのは「通勤・通学に不便を感じる」「買い物など日常生活に不便を感じる」「飲食店や娯楽施設が少ない」が55.0%、「スポーツ・レクリエーションを楽しむ環境が整っていない」が20.0%と続く。

前回調査(令和元年度)と比べて、「飲食店や娯楽施設が少ない」「スポーツ・レクリエーションを楽しむ環境が整っていない」が20.0ポイント以上減ったものの、上位の項目に大きな変動は見られない。男女別では、女性の方が上位に票が集中している。

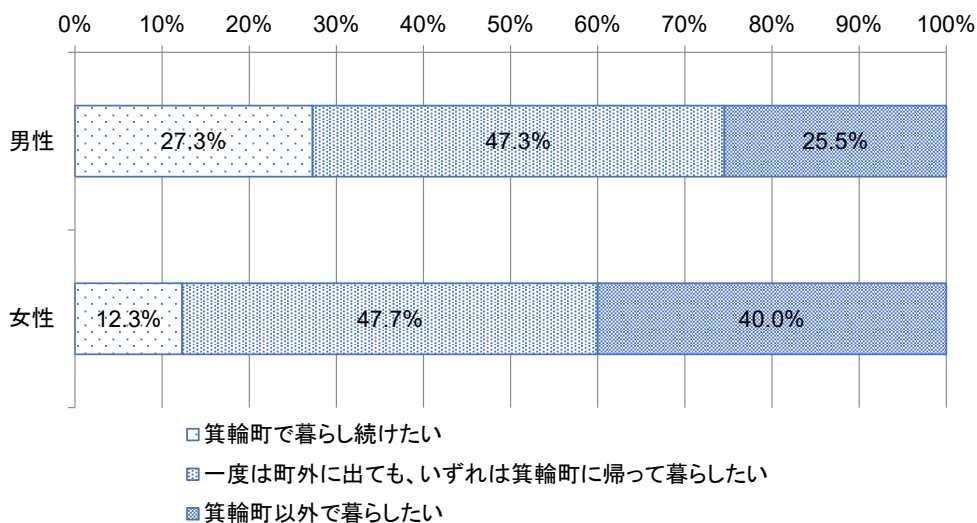
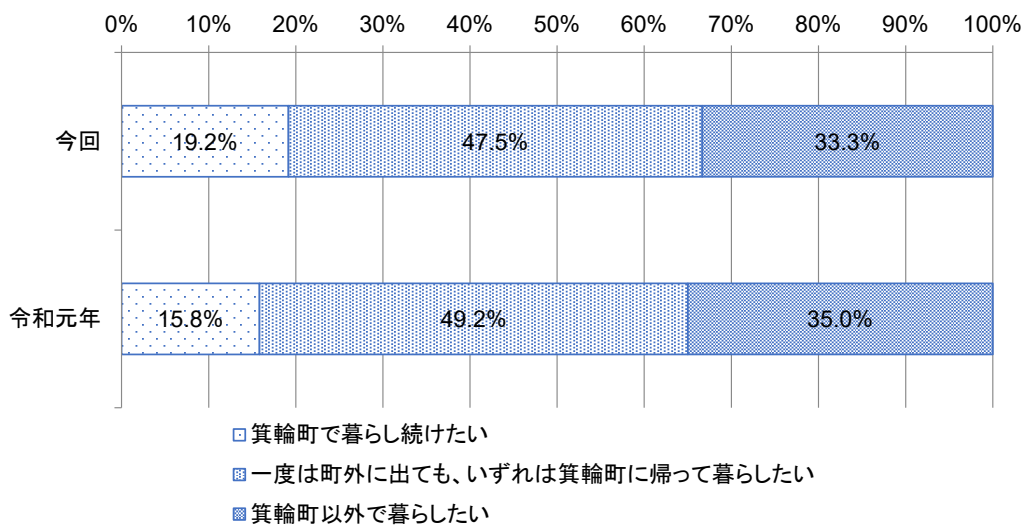


問6 あなたは、今後も箕輪町で暮らし続けたいですか。

～ 「箕輪町で暮らしたい」 66.7% ～ 前回比1.7ポイントの増加

「箕輪町で暮らし続けたい」が19.2%、「一度は町外に出ても、いずれは箕輪町に帰って暮らしたい」が47.5%で合せて66.7%が今後も箕輪町で暮らしたいと回答した。前回調査(令和元年度)と比較すると「暮らし続けたい」は3.4ポイント増加したが「一度は町外に出ても、いずれは箕輪町に帰って暮らしたい」が1.7ポイント減少した。

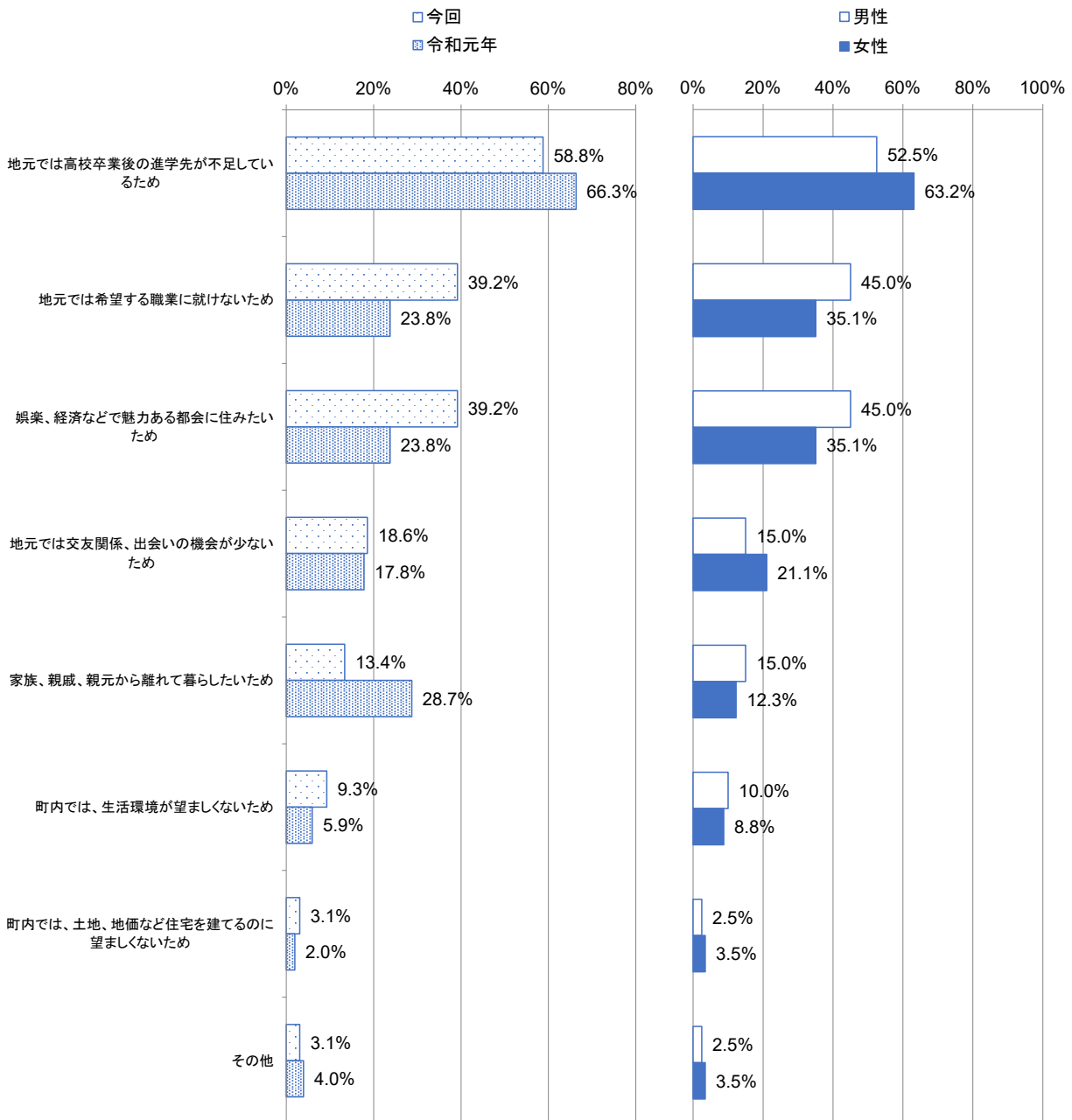
男女別では、男性の方が「箕輪町で暮らし続けたい」のポイントが15.0ポイント高い。



問7 (問6で、②または③とお答えの方にお聞きます)主な理由は何ですか。次の中から、3つ以内に絞ってお答えください。

～「地元では高校卒業後の進学先が不足」が今回もトップ～

問6で「一度は町外に―」「箕輪町以外で暮らしたい」と回答した97人に理由を聞いた(複数回答・3つ以内)。
 最も多かったのは「地元では高校卒業後の進学先が不足しているため」58.8%で、次いで「地元では希望する職業に就けないため」と「娯楽、経済などで魅力ある都会に住みたいため」が並んで39.2%と続く。
 前回調査(令和元年度)と比べて、「家族、親戚、親元から離れて暮らしたいため」が15.3ポイント減り、前回2位から5位へと後退した。

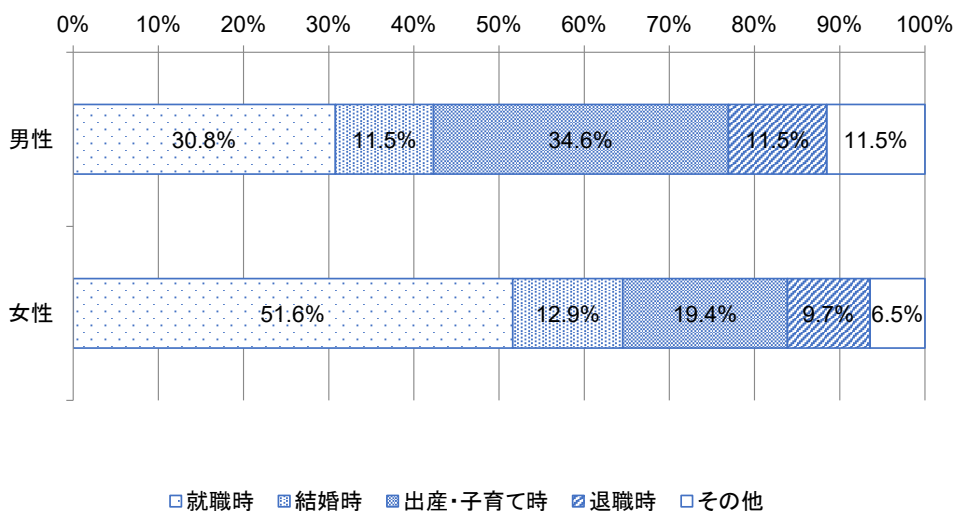
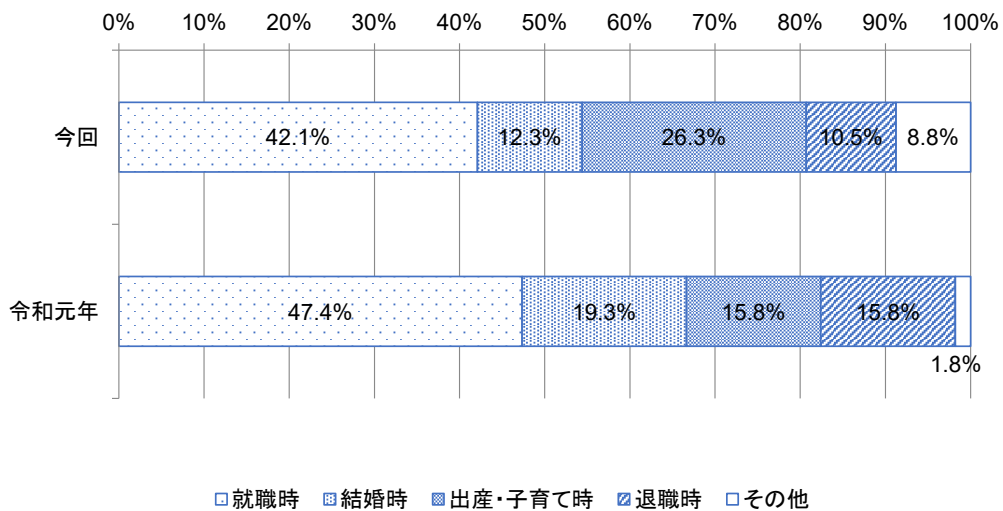


問8 (問6で②とお答えの方にお聞きします) 箕輪町に帰って来たいのはいつ頃ですか。

～ 「就職時」が今回もトップ ～

「就職時」が42.1%、次いで「出産・子育て時」が26.3%。前回調査(令和元年度)と比較すると「就職時」は5.3ポイント、「結婚時」は7.0ポイント減少、「出産・子育て時」は10.5ポイント増加した。

男女別では、「就職時」は女性の方が男性より20.8ポイント高い。一方で「出産・子育て時」は男性の方が女性より15.2ポイント高い。

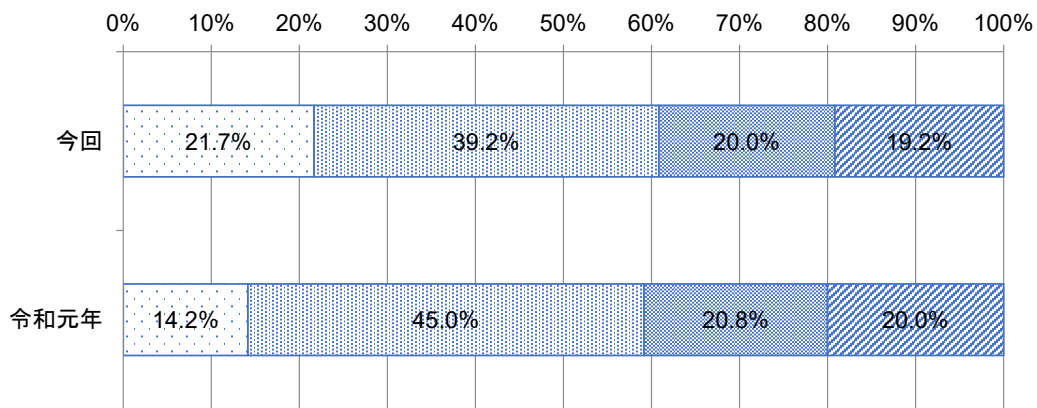


問11 あなたは、過去3年間に、学校や職場の活動以外で、箕輪町内で行われたお祭りや地域の行事に参加したことがありますか。(例:みのわ祭りや区・公民館が主催する行事等)

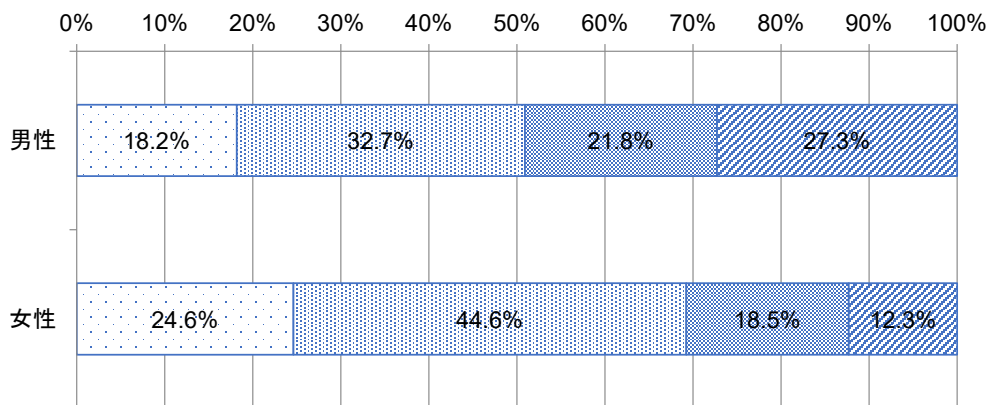
～ 「参加する」 60.9% ～ 前回比1.7ポイントの増加

「よく参加する」が21.7%、「たまに参加する」が39.2%、合わせて60.9%が参加すると答えた。前回調査(令和元年度)と比較すると「参加する」は1.7ポイント増加した。

男女別では、「参加する」のポイントは、女性の方が男性より18.3ポイント高く、男性の4人に1人は「参加したことがない」と答えた。



□よく参加する □たまに参加する □ほとんど参加しない □参加したことがない



□よく参加する □たまに参加する □ほとんど参加しない □参加したことがない

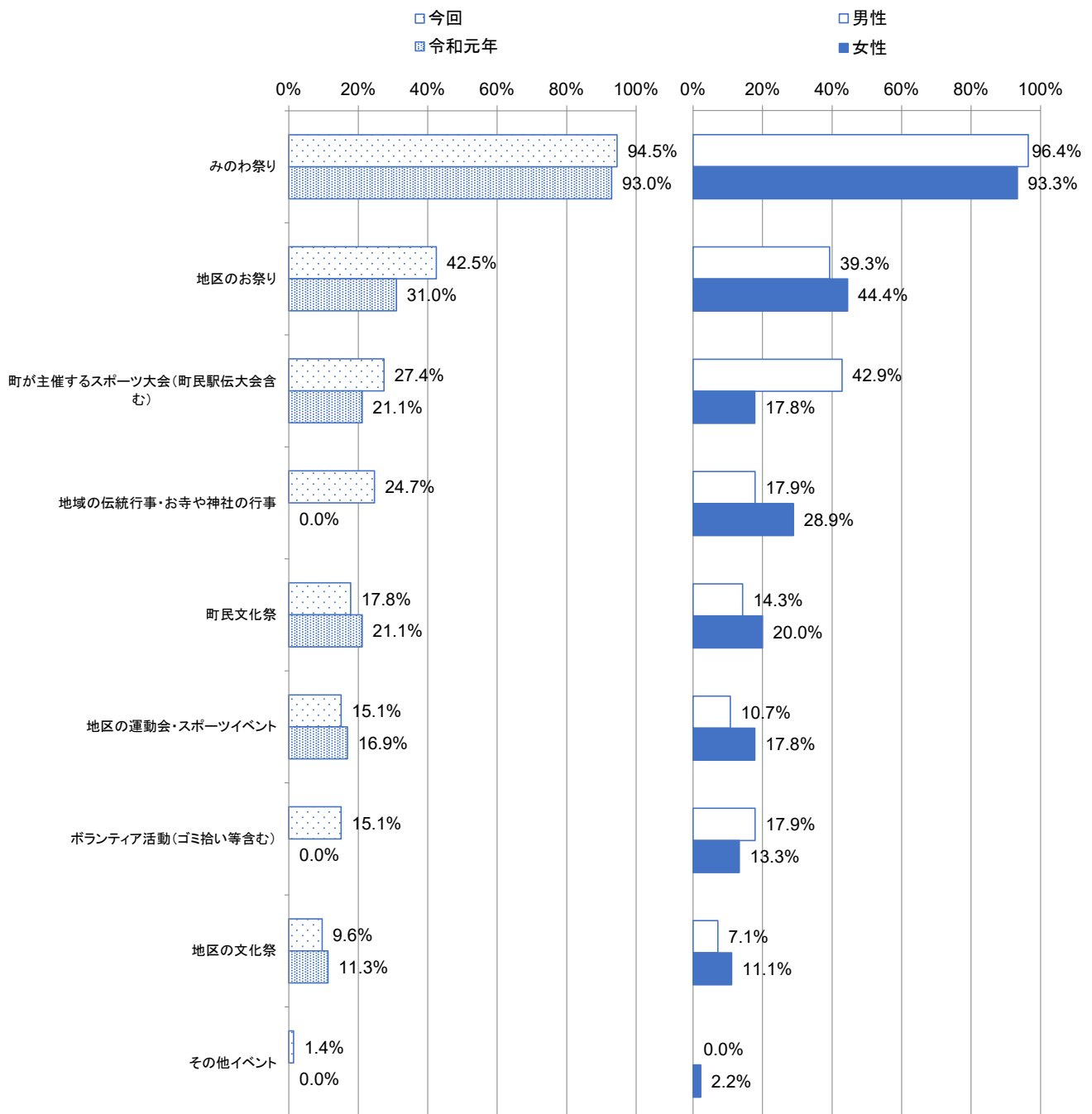
問12 (問11で、①または②とお答えの方にお聞きします) 次の行事の中で、過去3年間で参加したことがあるものの番号全てに○をつけてください。

～ 「みのわ祭り」への参加が今回もトップ ～

問11で「よく参加する」「たまに参加する」と回答した73人に理由を聞いた(複数回答)。最も多かったのは「みのわ祭り」で94.5%、次いで「地区のお祭り」42.5%、「町が主催するスポーツ大会」27.4%と続いた。

前回調査(令和元年度)と比べて、上位1, 2位の項目は変わらなかった。

男女別では、「町が主催するスポーツ大会」では男性の方が高く、「地区の伝統行事・お寺や神社の行事」「町民文化祭」「地区の運動会・スポーツイベント」では女性の方が高かった。



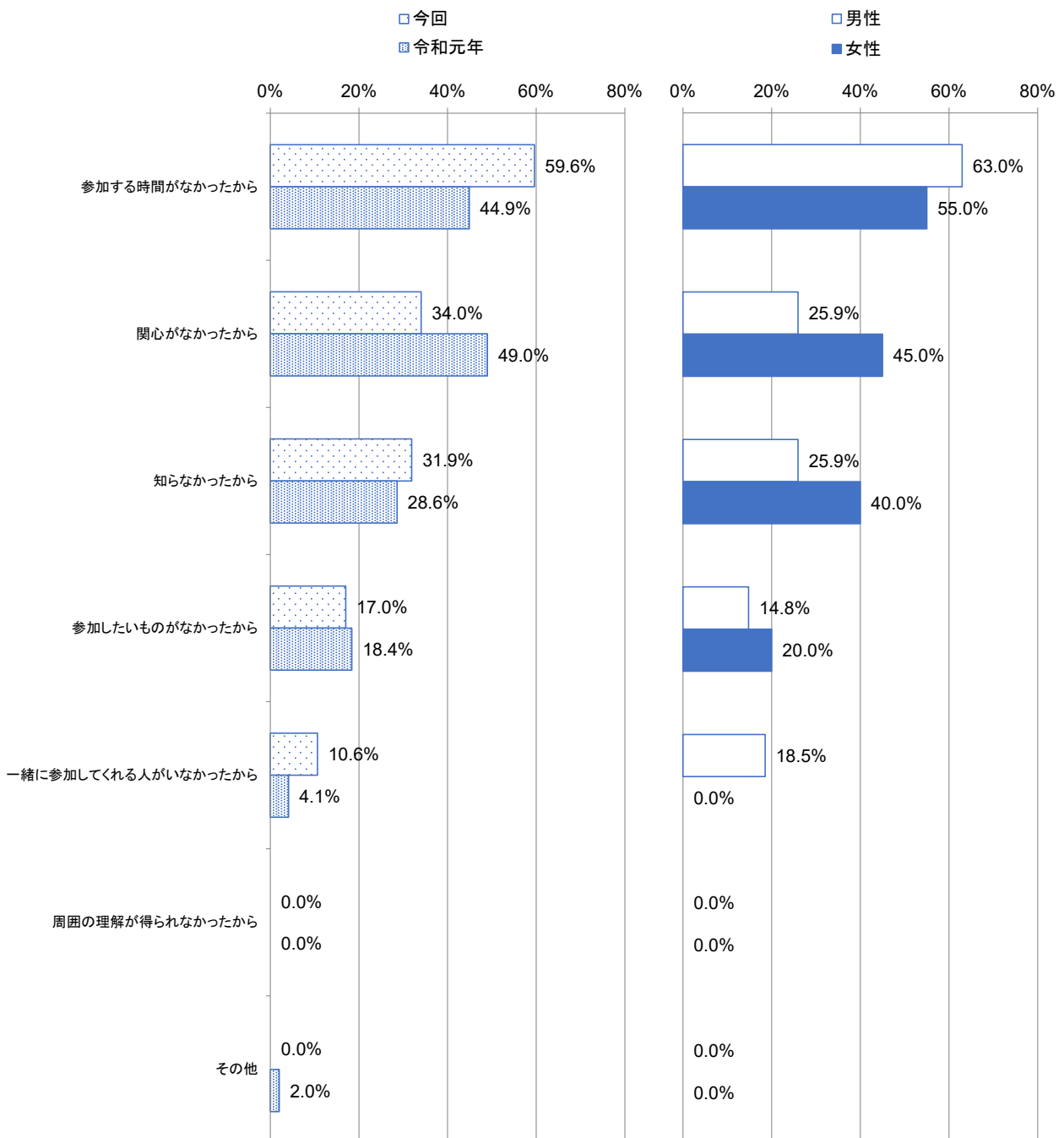
問13（問11で、③または④とお答えの方にお聞きます）参加しない主な理由は何ですか。次の中から、2つ以内に絞ってお答えください。

～ 「知らなかった」「参加する時間がなかったから」 多数 ～

問11で「ほとんど参加しない」「参加したことがない」と回答した47人に理由を聞いた（複数回答・2つ以下）。最も多かったのは「参加する時間がなかったから」で59.6%、次いで「関心がなかったから」34.0%、「知らなかったから」31.9%と続いた。

前回調査（令和元年度）と比べて、「参加する時間がなかったから」が14.7ポイント増加し、「関心がなかったから」が15.0ポイント減少した。

男女別では、女性の方が「関心がなかったから」「知らなかったから」が高い傾向を示し、男性のみが「一緒に参加してくれる人がいなかったから」と回答している。



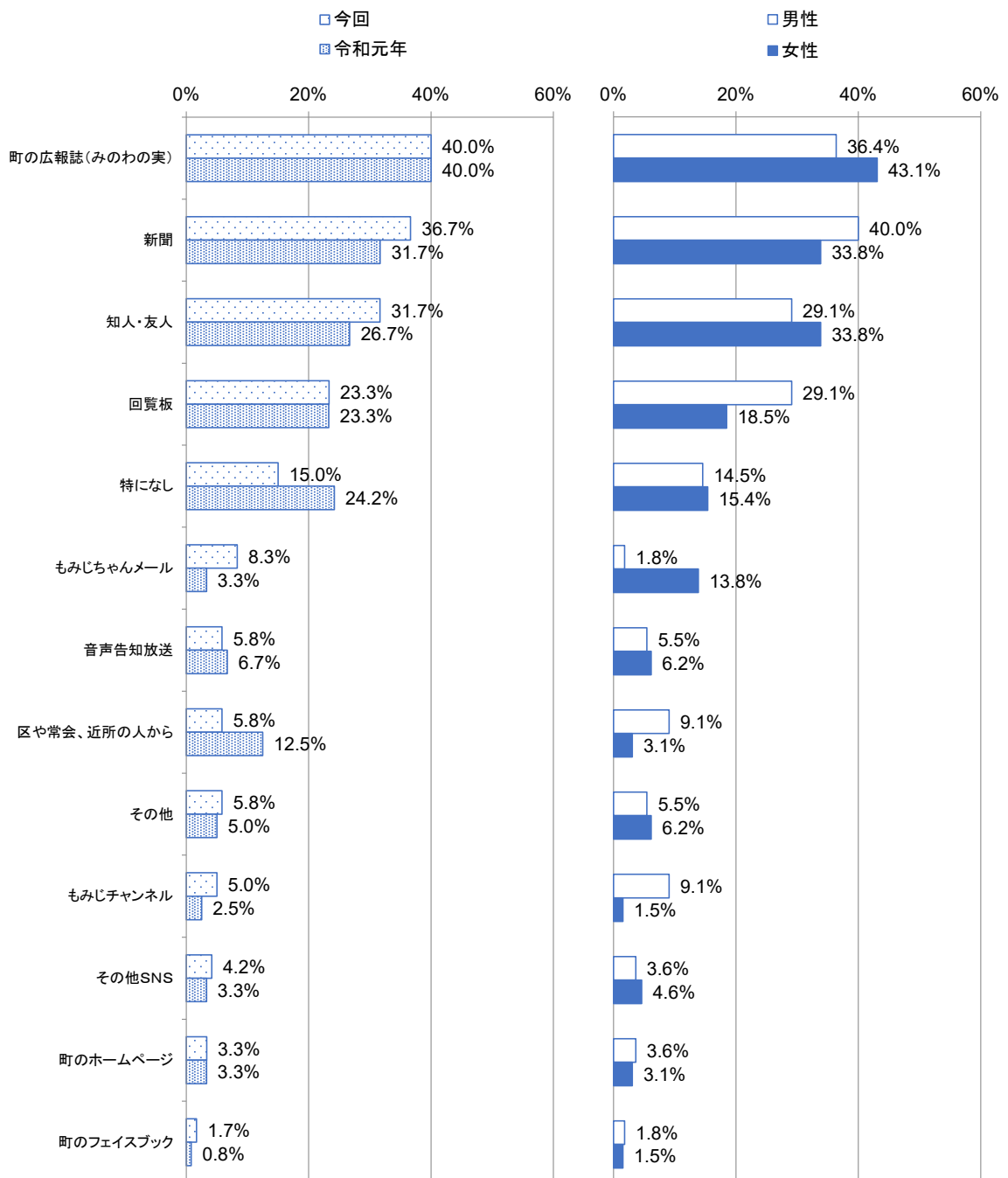
問14 あなたは、箕輪町(地域)の情報を、何を通じて知ることが多いですか。次の中から、3つ以内に絞ってお答えください。

～ 「町の広報誌 みのわの実」 がトップ ～

最も多かったのは「町の広報誌」で40.0%、次いで「新聞」36.7%、「知人・友人」31.7%と続く。

前回調査(令和元年度)と比べて、上位の項目に大きな変動は見られない。「特になし」が9.2ポイント減少し、情報を積極的に取り入れていることがうかがえる。「もみじちゃんメール」は5.0ポイント増しており、普及してきている。

男女別では、女性は男性より「もみじちゃんメール」が12.0ポイント高い。男性は女性より、「回覧板」が10.6ポイント、「区や常会、近所の人」が6.0ポイント、「もみじチャンネル」が7.6ポイント高い。



問15 あなたは、普段どういったSNSやインターネットサービスを最も使っていますか。次のア～ウ、それぞれの場合について最も使っているものを2つに絞ってお答えください。

～「ツイッター」「インスタグラム」「LINE」がよく利用する情報サービス

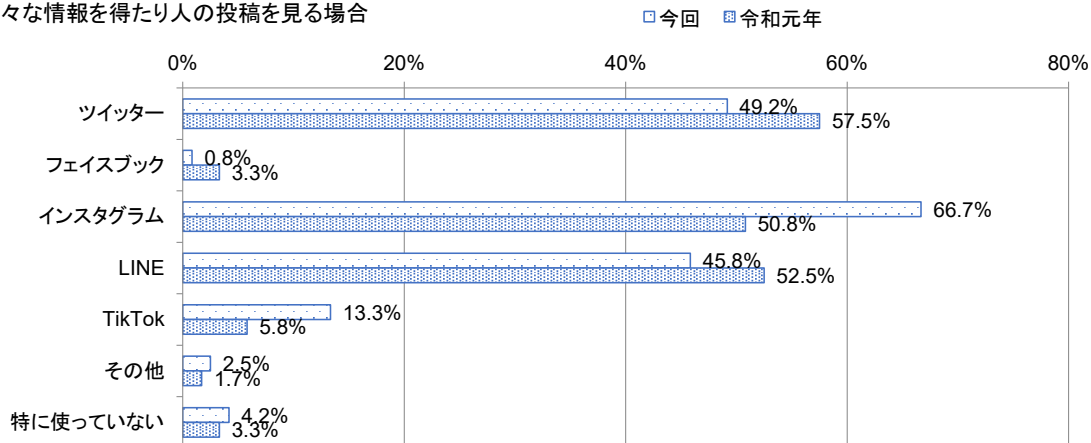
「インスタグラム」の利用が伸びる ～

ツイッター、インスタグラムおよびLINEの3サービスが、ア)情報収集、イ)情報発信でよく利用されている。ウ)メッセージのやり取りではLINEが95.8%と圧倒的に利用されている。この傾向は前回調査(令和元年度)と変わらなかった。

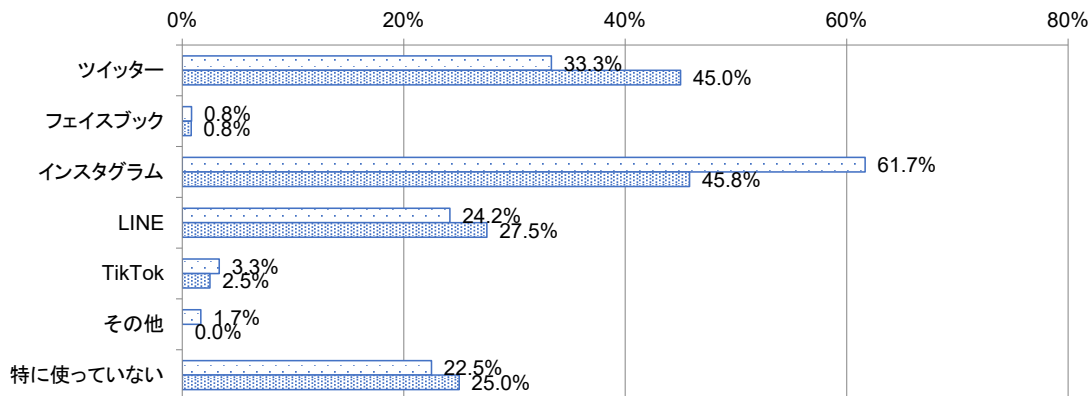
前回調査(令和元年度)と比べてインスタグラムの利用が伸びており、ア)情報収集とイ)情報発信で共に15.9ポイント増、ウ)メッセージのやり取りで21.7ポイント増となった。

「特に使っていない」という回答が全ての場合に含まれるが、全てにおいて情報サービスを利用していないという回答者はおらず、どの回答者もいずれかの情報サービスを利用していた。

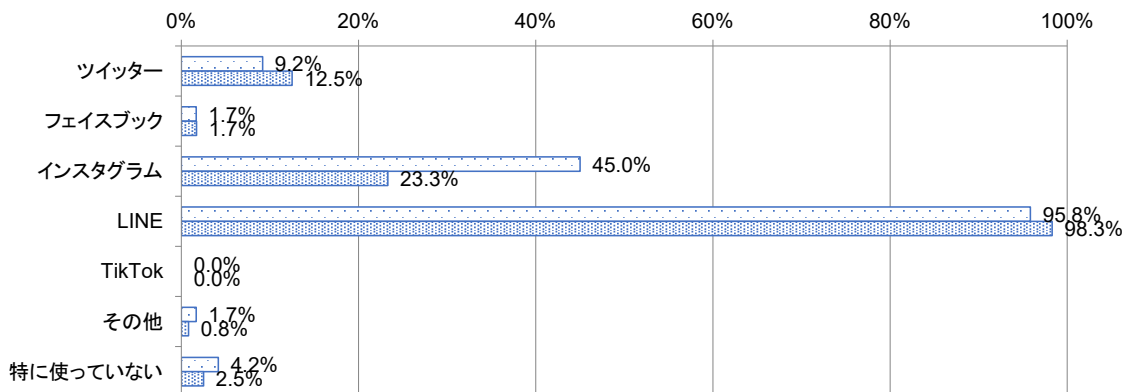
ア 様々な情報を得たり人の投稿を見る場合



イ 自分で投稿をする場合



ウ 家族・知人・友人とメッセージのやり取りをする場合



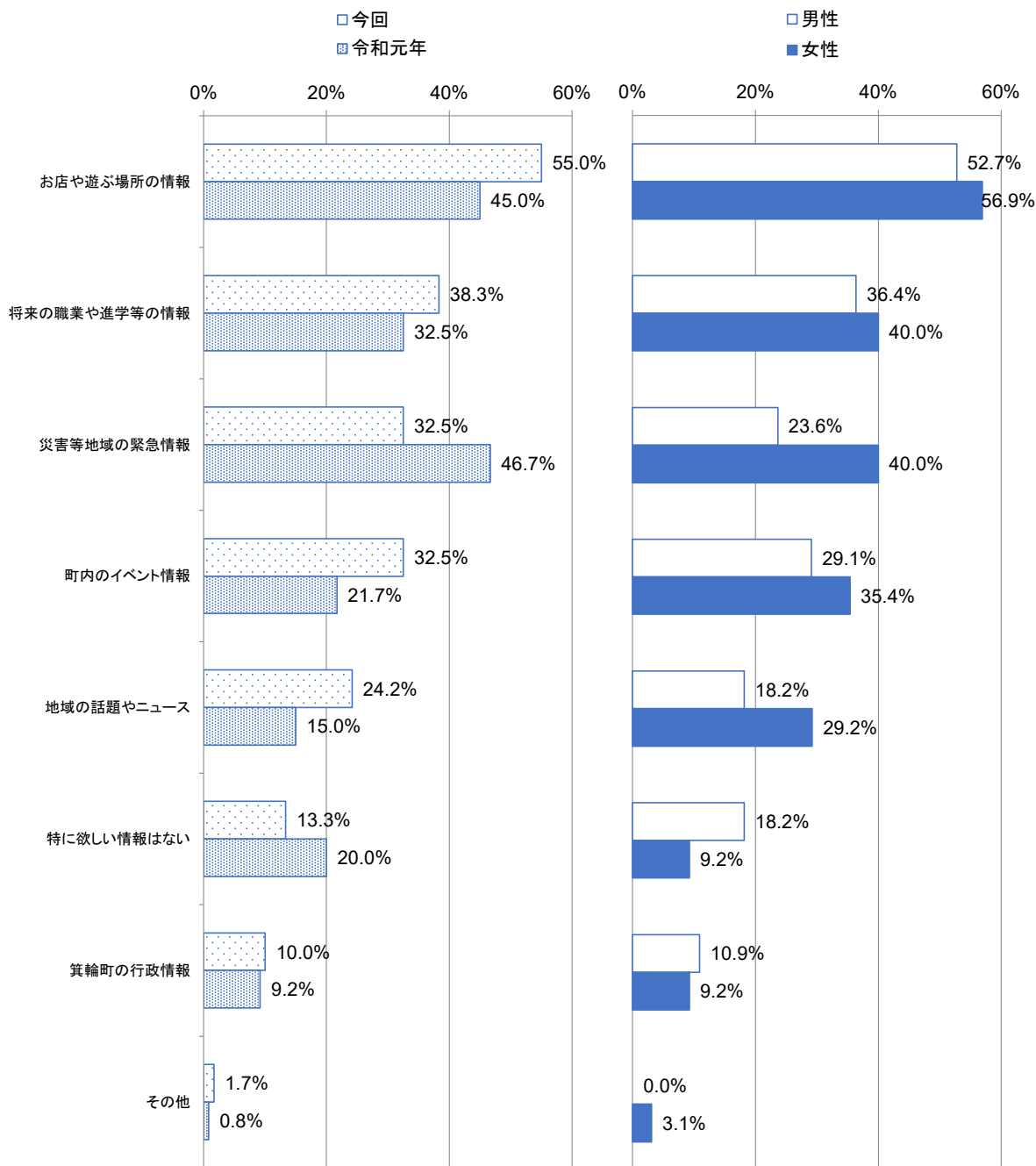
問16 あなたは、箕輪町(地域)のどのような情報が欲しいですか。次の中で該当するもの全てに○をつけてください。

～ 「お店や遊ぶ場所の情報」 55.0 %でトップ ～ 前回比10ポイント増加

「お店や遊ぶ場所の情報」が55.0%、次いで「将来の職業や進学等の情報」が38.3%、「災害等地域の緊急情報」、「町内のイベント情報」が32.5%となった。

前回調査(令和元年度)と比較すると上位4つの項目は前後はあるものの同じ項目が上がった。

男女別では、女性は男性よりも「災害等地域の緊急情報」が16.4ポイント、「地域の話題やニュース」が11.0ポイント高く、男性は女性より「特にほしい情報はない」が9.0ポイント高い。

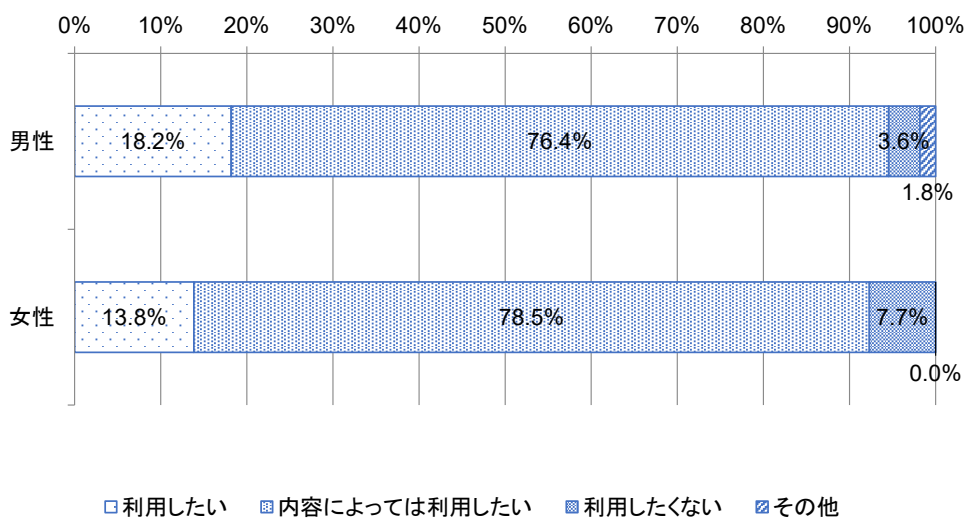
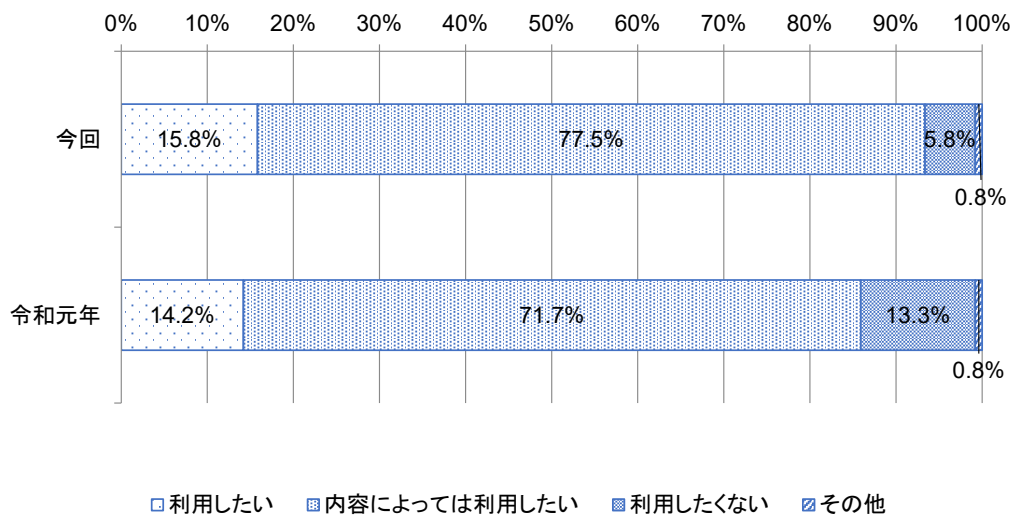


問17 あなたは、箕輪町(地域)の情報を知ることができるSNSやその他インターネットサービスがあれば利用したいと思いませんか。

～ 「利用したい」 93.3% ～ 前回比7.4ポイント増加

「内容によっては利用したい」が77.5%、次いで「利用したい」が15.8%となった。前回調査(令和元年度)と比較すると「内容によっては利用したい」は5.8ポイント、「利用したい」は1.6ポイント増加し、両方を合わせた「利用したい」は9割を超えた。

男女別では大差はないものの、男性の方が女性より「利用したい」「内容によっては利用したい」をあわせた「利用したい」の割合が2.3ポイント高く、「利用したくない」は4.1ポイント低かった。



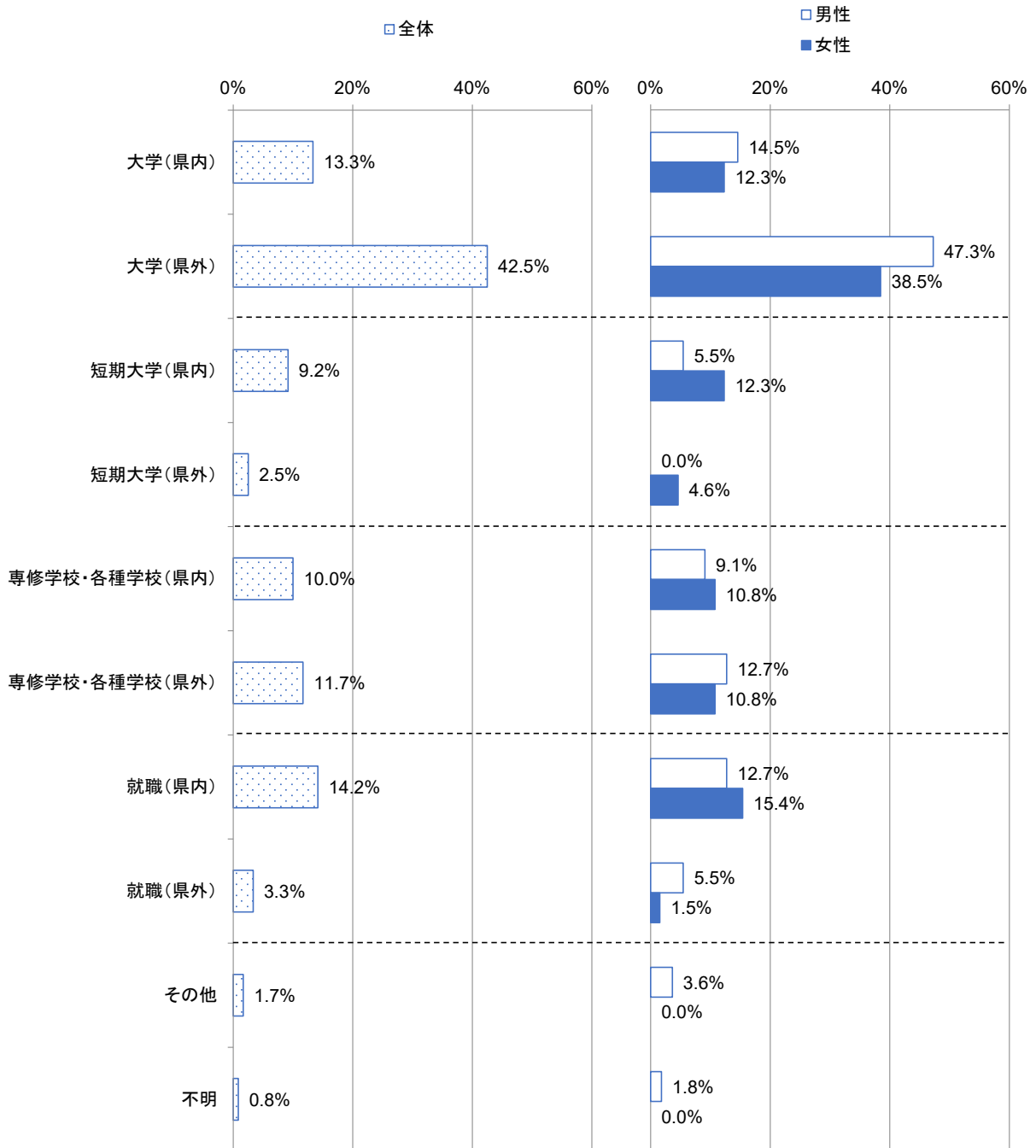
問18 (調査票2ページF2で①学生とお答えの方にお聞きます。)

あなたは、高校卒業後、どのような進路を希望していますか。あてはまる番号全てに○をつけてください。

～ 希望進路は大学(県外)が最多、進路により県内と県外の希望傾向が異なる～

F2にて学生と答えた120人に進路希望を調査したところ、「大学(県外)」の希望が最も多く42.5%であった。次いで「就職(県内)」14.2%、「大学(県内)」13.3%であった。

県内および県外への希望は進路によって傾向が異なった。大学は圧倒的に県外希望が多い一方で、就職及び短期大学は県内希望が県外希望を大きく上回っている。専修学校・各種学校は県内外同程度の希望である。進路希望先によって高校生が町を出るか出ないかの行動や考え方に影響があるようだ。



新型コロナウイルスの影響

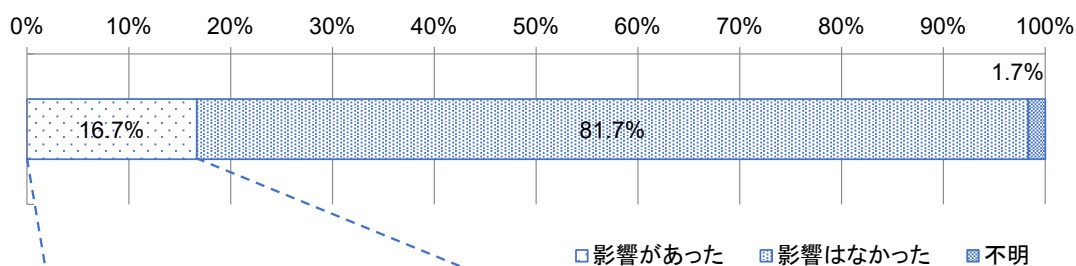
問19（問18にお答えの方にお聞きします）あなたの進路選択において、新型コロナウイルスの影響はありましたか。
回答総数= 120

問20（問19で①とお答えの方にお聞きします）新型コロナウイルスがあなたの進路選択に及ぼした影響について、あてはまる番号全てに○をつけてください。
回答総数= 20

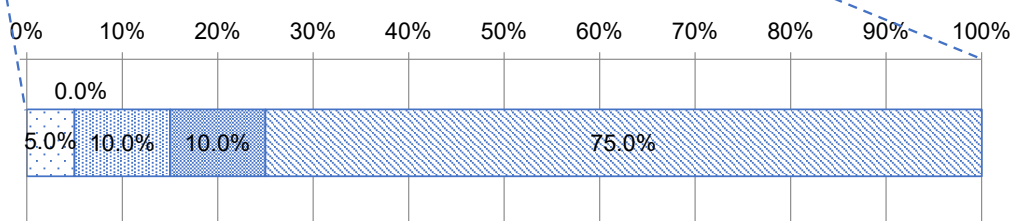
～ 「影響があった」 16.7% ～

進路選択をきいた120人に新型コロナウイルスが進路選択に及ぼした影響を聞いた。「影響があった」は16.7%、「影響がなかった」が81.7%となった。影響があったと回答した者にさらにその影響について調査したが、「その他」が75.0%を占め、進路希望の変更以外にも多くの影響を受けていたことが分かった。

問19



問20



- 進学希望だったが、就職に変更した
- 就職希望だったが、進学に変更した
- 都市圏への進学を希望していたが、県内への進学に変更した
- 都市圏への就職を希望していたが、県内への就職に変更した
- その他

Ⅲ 各問の数表

町への愛着度

問1 あなたは、箕輪町にどの程度愛着を感じていますか。

	回答数	今回	令和元年
強く愛着を感じている	21	17.5%	16.7%
ある程度愛着を感じている	76	63.3%	58.3%
あまり愛着を感じていない	11	9.2%	10.8%
まったく愛着を感じていない	3	2.5%	3.3%
どちらともいえない	9	7.5%	10.8%

		標本数	強く愛着を感じている	ある程度愛着を感じている	あまり愛着を感じていない	まったく愛着を感じていない	どちらともいえない	不明
性別	男性	55	12	34	4	1	4	0
	女性	65	9	42	7	2	5	0
職業	学生	120	21	76	11	3	9	0
	社会人	0	0	0	0	0	0	0
	パート・アルバイト	0	0	0	0	0	0	0
	無職	0	0	0	0	0	0	0
	その他	0	0	0	0	0	0	0
	結婚	独身	118	21	74	11	3	9
	既婚	2	0	2	0	0	0	0
家族構成	2世代世帯	83	13	51	9	3	7	0
	3世代世帯	35	6	25	2	0	2	0
	一人暮らし	2	2	0	0	0	0	0
	その他	0	0	0	0	0	0	0
兄弟・姉妹	1人	19	3	14	1	0	1	0
	2人	55	10	33	6	1	5	0
	3人	31	5	21	3	1	1	0
	4人	12	2	7	1	0	2	0
	5人	1	0	0	0	1	0	0
	その他	2	1	1	0	0	0	0
出身	箕輪町内出身	100	19	65	9	2	5	0
	町外出身	20	2	11	2	1	4	0
出身親	箕輪町内出身	51	10	34	3	0	4	0
	町外出身	68	11	41	8	3	5	0
	不明	1	0	1	0	0	0	0
	出身親	箕輪町内出身	28	5	17	3	0	3
	町外出身	91	16	58	8	3	6	0
	不明	1	0	1	0	0	0	0
居住地	北部	28	3	21	1	1	2	0
	沢区	20	2	15	0	1	2	0
	大出区	6	1	4	1	0	0	0
	八乙女区	2	0	2	0	0	0	0
	西部	10	1	7	0	0	2	0
	下古田区	2	0	1	0	0	1	0
	上古田区	5	1	3	0	0	1	0
	富田区	2	0	2	0	0	0	0
	中曽根区	1	0	1	0	0	0	0
	中部	59	13	34	6	1	5	0
	中原区	1	0	1	0	0	0	0
	松島区	30	8	18	3	0	1	0
	木下区	28	5	15	3	1	4	0
	南部	4	0	4	0	0	0	0
	三日町区	0	0	0	0	0	0	0
	福与区	4	0	4	0	0	0	0
	東部	19	4	10	4	1	0	0
	長岡区	7	2	3	2	0	0	0
	南小河内区	5	2	3	0	0	0	0
	北小河内区	7	0	4	2	1	0	0

町への貢献意識

問2 あなたは、将来、箕輪町(箕輪町に住む人)のために何か役立ちたいと思いますか。

	回答数	今回	令和元年
役に立ちたいと強く思う	19	15.8%	14.2%
役に立ちたいとある程度思う	60	50.0%	43.3%
役に立ちたいとあまり思わない	11	9.2%	15.0%
役に立ちたいとまったく思わない	4	3.3%	0.8%
どちらともいえない	26	21.7%	26.7%

		標本数	役に立ちたいと強く思う	役に立ちたいとある程度思う	役に立ちたいとあまり思わない	役に立ちたいとまったく思わない	どちらともいえない	不明
性別	男性	55	9	28	6	1	11	0
	女性	65	10	32	5	3	15	0
職業	学生	120	19	60	11	4	26	0
	社会人	0	0	0	0	0	0	0
	無職	0	0	0	0	0	0	0
	その他	0	0	0	0	0	0	0
	独身	0	0	0	0	0	0	0
結婚	既婚	118	18	59	11	4	26	0
	2世代世帯	2	1	1	0	0	0	0
家族構成	2世代世帯	83	11	42	8	4	18	0
	3世代世帯	35	7	17	3	0	8	0
	一人暮らし	2	1	1	0	0	0	0
	その他	0	0	0	0	0	0	0
兄弟・姉妹	1人	19	1	10	1	2	5	0
	2人	55	10	26	8	0	11	0
	3人	31	5	18	1	1	6	0
	4人	12	2	5	1	0	4	0
	5人	1	0	0	0	1	0	0
	その他	2	1	1	0	0	0	0
出身	箕輪町内出身	100	15	51	10	3	21	0
	町外出身	20	4	9	1	1	5	0
出身親	箕輪町内出身	51	9	30	2	1	9	0
	町外出身	68	10	30	9	3	16	0
	不明	1	0	0	0	0	1	0
出身親	箕輪町内出身	28	6	14	2	0	6	0
	町外出身	91	13	46	9	4	19	0
	不明	1	0	0	0	0	1	0
居住地	北部	28	3	15	0	2	8	0
	沢区	20	2	9	0	2	7	0
	大出区	6	1	4	0	0	1	0
	八乙女区	2	0	2	0	0	0	0
	西部	10	2	4	0	0	4	0
	下古田区	2	0	0	0	0	2	0
	上古田区	5	2	2	0	0	1	0
	富田区	2	0	1	0	0	1	0
	中曽根区	1	0	1	0	0	0	0
	中部	59	12	26	7	0	14	0
	中原区	1	1	0	0	0	0	0
	松島区	30	7	14	4	0	5	0
	木下区	28	4	12	3	0	9	0
	南部	4	0	4	0	0	0	0
	三日町区	0	0	0	0	0	0	0
	福与区	4	0	4	0	0	0	0
	東部	19	2	11	4	2	0	0
	長岡区	7	2	3	2	0	0	0
	南小河内区	5	0	4	0	1	0	0
	北小河内区	7	0	4	2	1	0	0

生活の満足度

問3 あなたは、箕輪町での生活に満足していますか。

	回答数	今回	令和元年
かなり満足している	17	14.2%	12.5%
まあまあ満足している	74	61.7%	57.5%
やや不満だ	15	12.5%	16.7%
かなり不満だ	5	4.2%	3.3%
どちらともいえない	8	6.7%	10.0%
その他	1	0.8%	0.0%

		標本数	かなり満足している	まあまあ満足している	やや不満だ	かなり不満だ	どちらともいえない	その他
性別	男性	55	7	32	10	1	4	1
	女性	65	10	42	5	4	4	0
職業	学生	120	17	74	15	5	8	1
	社会人	0	0	0	0	0	0	0
	無職	0	0	0	0	0	0	0
	その他	0	0	0	0	0	0	0
	独身	0	0	0	0	0	0	0
結婚	既婚	118	17	72	15	5	8	1
	2世代世帯	2	0	2	0	0	0	0
家族構成	2世代世帯	83	11	51	10	5	6	0
	3世代世帯	35	6	22	5	0	2	0
	一人暮らし	2	0	1	0	0	0	1
	その他	0	0	0	0	0	0	0
兄弟・姉妹	1人	19	2	11	2	1	3	0
	2人	55	9	33	7	3	3	0
	3人	31	3	20	5	1	1	1
	4人	12	2	9	1	0	0	0
	5人	1	0	0	0	0	1	0
	その他	2	1	1	0	0	0	0
出身	箕輪町内出身	100	13	65	12	5	4	1
	町外出身	20	4	9	3	0	4	0
出身親	箕輪町内出身	51	8	34	5	1	2	1
	町外出身	68	9	39	10	4	6	0
	不明	1	0	1	0	0	0	0
出身親	箕輪町内出身	28	6	18	2	2	0	0
	町外出身	91	11	55	13	3	8	1
	不明	1	0	1	0	0	0	0
居住地	北部	28	3	20	1	1	3	0
	沢区	20	2	15	1	0	2	0
	大出区	6	1	4	0	1	0	0
	八乙女区	2	0	1	0	0	1	0
	西部	10	1	6	1	1	1	0
	下古田区	2	0	1	0	0	1	0
	上古田区	5	1	3	1	0	0	0
	富田区	2	0	1	0	1	0	0
	中菅根区	1	0	1	0	0	0	0
	中部	59	12	31	10	1	4	1
	中原区	1	1	0	0	0	0	0
	松島区	30	6	13	6	0	4	1
	木下区	28	5	18	4	1	0	0
	南部	4	0	3	1	0	0	0
	三日町区	0	0	0	0	0	0	0
	福与区	4	0	3	1	0	0	0
	東部	19	1	14	2	2	0	0
	長岡区	7	1	5	0	1	0	0
	南小河内区	5	0	4	1	0	0	0
	北小河内区	7	0	5	1	1	0	0

満足の理由

問4（問3で、①または②とお答えの方にお聞きします）主な理由は何ですか。次の中から、3つ以内に絞ってお答えください。

	標本数	山や景色など自然環境に恵まれている	犯罪や災害が少なく安全・安心な環境が整っている	農産物が新鮮で食生活が豊かである	親戚・知人が多く地域でのつきあいが良い	道路などが都市基盤が整備されている	買い物など日常生活が便利である	ごみ処理など生活環境に恵まれている	教育に対する支援が充実している	歴史的資産や伝統に恵まれている	医療環境が充実している	子育てに対する支援が充実している	通勤・通学に便利である	飲食店や娯楽施設に恵まれている	スポーツ・レクリエーションを楽しむ環境が整っている	高齢者や障がい者への福祉環境が充実している	働く場所があり仕事や収入に恵まれている	インターネットなど通信環境が整っている	特になし	その他	不明	
年度	今回	69	34	21	17	13	12	11	11	9	7	6	6	6	4	2	1	1	1	0	0	
	今回	75.8%	37.4%	23.1%	18.7%	14.3%	13.2%	12.1%	12.1%	9.9%	7.7%	6.6%	6.6%	6.6%	4.4%	2.2%	1.1%	1.1%	1.1%			
	令和元年	84	67.9%	28.6%	19.0%	15.5%	26.2%	6.0%	9.5%	8.3%	7.1%	3.6%	11.9%	6.0%	4.8%	1.2%	2.4%	1.2%	7.1%	2.4%	1.2%	
性別	男性	39	66.7%	30.8%	23.1%	17.9%	12.8%	17.9%	12.8%	20.5%	12.8%	5.1%	7.7%	10.3%	12.8%	7.7%		2.6%				
	女性	52	82.7%	42.3%	23.1%	19.2%	15.4%	9.6%	11.5%	5.8%	7.7%	9.6%	5.8%	3.8%	1.9%	3.8%	1.9%		1.9%			
職業	学生	91	75.8%	37.4%	23.1%	18.7%	14.3%	13.2%	12.1%	12.1%	9.9%	7.7%	6.6%	6.6%	4.4%	2.2%	1.1%	1.1%	1.1%			
	社会人	0																				
	パート・アルバイト	0																				
	無職	0																				
	その他	0																				
結婚	独身	89	75.3%	38.2%	23.6%	18.0%	14.6%	13.5%	12.4%	11.2%	10.1%	7.9%	5.6%	6.7%	6.7%	4.5%	2.2%	1.1%	1.1%	1.1%		
	既婚	2	100.0%		50.0%				50.0%				50.0%									
家族構成	2世代世帯	62	75.8%	32.3%	22.6%	19.4%	14.5%	11.3%	12.9%	12.9%	9.7%	6.5%	4.8%	8.1%	8.1%	4.8%	3.2%			1.6%		
	3世代世帯	28	75.0%	46.4%	25.0%	17.9%	14.3%	17.9%	10.7%	10.7%	10.7%	10.7%	3.6%	3.6%	3.6%				3.6%	3.6%		
	一人暮らし	1	100.0%	100.0%									100.0%									
	その他	0																				
兄弟・姉妹	1人	13	69.2%	15.4%	7.7%	23.1%	15.4%	15.4%	38.5%	15.4%	7.7%	7.7%	7.7%	7.7%	7.7%		7.7%	7.7%				
	2人	42	71.4%	42.9%	21.4%	14.3%	16.7%	11.9%	9.5%	14.3%	9.5%	11.9%	9.5%	7.1%	4.8%	2.4%			2.4%			
	3人	23	82.6%	47.8%	21.7%	26.1%	13.0%	17.4%	8.7%	8.7%	4.3%	4.3%	4.3%	8.7%								
	4人	11	81.8%	18.2%	36.4%	9.1%	9.1%	9.1%		27.3%			9.1%		9.1%	9.1%						
	5人	0																				
	その他	2	100.0%	50.0%	100.0%	50.0%																
出身身	箕輪町内出身	78	76.9%	35.9%	23.1%	19.2%	15.4%	14.1%	12.8%	11.5%	11.5%	7.7%	7.7%	6.4%	7.7%	3.8%	1.3%	1.3%	1.3%			
	町外出身	13	69.2%	46.2%	23.1%	15.4%	7.7%	7.7%	7.7%	15.4%		7.7%	7.7%	7.7%	7.7%				7.7%			
出身親	箕輪町内出身	42	71.4%	42.9%	26.2%	11.9%	21.4%	9.5%	9.5%	11.9%	4.8%	4.8%	9.5%	7.1%	4.8%	2.4%	2.4%	2.4%				
	町外出身	48	79.2%	33.3%	20.8%	22.9%	8.3%	16.7%	14.6%	14.6%	8.3%	10.4%	8.3%	4.2%	6.3%	4.2%	2.1%		2.1%			
	不明	1	100.0%		100.0%																	
出身親	箕輪町内出身	24	66.7%	41.7%	25.0%	29.2%	20.8%	20.8%	12.5%	12.5%	4.2%	8.3%	8.3%	8.3%	4.2%	8.3%		4.2%				
	町外出身	66	78.8%	36.4%	22.7%	15.2%	12.1%	10.6%	12.1%	12.1%	12.1%	6.1%	4.5%	6.1%	7.6%	3.0%	3.0%		1.5%	1.5%		
	不明	1	100.0%								100.0%	100.0%										
居住地	北部	23	78.3%	39.1%	13.0%	26.1%	17.4%	17.4%	13.0%	17.4%		13.0%	8.7%			4.3%			4.3%			
	沢区	17	76.5%	35.3%	5.9%	35.3%	17.6%	11.8%	17.6%	11.8%		11.8%	11.8%		5.9%				5.9%			
	大田区	5	100.0%	60.0%	40.0%		20.0%	20.0%		20.0%						20.0%						
	八乙女区	1					100.0%	100.0%						100.0%	100.0%							
	西部	7	71.4%	28.6%	42.9%	14.3%	28.6%	14.3%	14.3%	14.3%		14.3%	14.3%	14.3%	14.3%							
	下古田区	1	100.0%	100.0%					100.0%													
	上古田区	4	75.0%	25.0%	75.0%	25.0%		25.0%			25.0%					25.0%						
	富田区	1	100.0%			100.0%		100.0%														
	中曽根区	1												100.0%	100.0%							
	中部	43	74.4%	39.5%	20.9%	20.9%	11.8%	14.0%	14.0%	14.0%	11.6%	7.0%	4.7%	7.0%	7.0%	4.7%	2.3%	2.3%				
	中原区	1	100.0%											100.0%	100.0%							
	松島区	19	73.7%	31.6%	15.8%	10.5%	5.3%	15.8%	15.8%	10.5%	15.8%	10.5%	10.5%	5.3%	5.3%			5.3%				
	木下区	23	73.9%	47.8%	26.1%	30.4%	17.4%	13.0%	13.0%	13.0%				8.7%	4.3%							
	南部	3	100.0%		33.3%		33.3%						33.3%		33.3%							
	三日町区	0																				
	福与区	3	100.0%		33.3%		33.3%			33.3%			33.3%		33.3%							
	東部	15	73.3%	40.0%	33.3%	6.7%	6.7%	6.7%	6.7%		13.3%	6.7%	6.7%	6.7%					6.7%			
	長岡区	6	83.3%	66.7%	33.3%		16.7%			16.7%	16.7%	16.7%										
	南小河内区	4	50.0%		25.0%		25.0%															
	北小河内区	5	80.0%	40.0%	40.0%	20.0%			20.0%				20.0%						20.0%			
	わからない	0																				
	不明	0																				

不満の理由

問5（問3で、③または④とお答えの方にお聞きます）主な理由は何ですか。次の中から、3つ以内に絞ってお答えください。

	標本数	通勤・通学に不便を感じる	感じる物など日常生活に不便を感じる	飲食店や娯楽施設が少ない	スポーツ・レクリエーションを楽しむ環境が整っていない	道路・上下水道など住環境が整っていない	働く場所がない	親戚・知人が少なく、地域でのつきあいが良くない	その他	特になし	山や景色など自然環境が良くない	ごみ処理など生活環境が良くない	子育てに対する支援が充実していない	教育に対する支援が充実していない	医療環境が整っていない	高齢者や障がい者への福祉環境が整っていない	歴史的資産や伝統などがあまりない	犯罪や災害に不安を感じる	食生活に不便を感じる	インターネットなど通信環境が整っていない	不明	
年度	今回	20	11	11	11	4	2	2	1	1	1	0	0	0	0	0	0	0	0	0	0	0
	今回	20	55.0%	55.0%	55.0%	20.0%	10.0%	10.0%	5.0%	5.0%	5.0%											
	令和元年	84	54.2%	41.7%	87.5%	45.8%	8.3%		12.5%		4.2%											12.5%
性別	男性	11	36.4%	45.5%	45.5%	27.3%	9.1%		9.1%													
	女性	9	77.8%	66.7%	66.7%	11.1%	11.1%	11.1%	11.1%	11.1%												
職業	学生	20	55.0%	55.0%	55.0%	20.0%	10.0%	10.0%	5.0%	5.0%												
	社会人	0																				
	パート・アルバイト	0																				
	無職	0																				
	その他	0																				
結婚	独身	20	55.0%	55.0%	55.0%	20.0%	10.0%	10.0%	5.0%	5.0%	5.0%											
	既婚	0																				
家族構成	2世代世帯	15	60.0%	46.7%	53.3%	20.0%	13.3%	13.3%	6.7%		6.7%											
	3世代世帯	5	40.0%	80.0%	60.0%	20.0%			20.0%													
	一人暮らし	0																				
	その他	0																				
兄弟・姉妹	1人	3	66.7%	33.3%	66.7%	33.3%			33.3%	33.3%												
	2人	10	50.0%	60.0%	60.0%	20.0%		20.0%	10.0%													
	3人	6	50.0%	66.7%	50.0%	16.7%	16.7%															
	4人	1	100.0%				100.0%															
	5人	0																				
	その他	0																				
出身	箕輪町内出身	17	52.9%	58.8%	58.8%	11.8%	5.9%	11.8%	5.9%	5.9%	5.9%											
	町外出身	3	66.7%	33.3%	33.3%	66.7%	33.3%															
出親	箕輪町内出身	6	66.7%	33.3%	66.7%		16.7%	16.7%														
	町外出身	14	50.0%	64.3%	50.0%	28.6%	7.1%	7.1%	7.1%	7.1%												
	不明	0																				
出身親	箕輪町内出身	4	75.0%	75.0%	75.0%		25.0%															
	町外出身	16	50.0%	50.0%	50.0%	25.0%	12.5%	6.3%	6.3%	6.3%	6.3%											
	不明	0																				
居住地	北部	2	100.0%	100.0%		50.0%		50.0%														
	沢区	1	100.0%	100.0%		100.0%																
	大出区	1	100.0%	100.0%				100.0%														
	八乙女区	0																				
	西部	2	100.0%	100.0%	100.0%																	
	下古田区	0																				
	上古田区	1	100.0%	100.0%	100.0%																	
	富田区	1	100.0%	100.0%	100.0%																	
	中曽根区	0																				
	中部	11	27.3%	45.5%	54.5%	27.3%	9.1%		9.1%	9.1%												
	中原区	0																				
	松島区	6	33.3%	50.0%	50.0%	16.7%			16.7%	16.7%												
	木下区	5	20.0%	40.0%	60.0%	40.0%		20.0%														
	南部	1	100.0%					100.0%														
	三日町区	0																				
	福与区	1	100.0%					100.0%														
	東部	4	75.0%	50.0%	75.0%			25.0%														25.0%
	長岡区	1	100.0%	100.0%	100.0%																	
	南小河内区	1	100.0%		100.0%																	100.0%
	北小河内区	2	50.0%	50.0%	50.0%			50.0%														
	わからない	0																				
	不明	0																				

町で暮らし続けたい？

問6 あなたは、今後も箕輪町で暮らし続けたいですか。

	回答数	今回	令和元年
箕輪町で暮らし続けたい	23	19.2%	15.8%
一度は町外に出ても、いずれは箕輪町に帰って暮らしたい	57	47.5%	49.2%
箕輪町以外で暮らしたい	40	33.3%	35.0%
不明	0	0.0%	0.0%

		標本数	箕輪町で暮らし続けたい	一度は町外に出ても、いずれは箕輪町に帰って暮らしたい	箕輪町以外で暮らしたい	不明		
性別	男性	55	27.3%	47.3%	25.5%			
	女性	65	12.3%	47.7%	40.0%			
職業	学生	120	19.2%	47.5%	33.3%			
	社会人	0						
	無職	0						
	その他	0						
	独身	0						
結婚	既婚	118	19.5%	47.5%	33.1%			
	2世代世帯	2		50.0%	50.0%			
家族構成	2世代世帯	83	16.9%	45.8%	37.3%			
	3世代世帯	35	25.7%	48.6%	25.7%			
	一人暮らし	2		100.0%				
	その他	0						
兄弟・姉妹	1人	19	21.1%	47.4%	31.6%			
	2人	55	20.0%	43.6%	36.4%			
	3人	31	12.9%	61.3%	25.8%			
	4人	12	25.0%	33.3%	41.7%			
	5人	1			100.0%			
	その他	2	50.0%	50.0%				
自身	箕輪町内出身	100	17.0%	49.0%	34.0%			
	町外出身	20	30.0%	40.0%	30.0%			
父親	箕輪町内出身	51	19.6%	52.9%	27.5%			
	町外出身	68	17.6%	44.1%	38.2%			
	不明	1	100.0%					
母親	箕輪町内出身	28	21.4%	57.1%	21.4%			
	町外出身	91	18.7%	44.0%	37.4%			
	不明	1		100.0%				
居住地	北部	28	25.0%	46.4%	28.6%			
	沢区	20	15.0%	50.0%	35.0%			
	大出区	6	50.0%	33.3%	16.7%			
	八乙女区	2	50.0%	50.0%				
	西部	10		70.0%	30.0%			
	下古田区	2		50.0%	50.0%			
	上古田区	5		80.0%	20.0%			
	富田区	2		50.0%	50.0%			
	中曾根区	1		100.0%				
	中部	59	20.3%	45.8%	33.9%			
	中原区	1	100.0%					
	松島区	30	16.7%	50.0%	33.3%			
	木下区	28	21.4%	42.9%	35.7%			
	南部	4	25.0%	50.0%	25.0%			
	三日町区	0						
	福与区	4	25.0%	50.0%	25.0%			
	東部	19	15.8%	42.1%	42.1%			
	長岡区	7	14.3%	57.1%	28.6%			
	南小河内区	5	20.0%	40.0%	40.0%			
	北小河内区	7	14.3%	28.6%	57.1%			

町外で暮らしたい理由

問7（問6で、②または③とお答えの方にお聞きします）主な理由は何ですか。次の中から、3つ以内に絞ってお答えください。

		標本数	地元では高校卒業後の進学先が不足しているため	地元では希望する職業に就けないため	会に楽しみたいため	娯楽、経済などで魅力ある都市に住みたいため	機会が少なく交友関係、出会いの機会が少ないため	家族、親戚、親元から離れて暮らしたいため	町内では、生活環境が望ましくないため	町内では、土地、地価など住居を建てるのに望ましくない	その他
年度	今回	97	57	38	38	18	13	9	3	3	
	今回	97	58.8%	39.2%	39.2%	18.6%	13.4%	9.3%	3.1%	3.1%	
	令和元年	101	66.3%	23.8%	23.8%	17.8%	28.7%	5.9%	2.0%	4.0%	
性別	男性	40	52.5%	45.0%	45.0%	15.0%	15.0%	10.0%	2.5%	2.5%	
	女性	57	63.2%	35.1%	35.1%	21.1%	12.3%	8.8%	3.5%	3.5%	
職業	学生	97	58.8%	39.2%	39.2%	18.6%	13.4%	9.3%	3.1%	3.1%	
	社会人	0									
	パート・アルバイト	0									
	無職	0									
	その他	0									
結婚	独身	95	57.9%	38.9%	40.0%	16.8%	13.7%	9.5%	3.2%	3.2%	
	既婚	2	100.0%	50.0%		100.0%					
家族構成	2世代世帯	69	53.6%	40.6%	40.6%	17.4%	14.5%	11.6%	2.9%	4.3%	
	3世代世帯	26	69.2%	34.6%	34.6%	23.1%	11.5%	3.8%	3.8%		
	一人暮らし	2	100.0%	50.0%	50.0%						
	その他	0									
兄弟・姉妹	1人	15	46.7%	53.3%	33.3%	20.0%	33.3%	6.7%	6.7%	20.0%	
	2人	44	68.2%	38.6%	36.4%	11.4%	6.8%	11.4%	2.3%		
	3人	27	55.6%	37.0%	48.1%	22.2%	11.1%	3.7%	3.7%		
	4人	9	44.4%	22.2%	22.2%	44.4%	22.2%	11.1%			
	5人	1	100.0%	100.0%	100.0%						
	その他	1			100.0%			100.0%			
出自身	箕輪町内出身	83	56.6%	39.8%	41.0%	16.9%	13.3%	8.4%	3.6%	3.6%	
	町外出身	14	71.4%	35.7%	28.6%	28.6%	14.3%	14.3%			
出父母親	箕輪町内出身	41	61.0%	29.3%	46.3%	14.6%	9.8%		2.4%	2.4%	
	町外出身	56	57.1%	46.4%	33.9%	21.4%	16.1%	16.1%	3.6%	3.6%	
	不明	0									
出母身親	箕輪町内出身	22	63.6%	31.8%	45.5%	9.1%	22.7%	9.1%	4.5%	4.5%	
	町外出身	74	58.1%	41.9%	37.8%	20.3%	10.8%	9.5%	2.7%	2.7%	
	不明	1				100.0%					
居住地	北部	21	71.4%	52.4%	42.9%	19.0%	4.8%		4.8%		
	沢区	17	64.7%	52.9%	47.1%	23.5%	5.9%		5.9%		
	大出区	3	100.0%	33.3%							
	八乙女区	1	100.0%	100.0%	100.0%						
	西部	10	70.0%	30.0%	20.0%	20.0%		10.0%			
	下古田区	2	100.0%	50.0%		50.0%					
	上古田区	5	80.0%	20.0%	20.0%	20.0%		20.0%			
	富田区	2		50.0%	50.0%						
	中菅根区	1	100.0%								
	中部	47	53.2%	34.0%	36.2%	19.1%	21.3%	10.6%	4.3%	4.3%	
	中原区	0									
	松島区	25	52.0%	36.0%	40.0%	16.0%	28.0%	12.0%	4.0%	4.0%	
	木下区	22	54.5%	31.8%	31.8%	22.7%	13.6%	9.1%	4.5%	4.5%	
	南部	3	33.3%	33.3%			33.3%				
	三日町区	0									
	福与区	3	33.3%	33.3%			33.3%				
	東部	16	56.3%	43.8%	62.5%	18.8%	6.3%	18.8%		6.3%	
	長岡区	6	50.0%	66.7%	83.3%		16.7%	16.7%			
	南小河内区	4	50.0%	25.0%	25.0%	25.0%				25.0%	
	北小河内区	6	66.7%	33.3%	66.7%	33.3%		33.3%			
わからない	0										
不明	0										

箕輪町に帰ってきたい時期

問8（問6で②とお答えの方にお聞きします）箕輪町に帰って来たいのはいつ頃ですか。

	回答数	今回	令和元年
就職時	24	42.1%	47.4%
結婚時	7	12.3%	19.3%
出産・子育て時	15	26.3%	15.8%
退職時	6	10.5%	15.8%
その他	5	8.8%	1.8%

		標本数	就職時	結婚時	出産・子育て時	退職時	その他
性別	男性	26	30.8%	11.5%	34.6%	11.5%	11.5%
	女性	31	51.6%	12.9%	19.4%	9.7%	6.5%
職業	学生	57	42.1%	12.3%	26.3%	10.5%	8.8%
	社会人	0					
	無職	0					
	その他	0					
	独身	0					
結婚	既婚	56	42.9%	10.7%	26.8%	10.7%	8.9%
	2世代世帯	1		100.0%			
家族構成	2世代世帯	38	42.1%	7.9%	28.9%	10.5%	10.5%
	3世代世帯	17	47.1%	11.8%	23.5%	11.8%	5.9%
	一人暮らし	2		100.0%			
	その他	0					
兄弟・姉妹	1人	9	33.3%	11.1%	11.1%	22.2%	22.2%
	2人	24	41.7%	8.3%	29.2%	12.5%	8.3%
	3人	19	42.1%	21.1%	31.6%		5.3%
	4人	4	75.0%			25.0%	
	5人	0					
	その他	1			100.0%		
出自身	箕輪町内出身	49	42.9%	10.2%	26.5%	12.2%	8.2%
	町外出身	8	37.5%	25.0%	25.0%		12.5%
出父親	箕輪町内出身	27	48.1%	11.1%	29.6%	7.4%	3.7%
	町外出身	30	36.7%	13.3%	23.3%	13.3%	13.3%
	不明	0					
出母親	箕輪町内出身	16	50.0%	6.3%	18.8%	12.5%	12.5%
	町外出身	40	40.0%	15.0%	30.0%	7.5%	7.5%
	不明	1				100.0%	
居住地	北部	13	30.8%	23.1%	38.5%	7.7%	
	沢区	10	30.0%	30.0%	40.0%		
	大出区	2	50.0%		50.0%		
	八乙女区	1				100.0%	
	西部	7	28.6%	14.3%	28.6%	14.3%	14.3%
	下古田区	1					100.0%
	上古田区	4	25.0%		50.0%	25.0%	
	富田区	1		100.0%			
	中菅根区	1	100.0%				
	中部	27	51.9%	7.4%	18.5%	7.4%	14.8%
	中原区	0					
	松島区	15	53.3%	6.7%	20.0%	13.3%	6.7%
	木下区	12	50.0%	8.3%	16.7%		25.0%
	南部	2	50.0%		50.0%		
	三日町区	0					
	福与区	2	50.0%		50.0%		
	東部	8	37.5%	12.5%	25.0%	25.0%	25.0%
	長岡区	4	25.0%	25.0%	25.0%	25.0%	
	南小河内区	2	100.0%				
	北小河内区	2			50.0%	50.0%	

行事への参加

問11 あなたは、過去3年間に、学校や職場の活動以外で、箕輪町内で行われたお祭りや地域の行事に参加したことがありますか。(例:みのわ祭りや区・公民館が主催する行事等)

	回答数	今回	令和元年
よく参加する	26	21.7%	14.2%
たまに参加する	47	39.2%	45.0%
ほとんど参加しない	24	20.0%	20.8%
参加したことがない	23	19.2%	20.0%

		標本数	よく参加する	たまに参加する	ほとんど参加しない	参加したことがない	不明
性別	男性	55	18.2%	32.7%	21.8%	27.3%	
	女性	65	24.6%	44.6%	18.5%	12.3%	
職業	学生	120	21.7%	39.2%	20.0%	19.2%	
	社会人	0					
	無職	0					
	その他	0					
	独身	0					
結婚	既婚	118	22.0%	39.0%	20.3%	18.6%	
	2世代世帯	2		50.0%		50.0%	
家族構成	2世代世帯	83	20.5%	42.2%	19.3%	18.1%	
	3世代世帯	35	22.9%	34.3%	22.9%	20.0%	
	一人暮らし	2	50.0%			50.0%	
	その他	0					
兄弟・姉妹	1人	19	26.3%	42.1%	21.1%	10.5%	
	2人	55	16.4%	41.8%	18.2%	23.6%	
	3人	31	29.0%	32.3%	19.4%	19.4%	
	4人	12	16.7%	41.7%	25.0%	16.7%	
	5人	1			100.0%		
	その他	2	50.0%	50.0%			
出身	箕輪町内出身	100	24.0%	38.0%	20.0%	18.0%	
	町外出身	20	10.0%	45.0%	20.0%	25.0%	
出身親	箕輪町内出身	51	27.5%	37.3%	13.7%	21.6%	
	町外出身	68	17.6%	39.7%	25.0%	17.6%	
	不明	1		100.0%			
出身親	箕輪町内出身	28	25.0%	46.4%	14.3%	14.3%	
	町外出身	91	19.8%	37.4%	22.0%	20.9%	
	不明	1	100.0%				
居住地	北部	28	21.4%	39.3%	14.3%	25.0%	
	沢区	20	25.0%	35.0%	15.0%	25.0%	
	大出区	6		50.0%	16.7%	33.3%	
	八乙女区	2	50.0%	50.0%			
	西部	10	30.0%	50.0%	10.0%	10.0%	
	下古田区	2		100.0%			
	上古田区	5	60.0%	40.0%			
	富田区	2		50.0%	50.0%		
	中曽根区	1				100.0%	
	中部	59	22.0%	35.6%	23.7%	18.6%	
	中原区	1	100.0%				
	松島区	30	20.0%	36.7%	26.7%	16.7%	
	木下区	28	21.4%	35.7%	21.4%	21.4%	
	南部	4	25.0%		50.0%	25.0%	
	三日町区	0					
	福与区	4	25.0%		50.0%	25.0%	
	東部	19	15.8%	52.6%	15.8%	15.8%	
	長岡区	7	28.6%	42.9%	14.3%	14.3%	
	南小河内区	5	20.0%	40.0%	20.0%	20.0%	
	北小河内区	7		71.4%	14.3%	14.3%	

参加したことがある行事

問12（問11で、①または②とお答えの方にお聞きます）次の行事の中で、過去3年間で参加したことがあるものの番号全てに○をつけてください。

		標本数	みのわ祭り	地区のお祭り	（町が主催するスポーツ大会 （町民駅伝大会含む）	地域の伝統行事・お寺や神社の行事	町民文化祭	地区の運動会・スポーツイベント	ボランティア活動（ゴミ拾い等含む）	地区の文化祭	その他イベント
年度	今回	73	69	31	20	18	13	11	11	7	1
	今回	73	94.5%	42.5%	27.4%	24.7%	17.8%	15.1%	15.1%	9.6%	1.4%
	令和元年	71	93.0%	31.0%	21.1%		21.1%	16.9%		11.3%	
性別	男性	28	96.4%	39.3%	42.9%	17.9%	14.3%	10.7%	17.9%	7.1%	
	女性	45	93.3%	44.4%	17.8%	28.9%	20.0%	17.8%	13.3%	11.1%	2.2%
職業	学生	73	94.5%	42.5%	27.4%	24.7%	17.8%	15.1%	15.1%	9.6%	1.4%
	社会人	0									
	パート・アルバイト	0									
	無職	0									
	その他	0									
結婚	独身	72	94.4%	43.1%	27.8%	25.0%	18.1%	15.3%	15.3%	9.7%	1.4%
	既婚	1	100.0%								
家族構成	2世代世帯	52	96.2%	40.4%	28.8%	21.2%	17.3%	19.2%	17.3%	9.6%	1.9%
	3世代世帯	20	90.0%	45.0%	20.0%	35.0%	20.0%	5.0%	10.0%	10.0%	
	一人暮らし	1	100.0%	100.0%	100.0%						
	その他	0									
兄弟・姉妹	1人	13	92.3%	46.2%	15.4%	23.1%	38.5%	15.4%	23.1%	15.4%	7.7%
	2人	32	93.8%	31.3%	18.8%	25.0%	15.6%	9.4%	15.6%	12.5%	
	3人	19	100.0%	42.1%	42.1%	15.8%	10.5%	15.8%	5.3%	5.3%	
	4人	7	85.7%	71.4%	42.9%	57.1%		28.6%	28.6%		
	5人	0									
	その他	2	100.0%	100.0%	50.0%		50.0%	50.0%			
出自身	箕輪町内出身	62	96.8%	45.2%	27.4%	24.2%	16.1%	14.5%	16.1%	9.7%	
	町外出身	11	81.8%	27.3%	27.3%	27.3%	27.3%	18.2%	9.1%	9.1%	9.1%
出父身親	箕輪町内出身	33	90.9%	45.5%	33.3%	27.3%	12.1%	9.1%	9.1%	9.1%	
	町外出身	39	97.4%	38.5%	23.1%	20.5%	23.1%	20.5%	20.5%	10.3%	2.6%
	不明	1	100.0%	100.0%		100.0%					
出母身親	箕輪町内出身	20	95.0%	40.0%	15.0%	15.0%	30.0%	10.0%	20.0%	15.0%	
	町外出身	52	94.2%	44.2%	32.7%	26.9%	13.5%	17.3%	13.5%	7.7%	1.9%
	不明	1	100.0%			100.0%					
居住地	北部	17	94.1%	47.1%	41.2%	29.4%	17.6%	35.3%	11.8%	17.6%	5.9%
	沢区	12	100.0%	41.7%	25.0%	16.7%	16.7%	25.0%	8.3%	8.3%	
	大出区	3	66.7%	33.3%	66.7%	33.3%		33.3%			
	八乙女区	2	100.0%	100.0%	100.0%	100.0%	50.0%	100.0%	50.0%	100.0%	50.0%
	西部	8	100.0%	37.5%	25.0%	37.5%	25.0%	12.5%			
	下古田区	2	100.0%			50.0%	50.0%				
	上古田区	5	100.0%	60.0%	20.0%	40.0%	20.0%	20.0%			
	富田区	1	100.0%		100.0%						
	中曽根区	0									
	中部	34	97.1%	38.2%	17.6%	23.5%	20.6%	8.8%	23.5%	8.8%	
	中原区	1	100.0%	100.0%	100.0%	100.0%		100.0%	100.0%		
	松島区	17	94.1%	17.6%	5.9%	23.5%	23.5%		23.5%		
	木下区	16	100.0%	56.3%	25.0%	18.8%	18.8%	12.5%	18.8%	18.8%	
	南部	1	100.0%		100.0%						
	三日町区	0									
	福与区	1	100.0%		100.0%						
	東部	13	84.6%	53.8%	30.8%	15.4%	7.7%	7.7%	7.7%	7.7%	
	長岡区	5	100.0%	40.0%	60.0%	20.0%					20.0%
	南小河内区	3	66.7%	33.3%	33.3%	33.3%		33.3%			
	北小河内区	5	80.0%	80.0%			20.0%		20.0%		
わからない	0										
不明	0										

参加しない理由

問13（問11で、③または④とお答えの方にお聞きします）参加しない主な理由は何ですか。次の中から、2つ以内に絞ってお答えください。

		標本数	参加する時間がなかったから	関心がなかったから	知らなかったから	ら参加したいものがなかったから	一緒に参加してくれる人がいなかったから	周囲の理解が得られなかったから	その他
年度	今回	47	28	16	15	8	5	0	0
	今回	47	59.6%	34.0%	31.9%	17.0%	10.6%		
	令和元年	49	44.9%	49.0%	28.6%	18.4%	4.1%		2.0%
性別	男性	27	63.0%	25.9%	25.9%	14.8%	18.5%		
	女性	20	55.0%	45.0%	40.0%	20.0%			
職業	学生	47	59.6%	34.0%	31.9%	17.0%	10.6%		
	社会人	0							
	パート・アルバイト	0							
	無職	0							
	その他	0							
結婚	独身	46	58.7%	32.6%	32.6%	17.4%	10.9%		
	既婚	1	100.0%	100.0%					
家族構成	2世代世帯	31	61.3%	38.7%	25.8%	16.1%	6.5%		
	3世代世帯	15	53.3%	26.7%	46.7%	20.0%	20.0%		
	一人暮らし	1	100.0%						
	その他	0							
兄弟・姉妹	1人	6	66.7%	16.7%	16.7%	66.7%	16.7%		
	2人	23	65.2%	26.1%	39.1%	8.7%	8.7%		
	3人	12	58.3%	41.7%	16.7%	8.3%	8.3%		
	4人	5	40.0%	60.0%	60.0%		20.0%		
	5人	1		100.0%		100.0%			
	その他	0							
出自	箕輪町内出身	38	60.5%	34.2%	28.9%	13.2%	13.2%		
	町外出身	9	55.6%	33.3%	44.4%	33.3%			
出父身親	箕輪町内出身	18	50.0%	27.8%	33.3%	11.1%	16.7%		
	町外出身	29	65.5%	37.9%	31.0%	20.7%	6.9%		
	不明	0							
出母身親	箕輪町内出身	8	75.0%	25.0%	25.0%	37.5%	12.5%		
	町外出身	39	56.4%	35.9%	33.3%	12.8%	10.3%		
	不明	0							
居住地	北部	11	72.7%	27.3%	36.4%	36.4%			
	沢区	8	75.0%	37.5%	37.5%	50.0%			
	大出区	3	66.7%		33.3%				
	八乙女区	0							
	西部	2	50.0%	50.0%		50.0%			
	下古田区	0							
	上古田区	0							
	富田区	1	100.0%			100.0%			
	中曽根区	1		100.0%					
	中部	25	60.0%	32.0%	36.0%	4.0%	20.0%		
	中原区	0							
	松島区	13	61.5%	23.1%	38.5%	7.7%	23.1%		
	木下区	12	58.3%	41.7%	33.3%		16.7%		
	南部	3	33.3%	33.3%	33.3%				
	三日町区	0							
	福与区	3	33.3%	33.3%	33.3%				
	東部	6	50.0%	50.0%	16.7%	33.3%			
	長岡区	2	50.0%	100.0%		50.0%			
	南小河内区	2		50.0%					
	北小河内区	2	100.0%		50.0%	50.0%			
わからない	0								
不明	0								

地域情報の取得方法

問14 あなたは、箕輪町(地域)の情報を、何を通じて知ることが多いですか。次の中から、3つ以内に絞ってお答えください。

		標本数	町の広報誌 (みのわの実)	新聞	知人・友人	回覧板	特になし	もみじちゃんメール	音声告知放送	区や常会、近所の人から	その他	もみじチャンネル	その他SNS	町のホームページ	町のフェイスブック
年度	今回	120	48	44	38	28	18	10	7	7	7	6	5	4	2
	今回	120	40.0%	36.7%	31.7%	23.3%	15.0%	8.3%	5.8%	5.8%	5.8%	5.0%	4.2%	3.3%	1.7%
	令和元年	120	40.0%	31.7%	26.7%	23.3%	24.2%	3.3%	6.7%	12.5%	5.0%	2.5%	3.3%	3.3%	0.8%
性別	男性	55	36.4%	40.0%	29.1%	29.1%	14.5%	1.8%	5.5%	9.1%	5.5%	9.1%	3.6%	3.6%	1.8%
	女性	65	43.1%	33.8%	33.8%	18.5%	15.4%	13.8%	6.2%	3.1%	6.2%	1.5%	4.6%	3.1%	1.5%
職業	学生	120	40.0%	36.7%	31.7%	23.3%	15.0%	8.3%	5.8%	5.8%	5.8%	5.0%	4.2%	3.3%	1.7%
	社会人	0													
	パート・アルバイト	0													
	無職	0													
	その他	0													
結婚	独身	118	39.8%	35.6%	32.2%	23.7%	15.3%	7.6%	5.9%	5.9%	5.9%	5.1%	4.2%	2.5%	1.7%
	既婚	2	50.0%	100.0%				50.0%						50.0%	
家族構成	2世代世帯	83	45.8%	36.1%	26.5%	19.3%	16.9%	9.6%	4.8%	3.6%	4.8%	6.0%	2.4%	4.8%	1.2%
	3世代世帯	35	28.6%	40.0%	40.0%	34.3%	11.4%	5.7%	8.6%	11.4%	8.6%	2.9%	5.7%		
	一人暮らし	2			100.0%								50.0%		50.0%
	その他	0													
兄弟・姉妹	1人	19	47.4%	42.1%	36.8%	36.8%	15.8%	15.8%	5.3%	5.3%	5.3%		10.5%		
	2人	55	32.7%	32.7%	25.5%	23.6%	20.0%	7.3%	5.5%	9.1%	5.5%	5.5%	1.8%	5.5%	
	3人	31	48.4%	41.9%	41.9%	19.4%	3.2%	3.2%	3.2%		3.2%	6.5%	6.5%		6.5%
	4人	12	41.7%	25.0%	25.0%	8.3%	25.0%	8.3%	16.7%	8.3%	16.7%	8.3%		8.3%	
	5人	1		100.0%	100.0%										
	その他	2	50.0%	50.0%		50.0%		50.0%							
出身身	箕輪町内出身	100	43.0%	39.0%	32.0%	23.0%	13.0%	7.0%	4.0%	4.0%	5.0%	5.0%	5.0%	3.0%	2.0%
	町外出身	20	25.0%	25.0%	30.0%	25.0%	25.0%	15.0%	15.0%	15.0%	10.0%	5.0%		5.0%	
出父身親	箕輪町内出身	51	39.2%	39.2%	27.5%	23.5%	13.7%	3.9%	7.8%	5.9%	7.8%	5.9%	5.9%		2.0%
	町外出身	68	41.2%	35.3%	35.3%	23.5%	16.2%	11.8%	4.4%	5.9%	2.9%	4.4%	2.9%	5.9%	1.5%
	不明	1									100.0%				
出母身親	箕輪町内出身	28	39.3%	42.9%	39.3%	14.3%	10.7%	10.7%		10.7%	7.1%		3.6%	3.6%	
	町外出身	91	40.7%	35.2%	28.6%	26.4%	16.5%	7.7%	7.7%	4.4%	5.5%	6.6%	4.4%	3.3%	2.2%
	不明	1			100.0%										
居住地	北部	28	46.4%	35.7%	32.1%	17.9%	7.1%	14.3%	3.6%	7.1%	7.1%	3.6%		7.1%	3.6%
	沢区	20	45.0%	35.0%	30.0%	20.0%	10.0%	15.0%	5.0%	5.0%	5.0%	5.0%		10.0%	5.0%
	大出区	6	33.3%	50.0%	50.0%			16.7%		16.7%					
	八乙女区	2	100.0%			50.0%					50.0%				
	西部	10	70.0%	50.0%	20.0%	20.0%	20.0%	20.0%		10.0%					
	下古田区	2	50.0%	50.0%		50.0%	50.0%								
	上古田区	5	80.0%	60.0%		20.0%	20.0%	20.0%		20.0%					
	富田区	2	50.0%	50.0%	50.0%			50.0%							
	中曽根区	1	100.0%		100.0%										
	中部	59	35.6%	33.9%	39.0%	28.8%	13.6%	5.1%	8.5%	3.4%	5.1%	6.8%	3.4%	1.7%	1.7%
	中原区	1			100.0%					100.0%	100.0%				
	松島区	30	43.3%	36.7%	43.3%	30.0%	6.7%	6.7%	10.0%	3.3%		10.0%	3.3%	3.3%	3.3%
	木下区	28	28.6%	32.1%	32.1%	28.6%	21.4%	3.6%	3.6%		10.7%	3.6%	3.6%		
	南部	4	25.0%	50.0%		50.0%							50.0%		
	三日町区	0													
	福与区	4	25.0%	50.0%		50.0%							50.0%		
	東部	19	31.6%	36.8%	21.1%	10.5%	31.6%	5.3%	5.3%	10.5%	10.5%	5.3%	5.3%	5.3%	
	長岡区	7	28.6%	28.6%	28.6%	14.3%	28.6%		14.3%		14.3%		14.3%	14.3%	
	南小河内区	5	60.0%	40.0%			40.0%				20.0%				
	北小河内区	7	14.3%	42.9%	28.6%	14.3%	28.6%	14.3%		28.6%		14.3%			
わからない	0														
不明	0														

よく利用する情報サービスは？

問15 あなたは、普段どういったSNSやインターネットサービスを最も使っていますか。次のア～ウ、それぞれの場合について最も使っているものを2つに絞ってお答えください。

	標本数	ア 様々な情報を得たり人の投稿を見る場合							イ 自分で投稿をする場合							ウ 家族・知人・友人とメッセージのやり取りをする場合								
		ツイッター	フェイスブック	インスタグラム	LINE	TikTok	その他	特に使っていない	ツイッター	フェイスブック	インスタグラム	LINE	TikTok	その他	特に使っていない	ツイッター	フェイスブック	インスタグラム	LINE	TikTok	その他	特に使っていない		
年度	今回	120	59	1	80	55	16	3	5	40	1	74	29	4	2	27	11	2	54	115	0	2	5	
	今回	120	49.2%	0.8%	66.7%	45.8%	13.3%	2.5%	4.2%	33.3%	0.8%	61.7%	24.2%	3.3%	1.7%	22.5%	9.2%	1.7%	45.0%	95.8%		1.7%	4.2%	
	令和元年	120	57.5%	3.3%	50.8%	52.5%	5.8%	1.7%	3.3%	45.0%	0.8%	45.8%	27.5%	2.5%		25.0%	12.5%	1.7%	23.3%	98.3%		0.8%	2.5%	
性別	男性	55	43.6%		65.5%	49.1%	12.7%	1.8%	5.5%	29.1%		61.8%	23.6%	1.8%		27.3%	14.5%	1.8%	36.4%	92.7%			5.5%	
	女性	65	53.8%	1.5%	67.7%	43.1%	13.8%	3.1%	3.1%	36.9%	1.5%	61.5%	24.6%	4.6%	3.1%	18.5%	4.6%	1.5%	52.3%	98.5%		3.1%	3.1%	
	学生	120	49.2%	0.8%	66.7%	45.8%	13.3%	2.5%	4.2%	33.3%	0.8%	61.7%	24.2%	3.3%	1.7%	22.5%	9.2%	1.7%	45.0%	95.8%		1.7%	4.2%	
職業	社会人	0																						
	パート・アルバイト	0																						
	無職	0																						
	その他	0																						
結婚	独身	118	48.3%	0.8%	66.9%	45.8%	13.6%	2.5%	4.2%	33.1%	0.8%	61.9%	23.7%	2.5%	1.7%	22.9%	9.3%	1.7%	44.9%	95.8%		1.7%	4.2%	
	既婚	2	100.0%		50.0%	50.0%				50.0%		50.0%	50.0%	50.0%					50.0%	100.0%				
家族構成	2世代世帯	83	49.4%	1.2%	65.1%	44.6%	14.5%	2.4%	4.8%	32.5%	1.2%	61.4%	25.3%	3.6%	2.4%	21.7%	8.4%	2.4%	48.2%	95.2%		2.4%	3.6%	
	3世代世帯	35	48.6%		71.4%	45.7%	11.4%	2.9%	2.9%	34.3%		60.0%	20.0%	2.9%		25.7%			37.1%	97.1%			5.7%	
	一人暮らし	2	50.0%		50.0%	100.0%				50.0%		100.0%	50.0%						50.0%	100.0%				
	その他	0																						
兄弟・姉妹	1人	19	36.8%		63.2%	42.1%	21.1%	15.8%	5.3%	31.6%		52.6%	36.8%	5.3%	5.3%	21.1%		5.3%	31.6%	100.0%			10.5%	
	2人	55	54.5%	1.8%	74.5%	45.5%	9.1%		1.8%	36.4%	1.8%	65.5%	20.0%	1.8%	1.8%	20.0%	9.1%	1.8%	52.7%	96.4%		1.8%	1.8%	
	3人	31	51.6%		64.5%	45.2%	12.9%		6.5%	25.8%		64.5%	29.0%	3.2%		32.3%	3.2%		48.4%	96.8%			6.5%	
	4人	12	33.3%		41.7%	58.3%	25.0%		8.3%	33.3%		50.0%	8.3%	8.3%		16.7%			25.0%	83.3%			8.3%	
	5人	1	100.0%		100.0%					100.0%		100.0%							100.0%					
	その他	2	50.0%		50.0%	50.0%				50.0%		50.0%	50.0%					50.0%	50.0%	100.0%				
出自	箕輪町内出身	100	45.0%		68.0%	51.0%	14.0%	3.0%	3.0%	31.0%		61.0%	27.0%	2.0%	2.0%	24.0%	7.0%	1.0%	46.0%	97.0%		1.0%	5.0%	
	町外出身	20	70.0%	5.0%	60.0%	20.0%	10.0%		10.0%	45.0%	5.0%	65.0%	10.0%	10.0%		15.0%	20.0%	5.0%	40.0%	90.0%			5.0%	
	箕輪町内出身	51	41.2%	2.0%	66.7%	47.1%	13.7%	3.9%	3.9%	25.5%	2.0%	58.8%	19.6%	2.0%	2.0%	31.4%	7.8%	2.0%	45.1%	94.1%		2.0%	5.9%	
出身	町外出身	68	55.9%		66.2%	44.1%	13.2%	1.5%	4.4%	39.7%		63.2%	27.9%	4.4%	1.5%	16.2%	10.3%	1.5%	45.6%	98.5%		1.5%	2.9%	
	不明	1			100.0%	100.0%						100.0%												
出身	箕輪町内出身	28	46.4%		71.4%	53.6%	17.9%	3.6%		28.6%		64.3%	28.6%		7.1%	17.9%	7.1%		50.0%	96.4%		3.6%	7.1%	
	町外出身	91	50.5%	1.1%	65.9%	42.9%	12.1%	2.2%	5.5%	35.2%	1.1%	61.5%	23.1%	4.4%		23.1%	9.9%	2.2%	44.0%	95.6%		1.1%	3.3%	
	不明	1			100.0%							100.0%								100.0%				
居住地	北部	28	46.4%		75.0%	46.4%	10.7%	3.6%	3.6%	25.0%		57.1%	35.7%	3.6%		25.0%	3.6%	3.6%	50.0%	96.4%				
	沢区	20	50.0%		75.0%	50.0%	10.0%	5.0%		30.0%		60.0%	45.0%	5.0%		20.0%	5.0%		50.0%	95.0%				
	大出区	6	33.3%		66.7%	33.3%	16.7%		16.7%			50.0%				50.0%			50.0%	100.0%				
	八乙女区	2	50.0%		100.0%	50.0%				50.0%		50.0%	50.0%						50.0%	100.0%				
	西部	10	70.0%		70.0%	20.0%	10.0%		10.0%	20.0%		70.0%	30.0%		10.0%	20.0%			50.0%	100.0%		10.0%	10.0%	
	下吉田区	2	50.0%		50.0%	50.0%			50.0%			50.0%	50.0%			50.0%			50.0%	100.0%			50.0%	
	上吉田区	5	60.0%		80.0%	20.0%	20.0%			40.0%		60.0%	20.0%		20.0%	20.0%			60.0%	100.0%		20.0%		
	富田区	2	100.0%		50.0%							100.0%								50.0%	100.0%			
	中曽根区	1	100.0%		100.0%							100.0%	100.0%							100.0%				
	中部	59	49.2%		62.7%	47.5%	15.3%	1.7%	5.1%	37.3%		59.3%	16.9%	5.1%	1.7%	23.7%	15.3%		37.3%	96.6%		1.7%	3.4%	
	中原区	1	100.0%									100.0%								100.0%				
	松島区	30	43.3%		66.7%	43.3%	10.0%		10.0%	36.7%		53.3%	16.7%	3.3%		26.7%	13.3%		30.0%	96.7%			3.3%	
	木下区	28	53.6%		60.7%	53.6%	17.9%	3.6%		39.3%		64.3%	17.9%	3.6%	3.6%	21.4%	14.3%		46.4%	96.4%			7.1%	
	南部	4	25.0%		100.0%	75.0%						75.0%	50.0%			25.0%				75.0%	100.0%			
	三白町区	0																						
	福与区	4	25.0%		100.0%	75.0%						75.0%	50.0%			25.0%				75.0%	100.0%			
	東部	19	47.4%	5.3%	57.9%	47.4%	15.8%	5.3%		47.4%	5.3%	68.4%	21.1%			15.8%	5.3%	5.3%	52.6%	89.5%			10.5%	
	長岡区	7	71.4%		71.4%	57.1%				71.4%		85.7%	14.3%							42.9%	100.0%			
	南小河内区	5		20.0%		40.0%	40.0%	20.0%	20.0%		20.0%		40.0%	20.0%		40.0%			20.0%	40.0%	60.0%			20.0%
	北小河内区	7	57.1%		57.1%	42.9%	28.6%			57.1%		71.4%	28.6%			14.3%	14.3%			71.4%	100.0%			14.3%
わからない	0																							
不明	0																							

得たい情報

問16 あなたは、箕輪町(地域)のどのような情報が欲しいですか。次の中で該当するもの全てに○をつけてください。

		標本数	お店や遊ぶ場所の情報	将来の職業や進学等の情報	災害等地域の緊急情報	町内のイベント情報	地域の話題やニュース	特に欲しい情報はない	箕輪町の行政情報	その他
年度	今回	120	66	46	39	39	29	16	12	2
	今回	120	55.0%	38.3%	32.5%	32.5%	24.2%	13.3%	10.0%	1.7%
	令和元年	120	45.0%	32.5%	46.7%	21.7%	15.0%	20.0%	9.2%	0.8%
性別	男性	55	52.7%	36.4%	23.6%	29.1%	18.2%	18.2%	10.9%	
	女性	65	56.9%	40.0%	40.0%	35.4%	29.2%	9.2%	9.2%	3.1%
職業	学生	120	55.0%	38.3%	32.5%	32.5%	24.2%	13.3%	10.0%	1.7%
	社会人	0								
	パート・アルバイト	0								
	無職	0								
	その他	0								
結婚	独身	118	54.2%	37.3%	32.2%	32.2%	23.7%	13.6%	9.3%	1.7%
	既婚	2	100.0%	100.0%	50.0%	50.0%	50.0%		50.0%	
家族構成	2世代世帯	83	54.2%	34.9%	33.7%	36.1%	27.7%	13.3%	9.6%	1.2%
	3世代世帯	35	57.1%	42.9%	31.4%	25.7%	17.1%	14.3%	11.4%	2.9%
	一人暮らし	2	50.0%	100.0%						
	その他	0								
兄弟・姉妹	1人	19	63.2%	36.8%	42.1%	21.1%	36.8%	10.5%	15.8%	
	2人	55	54.5%	40.0%	27.3%	36.4%	27.3%	18.2%	10.9%	3.6%
	3人	31	58.1%	38.7%	32.3%	29.0%	9.7%	3.2%	6.5%	
	4人	12	41.7%	33.3%	33.3%	41.7%	33.3%	25.0%	8.3%	
	5人	1	100.0%	100.0%						
	その他	2			100.0%	50.0%				
出自身	箕輪町内出身	100	58.0%	39.0%	35.0%	36.0%	25.0%	8.0%	12.0%	2.0%
	町外出身	20	40.0%	35.0%	20.0%	15.0%	20.0%	40.0%		
出父身親	箕輪町内出身	51	47.1%	41.2%	37.3%	35.3%	15.7%	7.8%	15.7%	2.0%
	町外出身	68	60.3%	35.3%	29.4%	30.9%	30.9%	17.6%	5.9%	1.5%
	不明	1	100.0%	100.0%						
出母身親	箕輪町内出身	28	67.9%	42.9%	35.7%	35.7%	17.9%	10.7%	7.1%	3.6%
	町外出身	91	51.6%	36.3%	30.8%	31.9%	26.4%	14.3%	11.0%	1.1%
	不明	1		100.0%	100.0%					
居住地	北部	28	64.3%	50.0%	42.9%	39.3%	35.7%	3.6%	17.9%	
	沢区	20	70.0%	45.0%	40.0%	35.0%	30.0%	5.0%	15.0%	
	大出区	6	33.3%	66.7%	50.0%	50.0%	33.3%		33.3%	
	八乙女区	2	100.0%	50.0%	50.0%	50.0%	100.0%			
	西部	10	70.0%	30.0%	20.0%	30.0%	50.0%	20.0%		
	下古田区	2	50.0%				50.0%	50.0%		
	上古田区	5	80.0%	60.0%	40.0%	60.0%	60.0%			
	富田区	2	50.0%				50.0%	50.0%		
	中曽根区	1	100.0%							
	中部	59	50.8%	35.6%	27.1%	27.1%	13.6%	18.6%	3.4%	3.4%
	中原区	1	100.0%							
	松島区	30	53.3%	40.0%	20.0%	16.7%	16.7%	20.0%		
	木下区	28	46.4%	32.1%	35.7%	39.3%	10.7%	17.9%	7.1%	7.1%
	南部	4	50.0%	50.0%	25.0%	50.0%	25.0%		25.0%	
	三日町区	0								
	福与区	4	50.0%	50.0%	25.0%	50.0%	25.0%		25.0%	
	東部	19	47.4%	31.6%	42.1%	36.8%	26.3%	10.5%	21.1%	
	長岡区	7	42.9%	42.9%	42.9%	28.6%	42.9%	14.3%	28.6%	
	南小河内区	5	40.0%	40.0%	20.0%	60.0%	20.0%	20.0%	40.0%	
	北小河内区	7	57.1%	14.3%	57.1%	28.6%	14.3%			
	わからない	0								
	不明	0								

得たい情報

問17 あなたは、箕輪町(地域)の情報を知ることができるSNSやその他インターネットサービスがあれば利用したいと思いませんか。

	回答数	今回	令和元年
利用したい	19	15.8%	14.2%
内容によっては利用したい	93	77.5%	71.7%
利用したくない	7	5.8%	13.3%
その他	1	0.8%	0.8%

		標本数	利用したい	内容によっては利用したい	利用したくない	その他		
性別	男性	55	18.2%	76.4%	3.6%	1.8%		
	女性	65	13.8%	78.5%	7.7%			
職業	学生	120	15.8%	77.5%	5.8%	0.8%		
	社会人							
	無職							
	その他							
	独身							
結婚	既婚	118	16.1%	77.1%	5.9%	0.8%		
	2世代世帯	2		100.0%				
家族構成	2世代世帯	83	15.7%	74.7%	8.4%	1.2%		
	3世代世帯	35	11.4%	88.6%				
	一人暮らし	2	100.0%					
	その他							
兄弟・姉妹	1人	19	10.5%	84.2%	5.3%			
	2人	55	20.0%	72.7%	7.3%			
	3人	31	9.7%	83.9%	6.5%			
	4人	12	16.7%	75.0%		8.3%		
	5人	1		100.0%				
	その他	2	50.0%	50.0%				
出身	箕輪町内出身	100	15.0%	79.0%	5.0%	1.0%		
	町外出身	20	20.0%	70.0%	10.0%			
出父親	箕輪町内出身	51	13.7%	76.5%	7.8%	2.0%		
	町外出身	68	17.6%	77.9%	4.4%			
	不明	1		100.0%				
出母親	箕輪町内出身	28	17.9%	82.1%				
	町外出身	91	15.4%	75.8%	7.7%	1.1%		
	不明	1		100.0%				
居住地	北部	28	21.4%	78.6%				
	沢区	20	10.0%	90.0%				
	大出区	6	50.0%	50.0%				
	八乙女区	2	50.0%	50.0%				
	西部	10	20.0%	70.0%	10.0%			
	下古田区	2		100.0%				
	上古田区	5	40.0%	60.0%				
	富田区	2		100.0%				
	中菅根区	1			100.0%			
	中部	59	11.9%	79.7%	6.8%	1.7%		
	中原区	1		100.0%				
	松島区	30	16.7%	70.0%	10.0%	3.3%		
	木下区	28	7.1%	89.3%	3.6%			
	南部	4		100.0%				
	三日町区							
	福与区	4		100.0%				
	東部	19	21.1%	68.4%	10.5%			
	長岡区	7	28.6%	71.4%				
	南小河内区	5		80.0%	20.0%			
	北小河内区	7	28.6%	57.1%	14.3%			

高校卒業後の希望進路

問18 (調査票2ページF2で①学生とお答えの方にお聞きます。)

あなたは、高校卒業後、どのような進路を希望していますか。あてはまる番号全てに○をつけてください。

	標本数	大学 (県内)	大学 (県外)	短期大学 (県内)	短期大学 (県外)	専修学校・各種学校 (県内)	専修学校・各種学校 (県外)	就職 (県内)	就職 (県外)	その他	不明	
全体	120	16	51	11	3	12	14	17	4	2	1	
全体	120	13.3%	42.5%	9.2%	2.5%	10.0%	11.7%	14.2%	3.3%	1.7%	0.8%	
性別	男性	55	14.5%	47.3%	5.5%		9.1%	12.7%	12.7%	5.5%	3.6%	1.8%
	女性	65	12.3%	38.5%	12.3%	4.6%	10.8%	10.8%	15.4%	1.5%		
職業	学生	120	13.3%	42.5%	9.2%	2.5%	10.0%	11.7%	14.2%	3.3%	1.7%	0.8%
	社会人	0										
	パート・アルバイト	0										
	無職	0										
	その他	0										
結婚	独身	118	12.7%	42.4%	8.5%	2.5%	10.2%	11.9%	14.4%	2.5%	1.7%	0.8%
	既婚	2	50.0%	50.0%	50.0%				50.0%			
家族構成	2世代世帯	83	13.3%	43.4%	9.6%	2.4%	10.8%	10.8%	15.7%	3.6%	2.4%	
	3世代世帯	35	14.3%	42.9%	8.6%	2.9%	8.6%	11.4%	11.4%			2.9%
	一人暮らし	2							50.0%			
	その他	0										
兄弟・姉妹	1人	19	5.3%	57.9%	5.3%	5.3%	5.3%	15.8%	5.3%	5.3%	5.3%	
	2人	55	12.7%	41.8%	1.8%	1.8%	16.4%	12.7%	16.4%	3.6%	1.8%	
	3人	31	19.4%	41.9%	22.6%	3.2%	3.2%	9.7%	6.5%	3.2%		
	4人	12	8.3%	25.0%	16.7%		8.3%	8.3%	33.3%			8.3%
	5人	1		100.0%								
	その他	2	50.0%						50.0%			
出自身	箕輪町内出身	100	14.0%	44.0%	9.0%	3.0%	10.0%	11.0%	14.0%	4.0%		1.0%
	町外出身	20	10.0%	35.0%	10.0%		10.0%	15.0%	15.0%		10.0%	
出自身親	箕輪町内出身	51	15.7%	47.1%	7.8%	3.9%	5.9%	11.8%	11.8%	2.0%		
	町外出身	68	11.8%	39.7%	10.3%	1.5%	13.2%	11.8%	16.2%	4.4%	2.9%	
	不明	1										100.0%
出母身親	箕輪町内出身	28	7.1%	28.6%	3.6%	10.7%	17.9%	7.1%	17.9%		3.6%	3.6%
	町外出身	91	15.4%	47.3%	11.0%		7.7%	13.2%	12.1%	4.4%	1.1%	
	不明	1							100.0%			
居住地	北部	28	17.9%	42.9%	17.9%		10.7%	14.3%	3.6%	3.6%		3.6%
	沢区	20	15.0%	40.0%	20.0%		5.0%	20.0%		5.0%		5.0%
	大出区	6	16.7%	33.3%	16.7%		33.3%		16.7%			
	八乙女区	2	50.0%	100.0%								
	西部	10	10.0%	50.0%	10.0%		10.0%	10.0%	20.0%	10.0%		
	下古田区	2		50.0%	50.0%							
	上古田区	5		60.0%			20.0%	20.0%	20.0%	20.0%		
	富田区	2		50.0%					50.0%			
	中曽根区	1	100.0%									
	中部	59	8.5%	42.4%	6.8%	3.4%	8.5%	8.5%	22.0%	1.7%	3.4%	
	中原区	1							100.0%			
	松島区	30	3.3%	53.3%	10.0%		3.3%	13.3%	16.7%	3.3%		
	木下区	28	14.3%	32.1%	3.6%	7.1%	14.3%	3.6%	25.0%		7.1%	
	南部	4	50.0%	25.0%	25.0%							
	三日町区	0										
	福与区	4	50.0%	25.0%	25.0%							
	東部	19	15.8%	42.1%		5.3%	15.8%	21.1%	5.3%	5.3%		
	長岡区	7	14.3%	42.9%		14.3%	28.6%			14.3%		
	南小河内区	5	20.0%	60.0%				20.0%	20.0%			
	北小河内区	7	14.3%	28.6%			14.3%	42.9%				
わからない	0											
不明	0											

問19（問18にお答えの方にお聞きします） あなたの進路選択において、新型コロナウイルスの影響はありましたか。

問19

選択肢	標本数	割合
影響があった	20	16.7%
影響はなかった	98	81.7%
不明	2	1.7%
合計	120	100.0%

→ 問20へ

		標本数	影響があつた	影響はなかつた	不明	
性別	男性	55	18.2%	80.0%	1.8%	
	女性	65	15.4%	83.1%	1.5%	
職業	学生	120	16.7%	81.7%	1.7%	
	社会人	0				
	無職	0				
	その他	0				
結婚	既婚	118	16.9%	81.4%	1.7%	
	2世代世帯	2		100.0%		
	3世代世帯	35	14.3%	82.9%	2.9%	
	一人暮らし	2	50.0%	50.0%		
家族構成	その他	0				
	1人	19	15.8%	84.2%		
	2人	55	21.8%	76.4%	1.8%	
	3人	31	6.5%	93.5%		
	4人	12	16.7%	75.0%	8.3%	
	5人	1	100.0%			
兄弟・姉妹	その他	2		100.0%		
	自身	100	13.0%	85.0%	2.0%	
	出身	20	35.0%	65.0%		
	出身親	箕輪町内出身	51	13.7%	84.3%	2.0%
		町外出身	68	19.1%	80.9%	
		不明	1			100.0%
出身親	箕輪町内出身	28	14.3%	82.1%	3.6%	
	町外出身	91	17.6%	81.3%	1.1%	
	不明	1		100.0%		
居住地	北部	28	17.9%	78.6%	3.6%	
	沢区	20	15.0%	80.0%	5.0%	
	大出区	6	33.3%	66.7%		
	八乙女区	2		100.0%		
	西部	10	30.0%	70.0%		
	下古田区	2	50.0%	50.0%		
	上古田区	5	20.0%	80.0%		
	富田区	2	50.0%	50.0%		
	中曽根区	1		100.0%		
	中部	59	15.3%	83.1%	1.7%	
	中原区	1		100.0%		
	松島区	30	20.0%	80.0%		
	木下区	28	10.7%	85.7%	3.6%	
	南部	4	25.0%	75.0%		
	三日町区	0				
	福与区	4	25.0%	75.0%		
	東部	19	10.5%	89.5%		
	長岡区	7		100.0%		
	南小河内区	5	20.0%	80.0%		
	北小河内区	7	14.3%	85.7%		

問20 (問19で①とお答えの方にお聞きします)新型コロナウイルスがあなたの進路選択に及ぼした影響について、あてはまる番号全てに○をつけてください。

問20

選択肢	標本数	割合
進学希望だったが、就職に変更した	1	5.0%
就職希望だったが、進学に変更した	0	0.0%
都市圏への進学を希望していたが、県外への進学に変更した	2	10.0%
都市圏への就職を希望していたが、県内への就職に変更した	2	10.0%
その他	15	75.0%
合計	20	100.0%

		標本数	に 進 路 希 望 し た が、 就 職	に 就 職 希 望 し た が、 進 学	に て 都 市 圏 へ の 進 学 を 希 望 し た	に て 都 市 圏 へ の 就 職 を 希 望 し た	そ の 他
性別	男性	10	10.0%		10.0%	10.0%	70.0%
	女性	10			10.0%	10.0%	80.0%
職業	学生	20	5.0%		10.0%	10.0%	75.0%
	社会人	0					
	無職	0					
	その他	0					
結婚	既婚	20	5.0%		10.0%	10.0%	75.0%
	2世代世帯	0					
家族構成	2世代世帯	14	7.1%		7.1%	14.3%	71.4%
	3世代世帯	5			20.0%		80.0%
	一人暮らし	1					100.0%
	その他	0					
兄弟・姉妹	1人	3					100.0%
	2人	12	8.3%		8.3%	16.7%	66.7%
	3人	2					100.0%
	4人	2			50.0%		50.0%
	5人	1					100.0%
	その他	0					
出身	箕輪町内出身	13	7.7%			15.4%	76.9%
	町外出身	7			28.6%		71.4%
出父親	箕輪町内出身	7					85.7%
	町外出身	13	7.7%		15.4%	15.4%	69.2%
	不明	0					
出母親	箕輪町内出身	4	25.0%			25.0%	50.0%
	町外出身	16			12.5%	6.3%	81.3%
	不明	0					
居住地	北部	5			20.0%		80.0%
	沢区	3			33.3%		66.7%
	大出区	2					100.0%
	八乙女区	0					
	西部	3					66.7%
	下古田区	1					100.0%
	上古田区	1					100.0%
	富田区	1					
	中菅根区	0					
	中部	9	11.1%		11.1%	22.2%	66.7%
	中原区	0					
	松島区	6	16.7%		16.7%	33.3%	50.0%
	木下区	3					100.0%
	南部	1					100.0%
	三日町区	0					
	福与区	1					100.0%
	東部	2					100.0%
	長岡区	0					
	南小河内区	1					100.0%
	北小河内区	1					100.0%

<付表>

▽その他回答

【現在、あなたは】の「その他」
該当なし

【家族構成】の「その他」
該当なし

問4 問3「あなたは、箕輪町での生活に満足していますか」に「①かなり満足」「②まあまあ満足」と答えた理由の「その他」
該当なし

問5 問3「あなたは、箕輪町での生活に満足していますか」に「③やや不満」「④かなり不満」と答えた理由の「その他」	
電車の本数が少ない。	松島区

問7 問6「あなたは、今後も箕輪町で暮らし続けたいですか」に「②1度は町外に出ても—」「箕輪町以外で暮らしたい」と答えた理由の「その他」	
電車の本数が少なく不便。	南小河内区
箕輪に住んでいるだけでは分からない箕輪の良さを、異なる土地から見つけたから。	松島区
町から出て色々な経験を積みたいため。	木下区

問8 問6「あなたは、今後も箕輪町で暮らし続けたいですか」に「②1度は町外に出ても—」と答えた人に聞いた「帰って来たい時期」の「その他」	
短期大学卒業後	下古田区
分からない。	木下区
帰ってきたいと思ったとき。	松島区
決まってない。	木下区
就職時もしくはある程度仕事で成功してから。	木下区

問12「過去3年間で参加したことがある行事」の「その他」	
防災訓練	八乙女区
名前は忘れてしまったが、副知事が来たイベント。2年前にあった女性だけのディスカッションのような行事。	福与区

問13「お祭りや地域の行事、ボランティア活動に参加しない理由は何ですか」の「その他」
該当なし

問14「町の情報は何を通じて知ることが多いですか」の「その他」	
親	沢区
両親の所に届くもみじちゃんメールを教えてもらってます。	八乙女区
家族	南小河内区
家族	木下区
祖母	長岡区
家内	木下区

問15「普段どういったSNSやインターネットサービスを最も使っていますか」の「様々な情報を得たり人の投稿を見る場合」についての「その他」

YouTube	沢区
YouTube	南小河内区
YouTube	木下区

問15「普段どういったSNSやインターネットサービスを最も使っていますか」の「自分で投稿をする場合」についての「その他」

見るだけで投稿しない。	上古田区
-------------	------

問15「普段どういったSNSやインターネットサービスを最も使っていますか」の「家族・知人・友人等とメッセージのやりとりをする場合」についての「その他」

Discord	上古田区
メッセージ	松島区

問16「箕輪町のどのような情報が欲しいですか」の「その他」

医療や福祉の情報	木下区
地元で活躍する人	木下区

問17「箕輪町の情報を知ることができるSNSやその他のインターネットサービスがあれば利用したいと思いませんか」の「その他」

該当なし	
------	--

問18「あなたは、高校卒業後、どのような進路を希望していますか」の「その他」

まだ、決まっていない。	木下区
アメリカの学校	木下区

問20 問19「あなたの進路選択において、新型コロナウイルスの影響はありましたか」に「①影響があった」と答えた人に聞いた「その他」

オープンキャンパスが無くなった。	下古田区
場所によってオープンキャンパスがなくなった。	沢区
オープンキャンパスに行けなかった。	上古田区
オープンキャンパスに行けずに選択が少なくなった。	沢区
コロナウイルスでオープンキャンパスに行くことができなかった学校を候補から外し、他の学校に決めた。	木下区
色々な学校を見学して決めたかったけど、全然見学に行けなかった。	松島区
県外進学を考えていたが県内の方が親も安心ということだったので県内大学にした。	松島区
選択の幅がせばまってしまった。	南小河内区
入試内容の変更。	福与区
進学先のランクを下げた。	大出区
親の仕事が決まったからアメリカの学校にした。	木下区
求人が少なく、妥協して決めた。	大出区
求人票が減った。	木下区
予定が遅れた。	松島区

▽自由回答

問9 箕輪町の好きな点や住みやすいと思う点を、ご自由にお書きください			
下項目	中項目	内容	地区
環境	自然	空気おいしい。	松島区
		空気おいしいところ。	木下区
		空気おいしいから。 動物がたくさんいる。 都会は具合が悪くなるので、この先ずっと住む予定はないです。	下古田区
		自然	松島区
		自然豊か。	松島区
		自然豊かなところ。	松島区
		自然が豊かな点。	木下区
		自然が豊かで、空気が澄んでいると思うから。	北小河内区
		自然が豊か。空気がきれい。	沢区
		自然が良い。空気がきれい。	南小河内区
		自然豊かで星がとてもきれいで好き。	上古田区
		星がきれい。優しい人が多い。	北小河内区
		自然が身近にあること。	南小河内区
		自然豊か。妹や弟たちが行ける公園が多い。	中原区
		自然環境が良い。	八乙女区
		自然で溢れている。	松島区
		自然に溢れていて居心地が良い。気候が丁度良く生活しやすいので好き。 人ごみがあまりないので良い。静かにいられる時がある。 挨拶がかえってくるところ。	松島区
		自然環境が豊かで、自由にのびのびと過ごせる町だと思う。	沢区
		自然豊かなので気持ちをリラックスして日々生活できる。	大出区
		自然豊か。挨拶したら返事をしてくれる。	松島区
		自然が豊かで、近所の人が優しい。	北小河内区
		自然が豊かである。水がきれいである。 生まれ育った場所である。	木下区
		水が美味しい。空気がきれい。地域の方々が優しい。	沢区
		箕輪ダムとか自然があつてとても好き。	松島区
		箕輪町の好きな点は、自然豊かで空気がきれいだと思うし、夜空もきれいだからです。そして、挨拶をするとみんな優しく返して下さるのでいい人が多いからです。他にも、高校3年生まで医療費が500円な点です。私は持病を抱えているので病院に行く数も多く、とても助かっています。	大出区
		自然豊か。水がきれい。空気がきれい。お店が意外と揃ってる。犯罪などが少ない。	沢区
		自然を身近に感じる点。高齢者が活発な点。 行事が盛んな点。	木下区
		自然がいっぱい。田舎過ぎず都会過ぎない。住めば都かもしれないけど、私は都会よりずっといい。 お店が沢山あるわけじゃないけど、それなりに暮らせる。近くにお店が近くていい。 人口も多すぎず丁度いい。常会同士も仲が良いと思う。	福与区
		自然に囲まれて落ち着いた雰囲気である点。 高速道路が通っていて、東京や名古屋などの都市部へのアクセスが容易である点。	松島区
		自然と便利な町と両立できている。	松島区
景色が豊かできれい。人がいい。	松島区		
景色がきれい。人がやさしい。	沢区		
山に登った時の景色がとても良い。	北小河内区		
落ち着いたある景観や、自然環境が豊かな点。 勉強ができる場所が多くある点。	松島区		
静かで良い。	長岡区		
静かなところがすごく良い。空気はきれいで水がおいしい。 野菜が新鮮でおいしい。	上古田区		

下項目	中項目	内容	地区	
環境	自然	もみじ 箕輪中学校の校風 学習スペースが多い。	木下区	
	財源	資源に乏しくない。人情がある。	長岡区	
地域	施設	ある程度お店があって暮らしやすい。治安も良い。	木下区	
		生活するのに必要なものを買えるお店が揃っていて便利なところ。 水、食べ物(野菜、果物など)がおいしいところ。	上古田区	
		飲食店が多い。 自然がたくさんある。 治安が良く道路や歩道もしっかり整備されている。 町内の学校の給食の環境が充実している。	沢区	
		飲食店がそれなりにあるところ。	沢区	
		マクドナルドとTSUTAYAがある。	中曽根区	
		温泉、もみじ	大出区	
		天竜公園は幅広い世代の方が来て、散歩程度で来るのに十分な場所で行きやすいです。	沢区	
		歴史的建造物が多くある点。	福与区	
	住民	人が優しい。	沢区	
		心温まる優しい人々が多い。	木下区	
		地域の人優しい点。 町長さんが優しい点。(中学生議会で、中学生の質問に真摯な答弁をして頂き素晴らしいと思いました。)	八乙女区	
		ほとんどの人がいい人ばかりで住みやすい。	大出区	
		町内の人たちが優しい。 自然が多くて落ち着く。 病院が沢山あって良い。 人がいい。水に困らない。	沢区	
		地域の人々がとてもフレンドリーな関係で、互いの困りごと等に対して協調性が故に助け合いながら生活していくことが出来る所がとても素晴らしいと思います。 子育ての支援や住みやすい町作り政策は、他の町と比べてとても良い流れを町中へ呼び込んでいると思うので更に続けて頂けると嬉しいです。 駅伝大会等を通じて他県の方々と交流していることはとても良いことだと思います。更に他の地域の方々と交流出来る企画を立ち上げ、コロナウイルス対策を取りながら今後箕輪町をもっと有名にしていき活性化を拡大して行けると良いと思います。	上古田区	
		会う人とか、挨拶すると返してくれる。	上古田区	
		治安	特に大きな事件や災害もなく、比較的平和だから。	木下区
			災害がなくて安全。日用品の買えるお店があって困らない。 犯罪件数が少ない。 飲食店も充実している。買い物にも困らない。	松島区
		町の取組	地域活性化	スポーツに力を入れていること。
子供向けの町内イベントが充実していて、幼い頃に色んなことが体験できること。 地域の人々が皆温かいこと。	木下区			
医療費	高校まで診察料が500円で済むこと。 スーパーが充実している。		松島区	
その他	家賃がまあまあ安い。		大出区	
	少し足を延ばせば、いろいろなお店に行ける。 今、現在の状況は十分満足している。		木下区	

問10 箕輪町の好きではない点や住みにくいと思う点を、ご自由にお書きください			
下項目	中項目	内容	地区
行政	地域活性化	スポーツ、体を動かす施設やスポーツ選手育成への制度が他の市町村に比べてあまり整っていないと感じている。 アスファルトの劣化や道の凹凸が目立っており、自転車事故や歩行者の怪我がいつ起きてもおかしくない状況である。 町の活性化は近年とても良く感じているが、中心部を外れると空き家や交通の不便な地域があり、生活するのに苦労している人がいるので、それに対する策を考えて貰いたい。 交通網があまり整っていないので、もう少し対策をしていくことが大切だと思います。	上古田区
		魅力があまりない気がする。食べ物でも景色でも建物でも、箕輪町の特産物となっているものをもっとPRするか、新しく作った方がいいのではないかと思う。 電車とバスの本数が少なすぎる。しかし、これは増やすのは難しいと思う。 成人式の中止の連絡が遅かったので、自分の時も遅いと困ると思った。	福与区
地域	交通	近隣都市に比べて交通の便が悪い。	長岡区
		交通の便が悪い。	長岡区
		交通の便が悪く(駅までが遠い)、通学が不便である点。 友人と遊んだり、ご飯を食べたりする事のできる場所がない点。	八乙女区
		買い物、通学などで町の中心部まで行くための交通の便が良くないところ。(バスも多くないし、自転車だと坂道が多いので親に送迎を頼んでしまう) 大きな観光地や遊ぶための場所がないところ。	上古田区
		交通手段が少ない。	八乙女区
		歩きでコンビニとか行くと遠い。 大人はパチンコ店などで遊べる場所が多いが、子供が遊びに行ける場所が少ない。	松島区
		交通機関が少なくて不便。 店がない。 プリクラがない。 水道料金が高い。 バスの時間が少ない。	北小河内区
		交通の便がとても不便。飯田線も1時間に1、2本とどうしても移動しづらい。	北小河内区
		交通の便が不便。 楽しい場所がない。つまらない。	松島区
		電車やバスなど公共機関が少ない。 大型施設が少なく買い物などが少し不便。 皮膚科とか病院がないものがある。	上古田区
		電車の本数がとても少ないので増やしてほしい。	南小河内区
		電車の本数が少ない。	木下区
		電車の本数が少ない。	沢区
		電車の本数が少ない。	沢区
	電車が1時間に1、2本しかないところ。 空き家が多いところ。	木下区	
	12時頃に電車が通らない点。	松島区	
	バスなどが充実していない。 買い物などができる施設が少ない。	上古田区	
	環境	道の整備。(街灯、歩道)	大出区
		山村部に行くにつれ街灯が少ない点。	福与区
		坂が多いところ。	沢区
		坂が少し多いところ。	木下区
		坂が多い。道が悪い。 年寄りが多い。	松島区
		電車をよく利用するのですが、沢駅の駐車場スペースが狭く、車同士で混雑するので、なにか解消できる方法はないかと思えます。 駅周辺に時間を潰せるところがない。	沢区
			中曽根区
	施設	大きな施設が少ない気がする。	木下区
		お店の種類があまり豊富ではないと思う。	松島区
お店が遠い。		沢区	
買い物が車がないと少し不便。		大出区	
家の近くにお店がない。		南小河内区	

下項目	中項目	内容	地区
地域	施設	西にお店が少ないこと。	松島区
		娯楽施設が少ない。リサイクル店がほしい。	松島区
		娯楽施設が少ない。	木下区
		娯楽施設が少ないし、箕輪町内で友達と遊ぶ気にならない。 勉強ができる施設が少ない。	松島区
		映画館がないところ。	沢区
		大きなショッピングセンターがないところ。 特別大きく若者が好むような建物や施設がない。	松島区
		飲食店が少ないと思います。	松島区
		飲食店などが中心から伊那方面に集中しており、辰野側があまりない。 野外で遊べる場所、公園などをもう少し増やしてほしい。	沢区
		飲食店が少ない。増やしてほしい 運動施設が少ない。増やしてほしい 公園が少ない。増やしてほしい	松島区
		同級生と大人数で集まれる飲食店が少ない。 横断歩道で車が止まらない。 駅が寒い。 自販機が少ない。	木下区
		病院が少ない。	木下区
		皮膚科がない。	木下区
		観光施設が少ない点。	木下区
		学校帰りに自主勉強できるようなフリースペースがあったらいいと思う。 駅の近くに学生などが立ち寄れるお店があればいいと思う。 ランニングコースが少ない。スポーツジムなどの施設がない。	松島区
		ランニングコースが少ない。スポーツジムなどの施設がない。	長岡区
		住民	コロナの影響もあってか交流があまり無い。
	その他	経済が発展しづらい。	長岡区
		ブラック企業が多々ある。 医療費無料にして欲しい。	福与区

令和2年度

箕輪町 17 歳町民意識・生活実態調査

調査票

- 本アンケート調査は、パソコン又はスマートフォンによりインターネットでも回答いただけます。

インターネットで回答していただいた方は、郵送による本調査票のご返信は不要です。

- インターネットで回答いただける方は、下記アドレスまたは、「ながの電子申請サービス：箕輪町トップページ」から検索し、ご回答ください。（1人につき1回限り）

【インターネット回答用アドレス】

https://s-kantan.jp/town-minowa-nagano-u/offer/offerList_detail.action?tempSeq=10085



スマートフォン QR コード

回答期限：令和3年1月8日（金）

- 問い合わせ先：箕輪町役場 企画振興課 若者・女性活躍推進係
電話 0265-79-3111（内線233）
FAX 0265-79-0230
Eメール kizai@town.minowa.lg.jp

＜ご回答に際してのお願い＞

- ◆すべての質問に必ず封筒の宛名に書かれたご本人様にご回答ください。
- ◆ご回答は、右端の枠の中に該当する数字をご記入いただくもの、選択肢番号に○を付けていただくものと、直接ご記入いただくものがあります。
- ◆ご回答の内容によって、質問をとばしていただく場合があります。その場合は指示に従ってお進みください。
- ◆「その他」に該当する場合は、() の中に具体的内容をご記入ください。

はじめに、あなた自身のことについて、お伺いします

F 1 性別 ① 男性 ② 女性

F 2 現在、あなたは
 ① 学生 ④ 無職
 ② 社会人 ⑤ その他 ()
 ③ パート・アルバイト

F 3 結婚 ① 独身 ② 既婚

F 4 家族構成 ① 2世代世帯 (親と自分)
 ② 3世代世帯 (祖父母と親と自分)
 ③ 一人暮らし
 ④ その他 ()

(現在同居している(離れて暮らしている方を除いた)家族構成をご記入ください)

F 5 兄弟・姉妹は、あなたを含めて 人
 (例：一人っ子的場合は「1」とご記入ください)

F 6 出身地 あなた自身は ① 箕輪町内出身 ② 町外出身
 あなたの父親は ① 箕輪町内出身 ② 町外出身
 あなたの母親は ① 箕輪町内出身 ② 町外出身

F 7 居住地 ① 沢区 ⑥ 中原区 ⑪ 三日町区
 ② 大出区 ⑦ 松島区 ⑫ 福与区
 ③ 八乙女区 ⑧ 木下区 ⑬ 長岡区
 ④ 下古田区 ⑨ 富田区 ⑭ 南小河内区
 ⑤ 上古田区 ⑩ 中曽根区 ⑮ 北小河内区
 ⑯ わからない

F 8 通学先・勤務先
 ① 箕輪町内 ⑤ 南箕輪村
 ② 伊那市 ⑥ 郡内で①～⑤以外
 ③ 駒ヶ根市 ⑦ 郡外の市町村
 ④ 辰野町 ⑧ 就学や就職をしていない

箕輪町に対する思いについて、お伺いします






問 1 あなたは、箕輪町にどの程度愛着を感じていますか。

- ① 強く愛着を感じている
- ② ある程度愛着を感じている
- ③ あまり愛着を感じていない
- ④ まったく愛着を感じていない
- ⑤ どちらともいえない

問 2 あなたは、将来、箕輪町（箕輪町に住む人）のために何か役立ちたいと思いますか。

- ① 役に立ちたいと強く思う
- ② 役に立ちたいとある程度思う
- ③ 役に立ちたいとあまり思わない
- ④ 役に立ちたいとまったく思わない
- ⑤ どちらともいえない

問 3 あなたは、箕輪町での生活に満足していますか。

- ① かなり満足している  問 4、6 へ
- ② まあまあ満足している  問 4、6 へ
- ③ やや不満だ  問 5、6 へ
- ④ かなり不満だ  問 5、6 へ
- ⑤ どちらともいえない  問 6 へ

問 4（問 3 で、① または ② とお答えの方にお聞きします）

主な理由は何ですか。次の中から、3 つ以内に絞ってお答えください。

- ① 道路など都市基盤が整備され住環境が整っている
- ② 山や景色など自然環境に恵まれている
- ③ ごみ処理など生活環境に恵まれている
- ④ 子育てに対する支援が充実している
- ⑤ 教育に対する支援が充実している
- ⑥ 通勤・通学に便利である
- ⑦ 医療環境が充実している
- ⑧ 高齢者や障がい者への福祉環境が充実している
- ⑨ 歴史的資産や伝統に恵まれている
- ⑩ 買い物など日常生活が便利である
- ⑪ 働く場所があり仕事や収入に恵まれている
- ⑫ スポーツ・レクリエーションを楽しむ環境が整っている
- ⑬ 親戚・知人が多く地域での人づきあいが良い
- ⑭ 飲食店や娯楽施設に恵まれている
- ⑮ 犯罪や災害が少なく安全・安心な環境が整っている
- ⑯ 農産物が新鮮で食生活が豊かである
- ⑰ インターネットなど通信環境が整っている
- ⑱ その他（)
- ⑲ 特になし

問 5 (問 3 で、③ または ④ とお答えの方にお聞きします)

主な理由は何ですか。次の中から、3つ以内に絞ってお答えください。

- ① 道路・上下水道など住環境が整っていない
- ② 山や景色など自然環境が良くない
- ③ ごみ処理など生活環境が良くない
- ④ 子育てに対する支援が充実していない
- ⑤ 教育に対する支援が充実していない
- ⑥ 通勤・通学に不便を感じる
- ⑦ 医療環境が整っていない
- ⑧ 高齢者や障がい者への福祉環境が整っていない
- ⑨ 歴史的資産や伝統などがあまりない
- ⑩ 買い物など日常生活に不便を感じる
- ⑪ 働く場所がなく仕事や収入に恵まれていない
- ⑫ スポーツ・レクリエーションを楽しむ環境が整っていない
- ⑬ 親戚・知人が少なく、地域での人づきあいが良くない
- ⑭ 飲食店や娯楽施設が少ない
- ⑮ 犯罪や災害に不安を感じる
- ⑯ 食生活に不便を感じる
- ⑰ インターネットなど通信環境が整っていない
- ⑱ その他 ()
- ⑲ 特になし

問 6 あなたは、今後も箕輪町で暮らし続けたいですか。

- ① 箕輪町で暮らし続けたい ➡ 問 9 へ
- ② 1度は町外に出ても、いずれは箕輪町に帰って暮らしたい ➡ 問 7、8、9 へ
- ③ 箕輪町以外で暮らしたい ➡ 問 7、9 へ

--

問 7 (問 6 で、② または ③ とお答えの方にお聞きします)

主な理由は何ですか。次の中から、3つ以内に絞ってお答えください。

- ① 地元では高校卒業後の進学先が不足しているため
- ② 地元では希望する職業に就けないため
- ③ 地元では交友関係、出会いの機会が少ないため
- ④ 娯楽、経済などで魅力ある都会に住みたいため
- ⑤ 家族、親戚、親元から離れて暮らしたいため
- ⑥ 町内では、土地、地価など住宅を建てるのに望ましくないため
- ⑦ 町内では、生活環境が望ましくないため
- ⑧ その他 ()

問 8 (問6で、②とお答えの方にお聞きします)
箕輪町に帰って来たいのはいつ頃ですか。

- ① 就職時
- ② 結婚時
- ③ 出産・子育て時
- ④ 退職時
- ⑤ その他 ()

問 9 箕輪町の好きな点や、住みやすいと思う点をご自由にお書きください。

問 10 箕輪町の好きではない点や、住みにくいと思う点をご自由にお書きください。

あなたの地域参加・社会参加について、お伺いします

問 11 あなたは、過去3年間に、学校や職場の活動以外で、箕輪町内で行われたお祭りや地域の行事、ボランティア活動に参加したことがありますか。
(例：みのわ祭りや区・公民館が主催する行事等)

- ① よく参加する ➡ 問 12 へ
- ② たまに参加する ➡ 問 12 へ
- ③ ほとんど参加しない ➡ 問 13 へ
- ④ 参加したことがない ➡ 問 13 へ

問12 (問11で、①または②とお答えの方にお聞きします)

次の行事の中で、過去3年間で参加したことがあるものの番号全てに○をつけてください。

- 1 みのわ祭り
- 2 町民文化祭
- 3 町が主催するスポーツ大会 (町民駅伝大会含む)
- 4 地区のお祭り
- 5 地区の文化祭
- 6 地区の運動会・スポーツイベント
- 7 地域の伝統行事・お寺や神社の行事
- 8 ボランティア活動 (ゴミ拾い等含む)
- 9 その他イベント (主な行事名:)

問13 (問11で、③または④とお答えの方にお聞きします)

参加しない主な理由は何ですか。次の中から、2つ以内に絞ってお答えください。

- ① 知らなかったから
- ② 関心がなかったから
- ③ 参加する時間がなかったから
- ④ 参加したいものがなかったから
- ⑤ 一緒に参加してくれる人がいなかったから
- ⑥ 周囲の理解が得られなかったから
- ⑦ その他 ()

あなたの情報取得方法について、お伺いします

問14 あなたは、箕輪町 (地域) の情報を、何を通じて知ることが多いですか。次の中から、3つ以内に絞ってお答えください。

- | | |
|-----------------|---------------|
| ① 町の広報誌 (みのわの実) | ⑦ 回覧板 |
| ② 町のホームページ | ⑧ 町のフェイスブック |
| ③ 新聞 | ⑨ その他SNS |
| ④ もみじチャンネル | ⑩ 区や常会、近所の人から |
| ⑤ 音声告知放送 | ⑪ 知人・友人 |
| ⑥ もみじちゃんメール | ⑫ その他 () |
| | ⑬ 特になし |

問15 あなたは、普段どういったSNSやインターネットサービスを最も使っていますか。次のア～ウ、それぞれの場合について、最も使っているものを2つに絞ってお答えください。

ア 様々な情報を得たり人の投稿を見る場合

- | | | | |
|-----------|---------------|---|----------------------|
| ① ツイッター | ⑤ T i k T o k |) | <input type="text"/> |
| ② フェイスブック | ⑥ その他 (| | |
| ③ インスタグラム | ⑦ 特に使っていない | | |
| ④ L I N E | | | |

イ 自分で投稿をする場合

- | | | | |
|-----------|---------------|---|----------------------|
| ① ツイッター | ⑤ T i k T o k |) | <input type="text"/> |
| ② フェイスブック | ⑥ その他 (| | |
| ③ インスタグラム | ⑦ 特に使っていない | | |
| ④ L I N E | | | |

ウ 家族・知人・友人等とメッセージのやりとりをする場合

- | | | | |
|-----------|---------------|---|----------------------|
| ① ツイッター | ⑤ T i k T o k |) | <input type="text"/> |
| ② フェイスブック | ⑥ その他 (| | |
| ③ インスタグラム | ⑦ 特に使っていない | | |
| ④ L I N E | | | |

問16 あなたは、箕輪町（地域）のどのような情報が欲しいですか。次の中で該当するもの全てに○を付けてください。

- | | |
|--------------|----------------|
| 1 箕輪町の行政情報 | 5 将来の職業や進学等の情報 |
| 2 災害等地域の緊急情報 | 6 地域の話題やニュース |
| 3 町内のイベント情報 | 7 その他 () |
| 4 お店や遊ぶ場所の情報 | 8 特に欲しい情報はない |

問17 あなたは、箕輪町（地域）の情報を知ることができるSNSやその他インターネットサービスがあれば利用したいと思いますか。

- | | | | |
|----------------|-----------|---|----------------------|
| ① 利用したい | ③ 利用したくない |) | <input type="text"/> |
| ② 内容によっては利用したい | ④ その他 (| | |

あなたの進路希望について、お伺いします。

問18 (調査票2ページF2で①学生とお答えの方にお聞きします。)

あなたは、高校卒業後、どのような進路を希望していますか。あてはまる番号全てに○をつけてください。

- 1 大学(県内)
- 2 大学(県外)
- 3 短期大学(県内)
- 4 短期大学(県外)
- 5 専修学校・各種学校(県内)
- 6 専修学校・各種学校(県外)
- 7 就職(県内)
- 8 就職(県外)
- 9 その他()

問19 (問18にお答えの方にお聞きします)

あなたの進路選択において、新型コロナウイルスの影響はありましたか。

- ① 影響があった。
- ② 影響はなかった。

問20 (問19で①とお答えの方にお聞きします)

新型コロナウイルスがあなたの進路選択に及ぼした影響について、あてはまる番号全てに○をつけてください。

- 1 進学希望だったが、就職に変更した。
- 2 就職希望だったが、進学に変更した。
- 3 都市圏への進学を希望していたが、県内への進学に変更した。
- 4 都市圏への就職を希望していたが、県内への就職に変更した。
- 5 その他()

質問は以上です。結果は、集計のうえ、政策を見直す際の参考とさせていただくとともに、「広報みのわの実」などで公表します。

<最後までご回答いただきありがとうございました>