

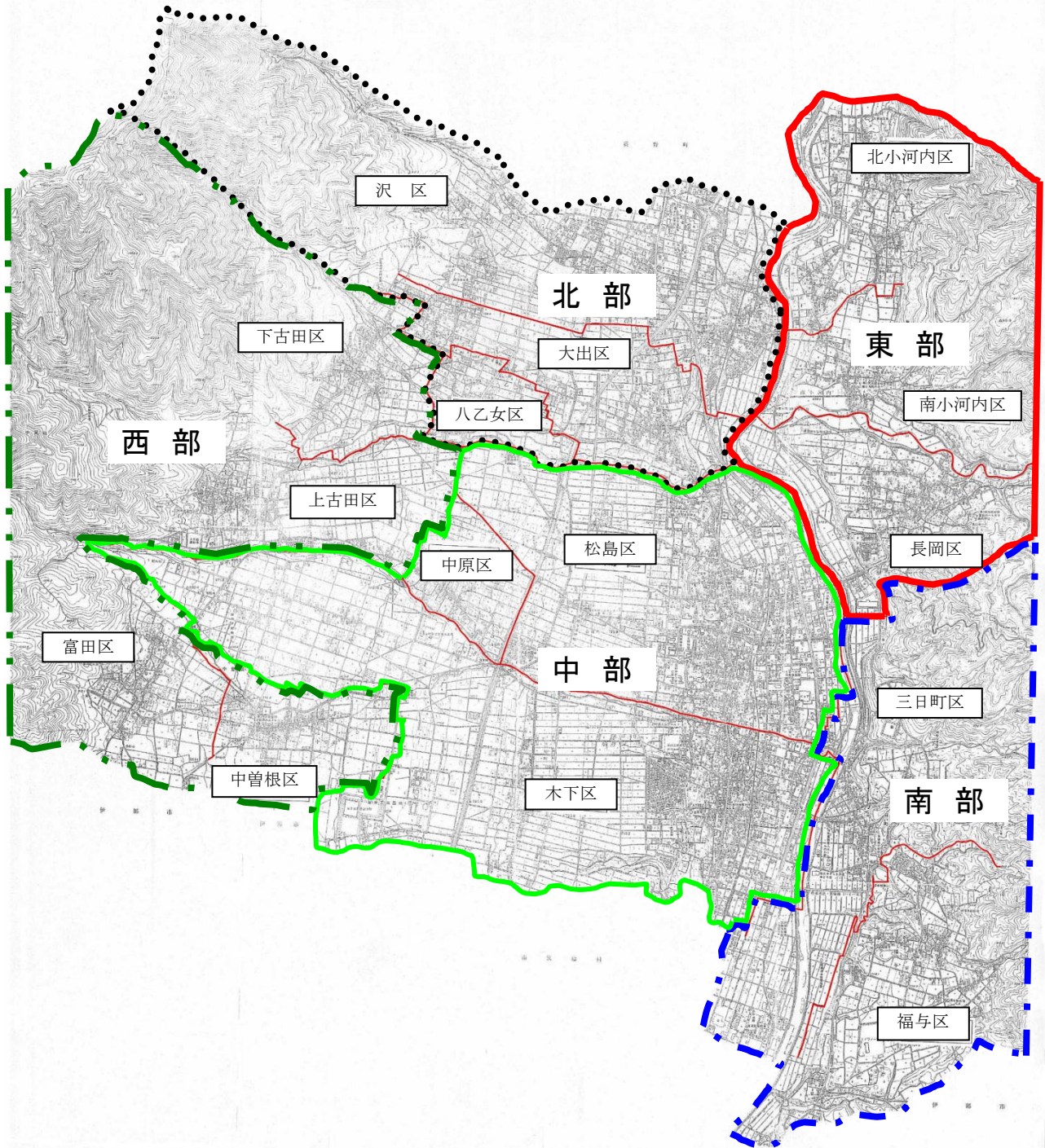
令和3年度  
箕輪町17歳  
町民意識・生活実態調査  
報告書

(令和3年12月3日～令和4年1月7日調査)

I	調査の設計	1
II	調査結果の概要	5
III	各問ごとの数表 ＜付表＞各問その他・自由回答	31
IV	調査票	65

箕輪町 企画振興課

# 箕輪町 地域・区境界概要



# I 調査の設計

## ◆ 調査の目的

本調査は、箕輪町内の若い皆さんの意識や、生活実態を調査し、若い皆さんが暮らしやすいまちづくりをしていくための基礎データとすることを目的とする。

## ◆ 調査の設計

- ▽調査対象 箕輪町内在住の平成15年4月2日から平成16年4月1日の間に生まれた町民248人
- ▽抽出方法 令和3年11月1日現在の住民基本台帳から対象となる町民全員を抽出
- ▽調査方法 郵送（一部ネット回答）
- ▽調査期間 令和3年12月3日～令和4年1月7日

## ◆ 回収結果

- ▽有効回答数 114人（回収率46.0%）（前回調査44.6%）
  - 男性 50人（有効回答の43.9%）
  - 女性 62人（ ” 54.4%）
  - 回答なし 1人（ ” 0.9%）
  - 不明 1人（ ” 0.9%）
- ▽回収内訳 郵送 36人（31.6%）  
インターネット 78人（68.4%）

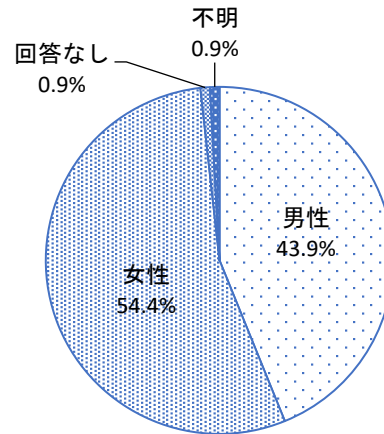
<注>報告書のパーセント数字は小数点第2位を四捨五入。合計が100にならない場合がある。対象者が少ない回答は参考値である。

## 回収サンプルの内訳

回答総数 = 114

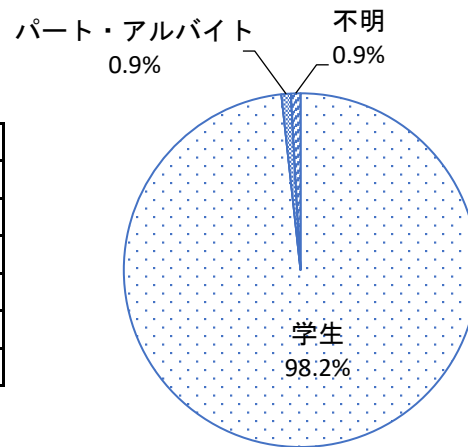
### 【性別】

男性	50	43.9%
女性	62	54.4%
回答なし	1	0.9%
不明	1	0.9%
合計	114	100.1%



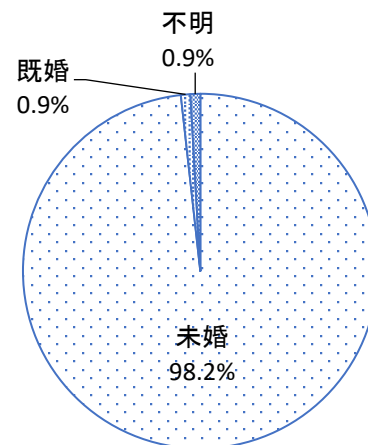
### 【職業】

学生	112	98.2%
社会人	0	0.0%
パート・アルバイト	1	0.9%
無職	0	0.0%
その他	0	0.0%
不明	1	0.9%
合計	114	100.0%



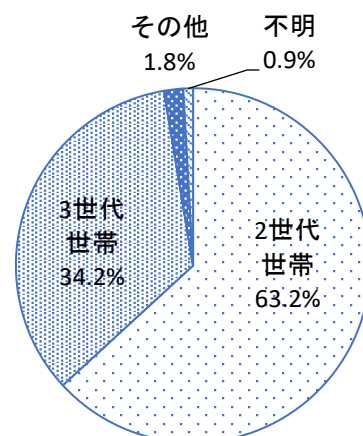
### 【結婚】

未婚	112	98.2%
既婚	1	0.9%
不明	1	0.9%
合計	114	100.0%



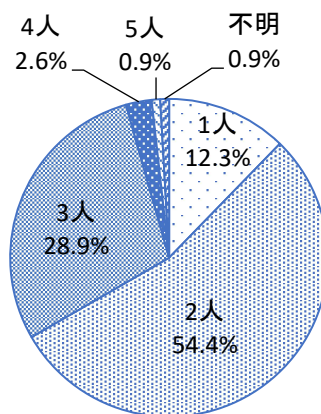
### 【家族構成】

2世代世帯	72	63.2%
3世代世帯	39	34.2%
一人暮らし	0	0.0%
その他	2	1.8%
不明	1	0.9%
合計	114	100.1%



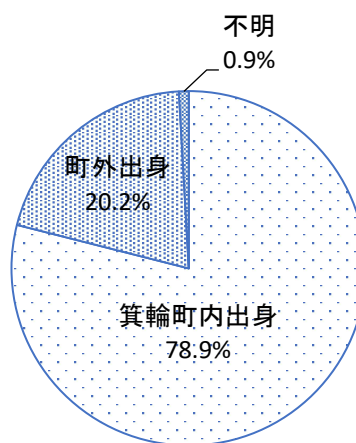
【兄弟・姉妹(自分を含め)】

1人	14	12.3%
2人	62	54.4%
3人	33	28.9%
4人	3	2.6%
5人	1	0.9%
不明	1	0.9%
合計	114	100.0%



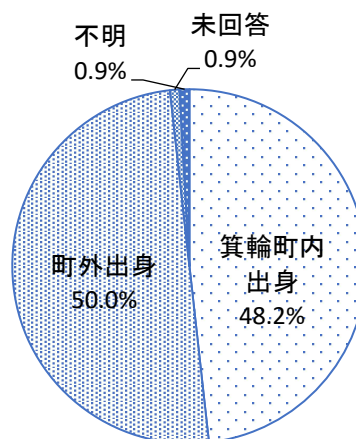
【出身地(自分自身)】

箕輪町内出身	90	78.9%
町外出身	23	20.2%
不明	1	0.9%
合計	114	100.0%



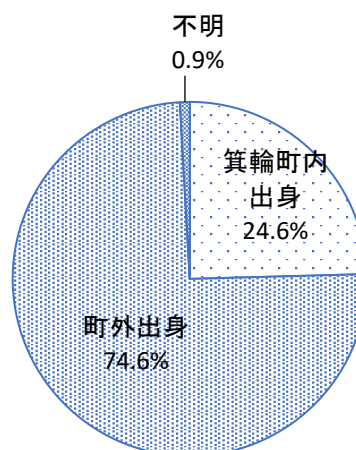
【出身地(父親)】

箕輪町内出身	55	48.2%
町外出身	57	50.0%
未回答	1	0.9%
不明	1	0.9%
合計	114	100.0%



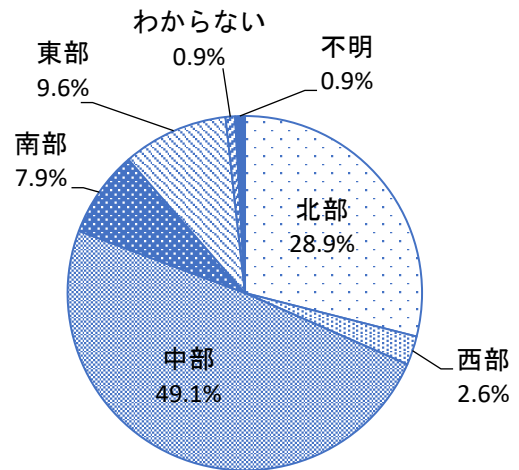
【出身地(母親)】

箕輪町内出身	28	24.6%
町外出身	85	74.6%
不明	1	0.9%
合計	114	100.1%



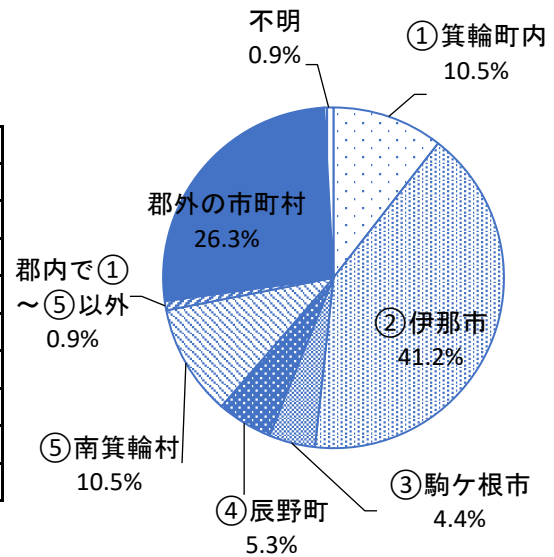
【居住地】

北部	33	28.9%
西部	3	2.6%
中部	56	49.1%
南部	9	7.9%
東部	11	9.6%
わからない	1	0.9%
不明	1	0.9%
合計	114	99.9%



【通学先・通勤先】

①箕輪町内	12	10.5%
②伊那市	47	41.2%
③駒ヶ根市	5	4.4%
④辰野町	6	5.3%
⑤南箕輪村	12	10.5%
郡内で①～⑤以外	1	0.9%
郡外の市町村	30	26.3%
就学や就職をしていない	0	0.0%
不明	1	0.9%
合計	114	100.0%





## Ⅱ 調査結果の概要

### 箕輪町に対する思い

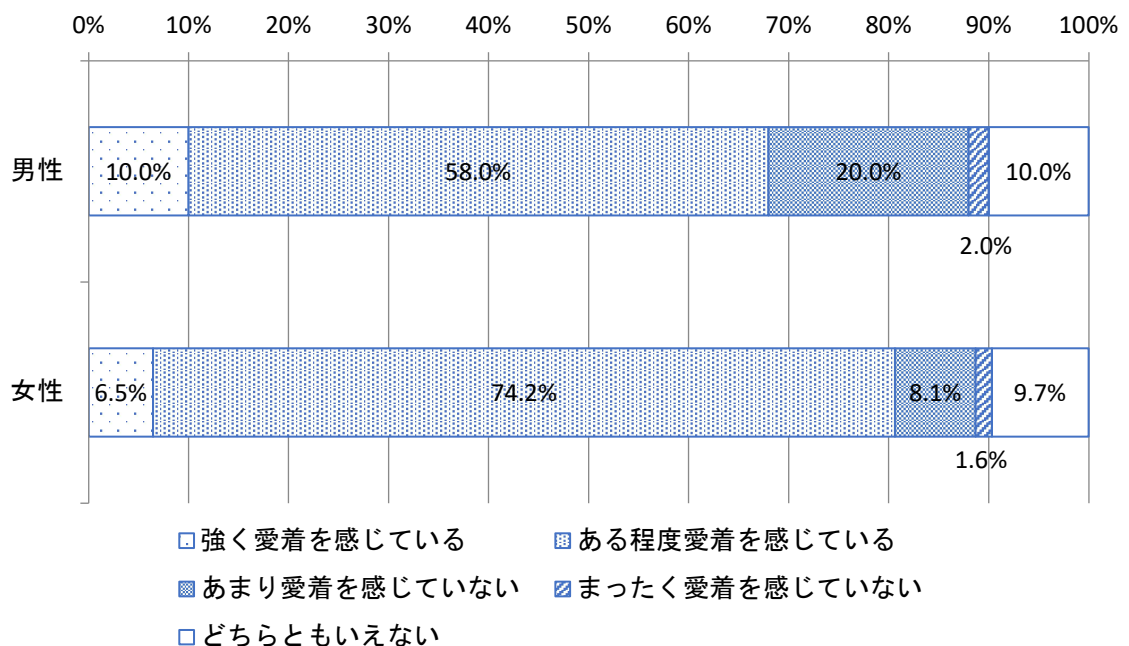
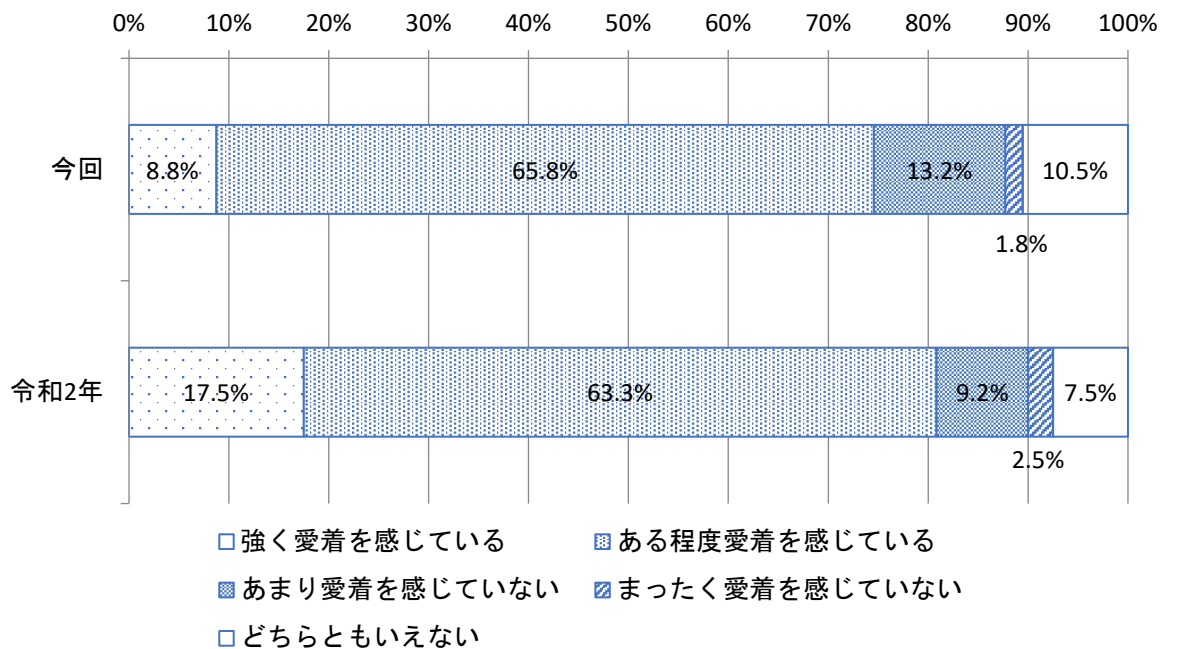
#### 町への愛着度

回答総数 = 114

問1 あなたは、箕輪町にどの程度愛着を感じていますか。

#### ～ 「愛着を感じている」 74.6% ～ 前回比6.2ポイントの減少

「強く愛着を感じている」が8.8%、「ある程度愛着を感じている」が65.8%で、合計74.6%が愛着を感じていると回答した。前回調査（令和2年度）と比較して、「強く愛着を感じている」が8.7ポイント減少した。男女別では、「愛着を感じている」の全体が、女性の方が12.7ポイント高い傾向にある。

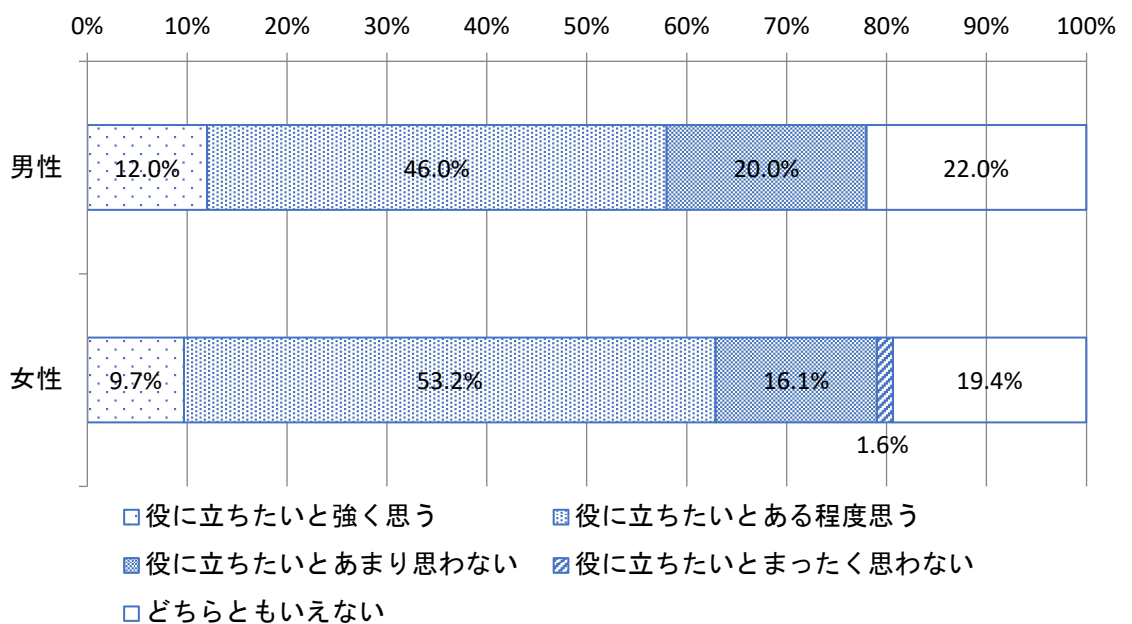
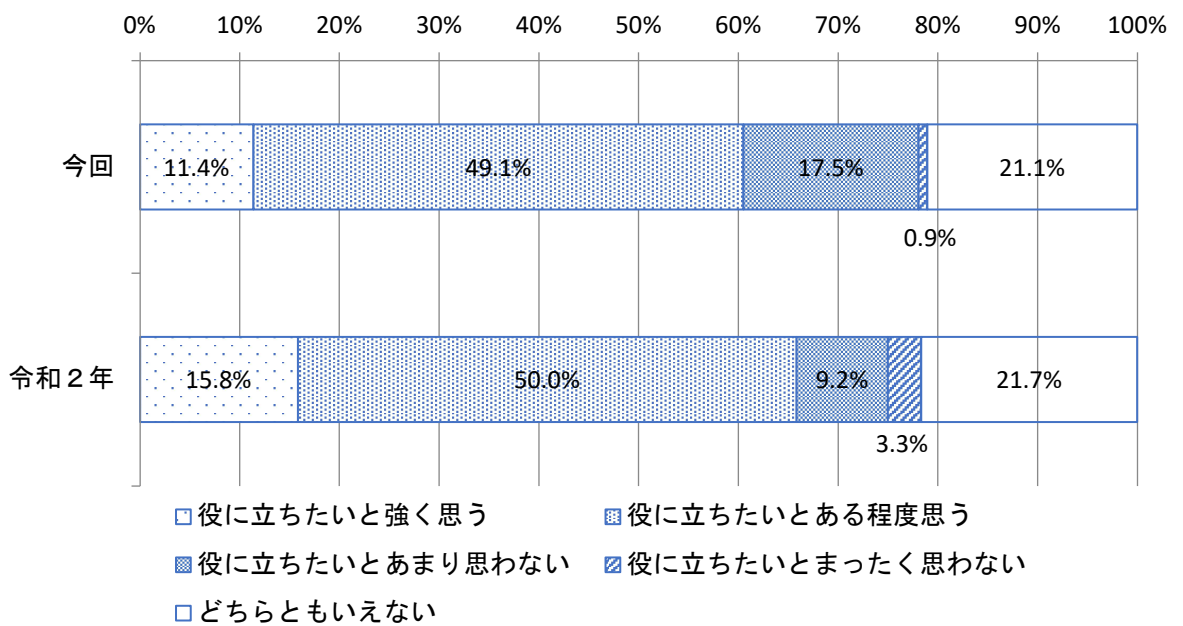


問2 あなたは、将来、箕輪町(箕輪町に住む人)のために何か役立ちたいと思いますか。

～ 「役に立ちたいと思う」 60.5% ～ 前回比5.3ポイント減少

「役に立ちたいと強く思う」が11.4%、「役に立ちたいとある程度思う」が49.1%で、合計60.5%が役に立ちたいと思うと回答した。前回調査（令和2年度）と比べて「役に立ちたいと強く思う」が5.3ポイント減少した。

男女別では、「役に立ちたいと思う」の全体が、女性の方が4.9ポイント高い傾向にある。

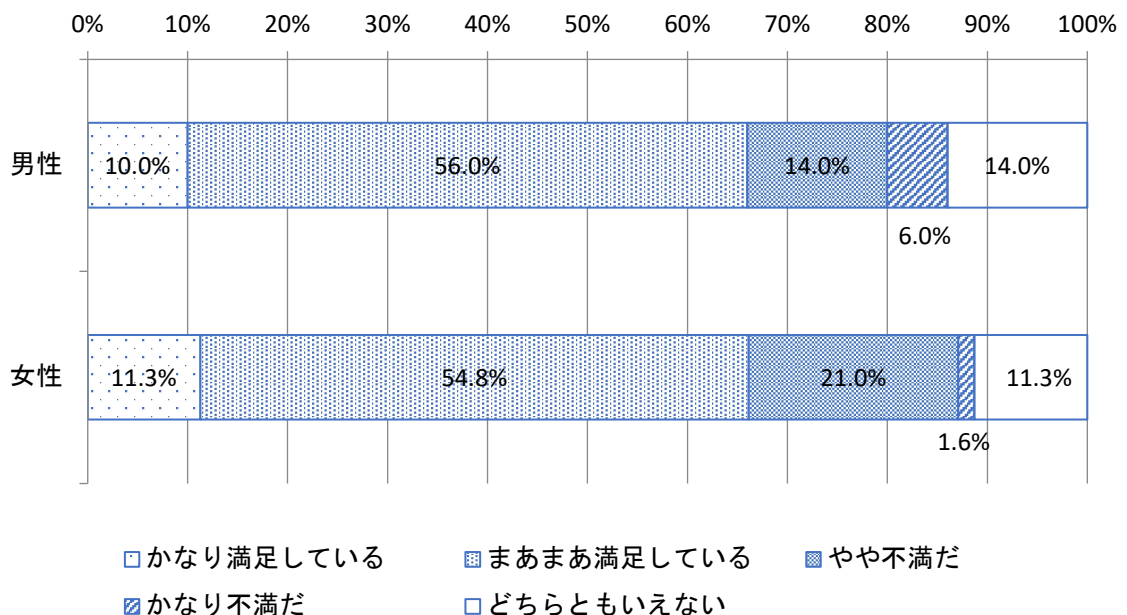
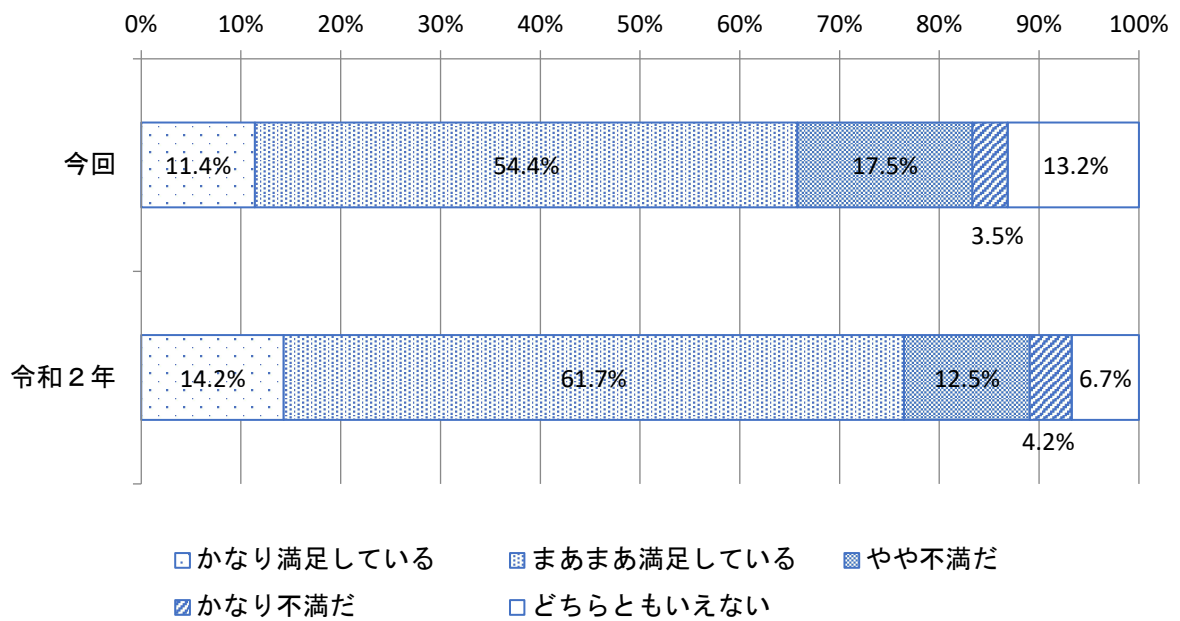




問3 あなたは、箕輪町での生活に満足していますか。

～ 「満足している」 65.8% ～ 前回比10.1ポイント減少

「かなり満足している」が11.4%、「まあまあ満足している」が54.4%で合わせて65.8%が箕輪町での生活に満足していると回答した。前回調査（令和2年度）と比べて「満足している」の全体が10.1ポイント減少した。男女別では、「満足している」の全体がほぼ同じ傾向にある。



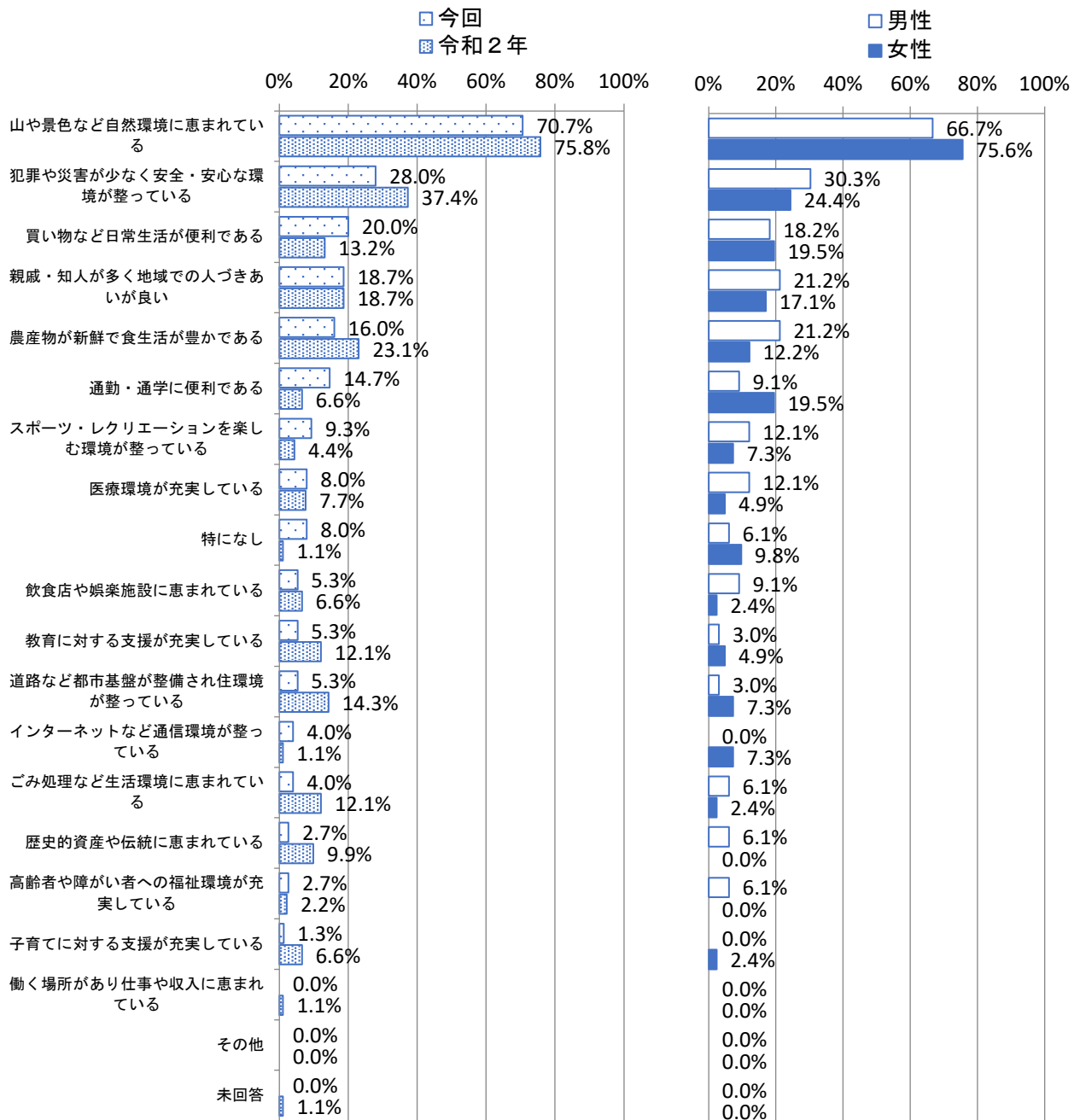
問4（問3で、①または②とお答えの方にお聞きします）主な理由は何ですか。次の中から、3つ以内に絞ってお答えください。

～ 「自然環境に恵まれている」 7割超 ～ 前回と同じ傾向

問3で「かなり満足している」「まあまあ満足している」と回答した75人に、理由を聞いた（複数回答・3つ以内）。

最も多かったのは「山や景色など自然環境に恵まれている」の70.7%で、2番目は「犯罪や災害が少なく安全・安心な環境が整っている」28.0%、以下「買い物など日常生活が便利である」20.0%、「親戚・知人が多く地域での人づきあいが良い」18.7%、「農産物が新鮮で食生活が豊かである」16.0%の順となった。

前回調査（令和2年度）と比べて、「買い物など日常生活が便利である」「通勤・通学に便利である」の割合が増加していることから、生活の利便性が高い傾向にある。



## 不満の理由

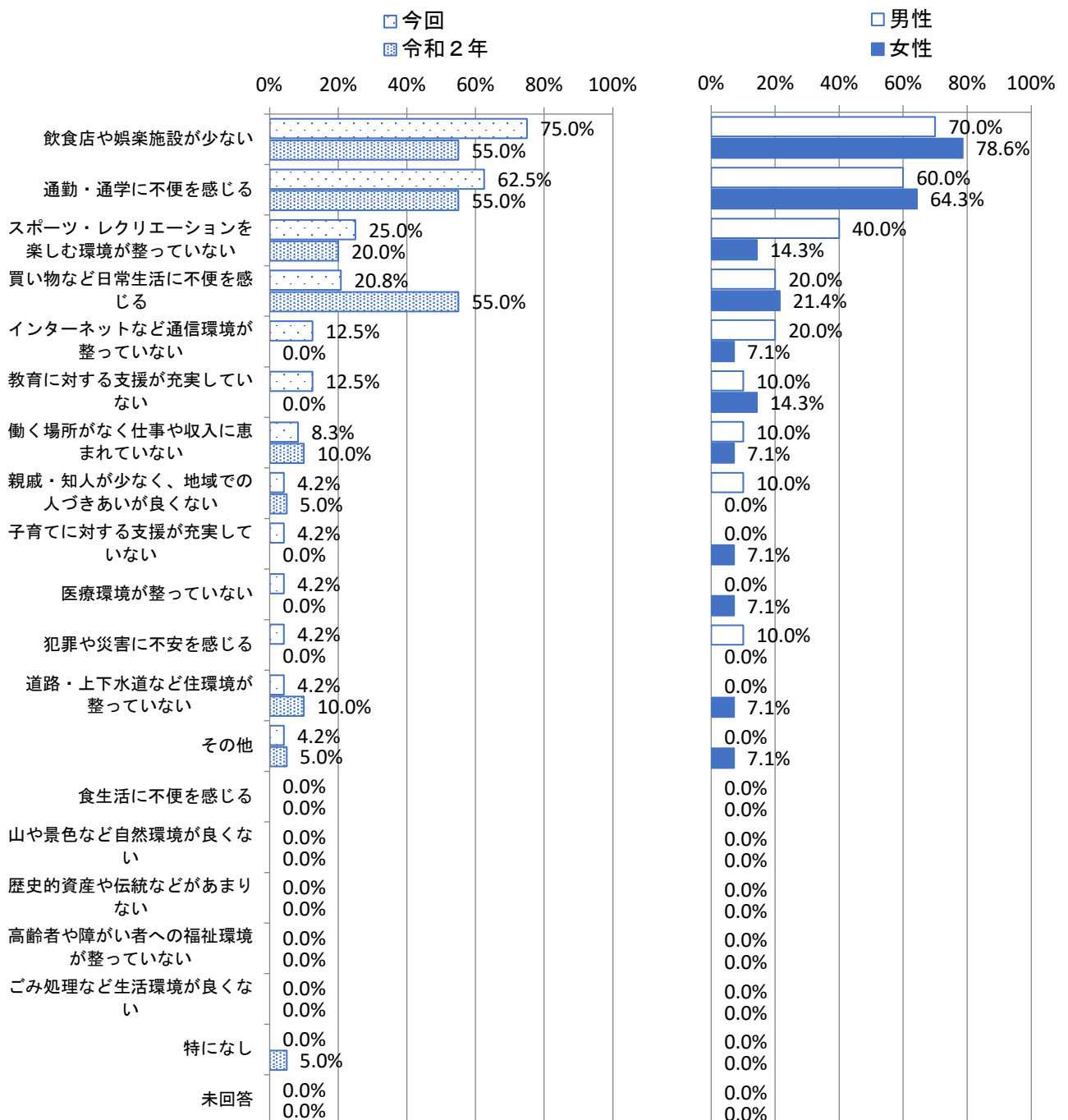
回答総数 = 24

問5（問3で、③または④とお答えの方にお聞きします）主な理由は何ですか。次の中から、3つ以内に絞ってお答えください。

### ～「飲食店や娯楽施設が少ない」「通勤・通学に不便を感じる」が上位～

問3で「かなり不満だ」「やや不満だ」と回答した24人に理由を聞いた（複数回答・3つ以内）。

「飲食店や娯楽施設が少ない」75.0%、「通勤・通学に不便を感じる」62.5%が前回同様の上位になった。前回これらと並んで上位だった「買い物など日常生活に不便を感じる」は前回より34.2ポイント下がった。

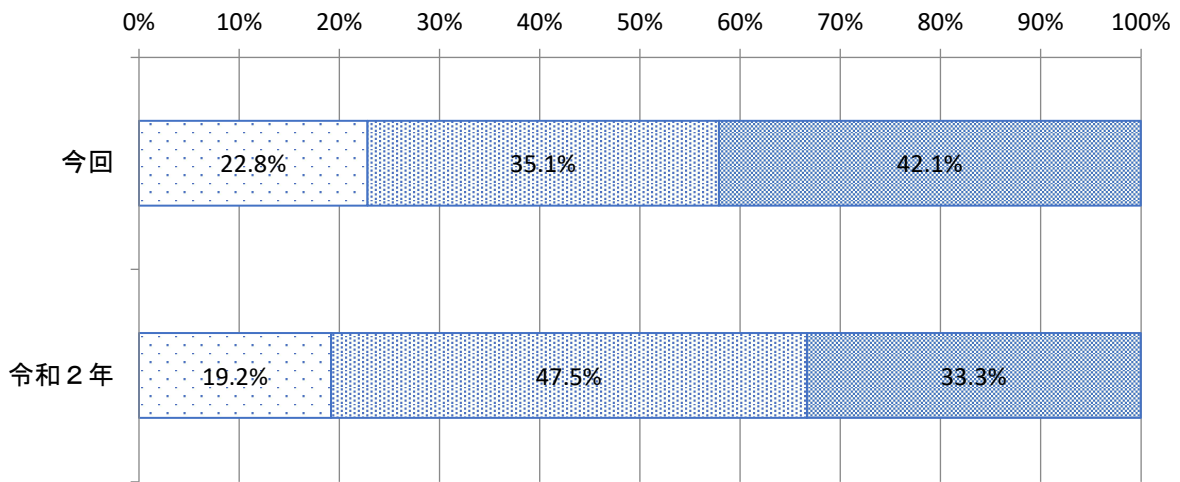


問6 あなたは、今後も箕輪町で暮らし続けたいですか。

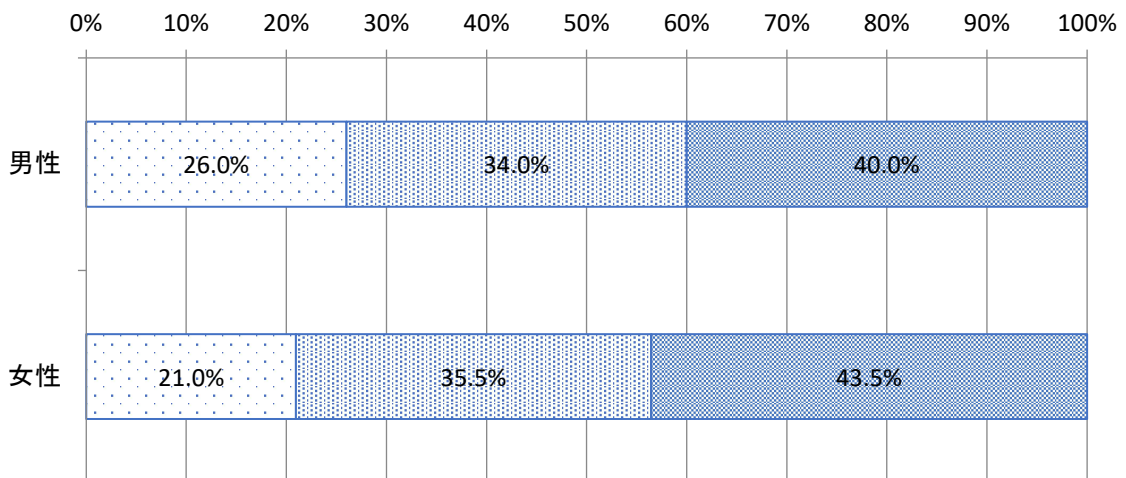
～ 「箕輪町で暮らしたい」 57.9% ～ 前回比8.8ポイント減少

「箕輪町で暮らし続けたい」が22.8%、「一度は町外に出ても、いずれは箕輪町に帰って暮らしたい」が35.1%で合せて57.9%が今後も箕輪町で暮らしたいと回答した。前回調査（令和2年度）と比較すると、「箕輪町で暮らし続けたい」は3.6ポイント増加した。一方で「箕輪町以外で暮らしたい」が8.8ポイント増加している。

男女別では、男性の方が「箕輪町で暮らしたい」の全体が、3.5ポイント高い傾向にある。



- 箕輪町で暮らし続けたい
- ▨ 一度は町外に出ても、いずれは箕輪町に帰って暮らしたい
- 箕輪町以外で暮らしたい



- 箕輪町で暮らし続けたい
- ▨ 一度は町外に出ても、いずれは箕輪町に帰って暮らしたい
- 箕輪町以外で暮らしたい

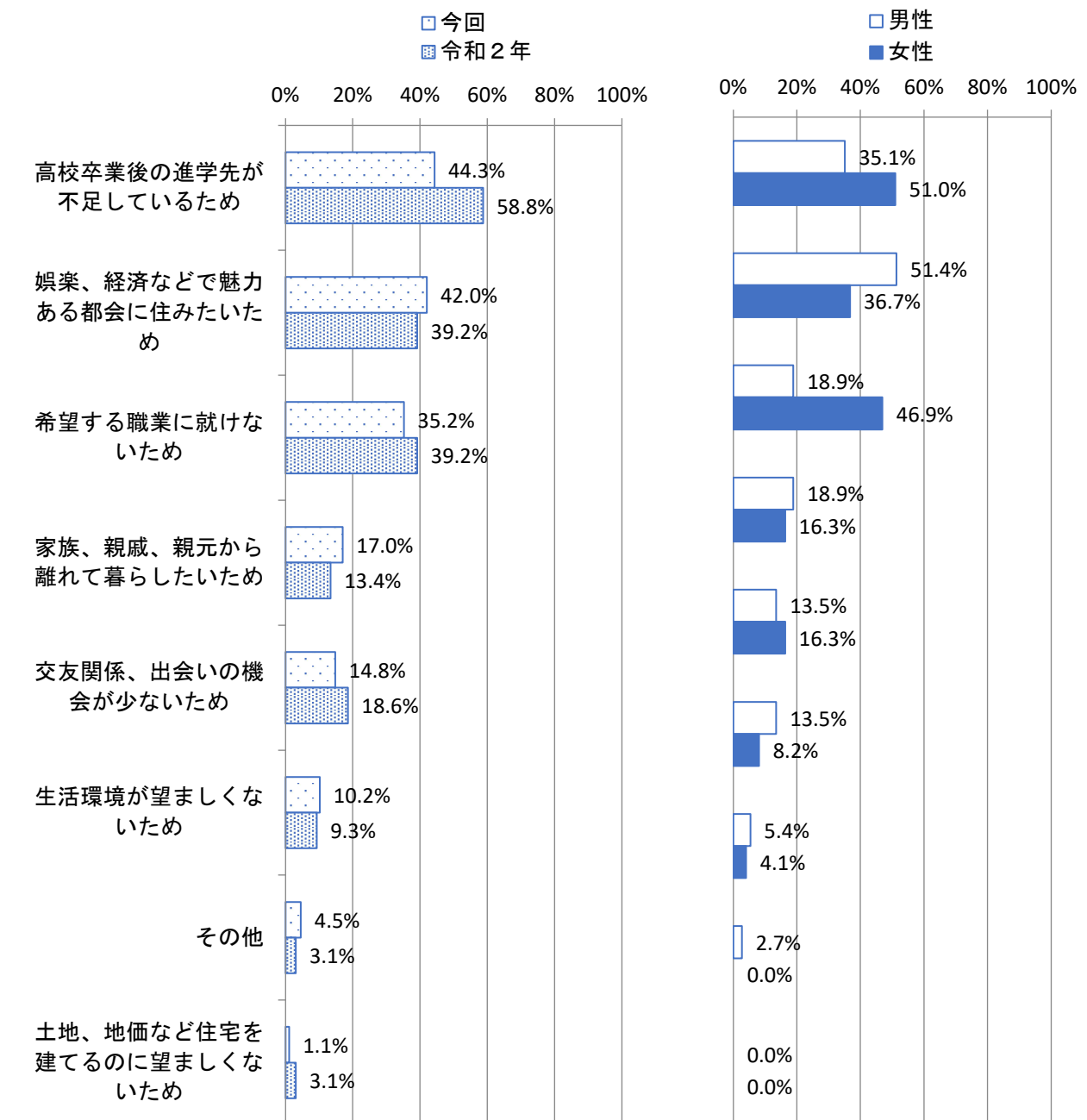
問7（問6で、②または③とお答えの方にお聞きします）主な理由は何ですか。次の中から、3つ以内に絞ってお答えください。

～「高校卒業後の進学先が不足」「都会に住みたい」「希望する職業に就けない」が上位～

問6で「一度は町外に出ても、いずれは箕輪町に帰って暮らしたい」「箕輪町以外で暮らしたい」と回答した88人に理由を聞いた（複数回答・3つ以内）。

「高校卒業後の進学先が不足しているため」44.3%、「娯楽、経済などで魅力ある都会に住みたいため」42.0%、「希望する職業に就けないため」35.2%が前回同様に上位3項目となった。

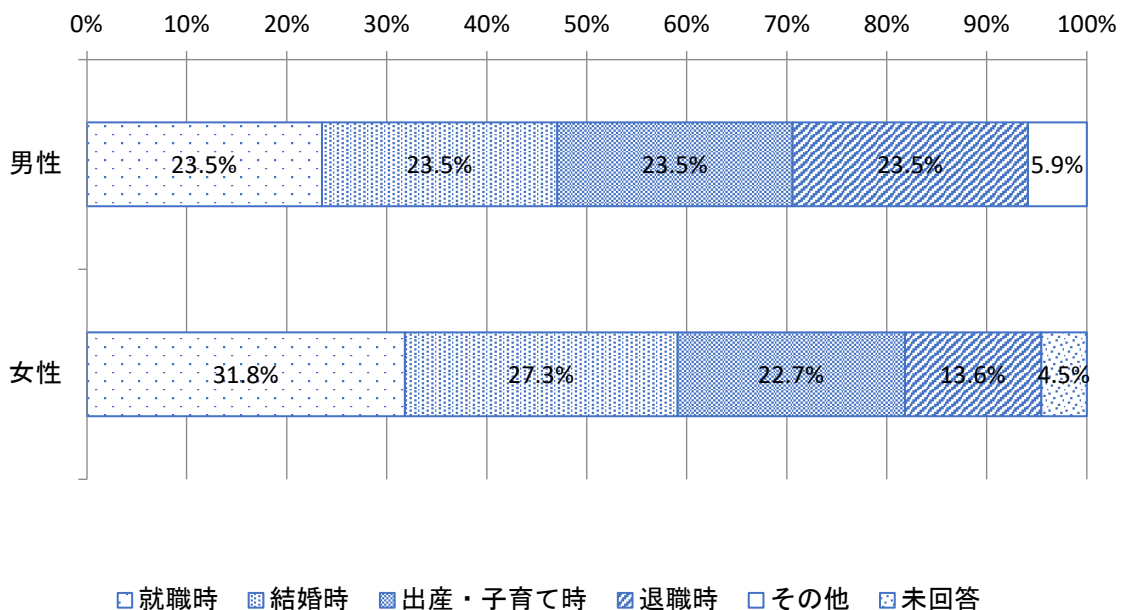
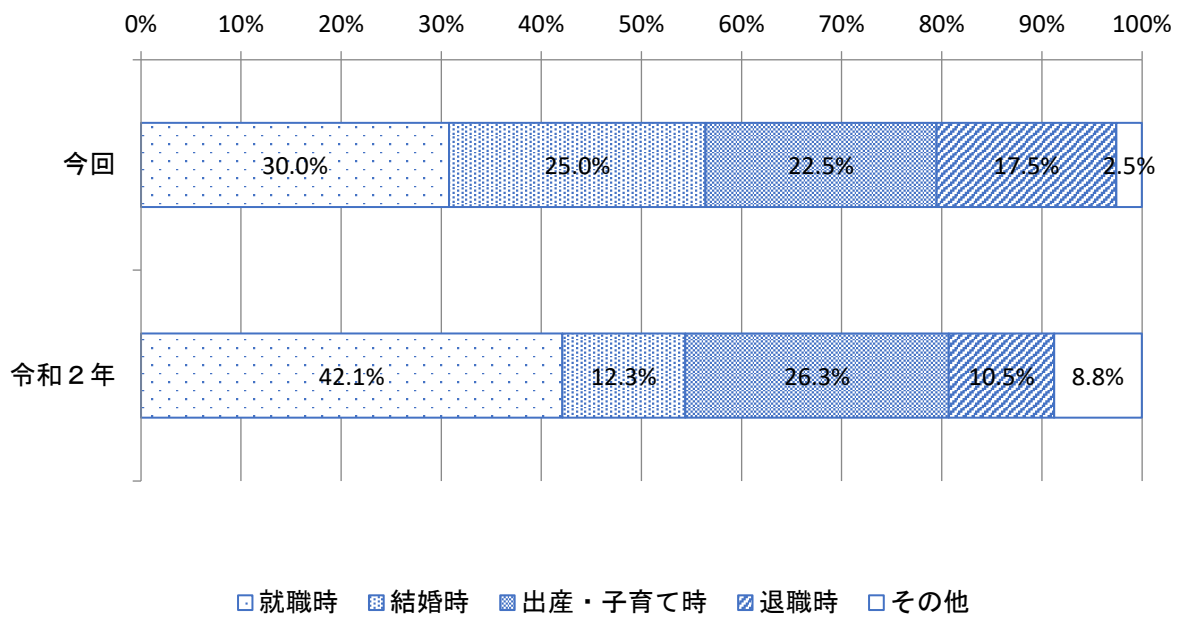
前回調査（令和2年度）と比べて「高校卒業後の進学先が不足しているため」が14.5ポイント低下した。男女別では「希望する職業に就けないため」において女性が男性より28.0ポイント高かった。



問8（問6で②とお答えの方にお聞きします）箕輪町に帰って来たいのはいつ頃ですか。

～ 「就職時」が今回もトップ ～

問6で「一度は町外に出ても、いずれは箕輪町に帰って暮らしたい」と回答した40人に理由を聞いた。「就職時」30.0%、「結婚時」25.0%、「出産・子育て時」22.5%、「退職時」17.5%に順となった。前回調査（令和2年度）と比較すると「結婚時」が12.7ポイント高い結果となった。一方で「就職時」は12.1ポイント減少していることから、箕輪町に帰ってきて暮らしたいと考える時期が変化していることが伺える。

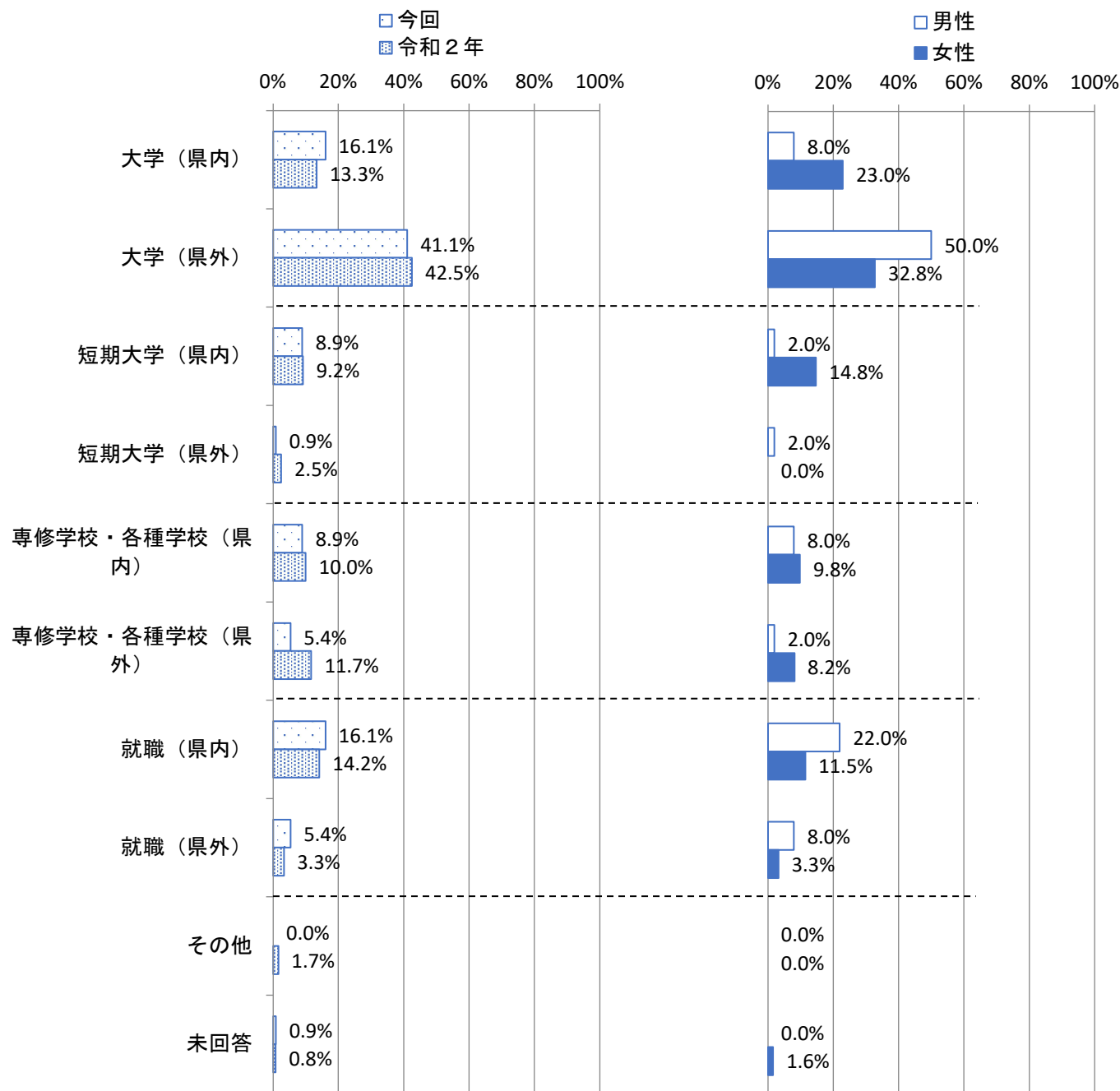


問9 (調査票2ページF2で①学生とお答えの方にお聞きます。)  
 あなたは、高校卒業後、どのような進路を希望していますか。あてはまる番号全てに○を付けてください。

～ 希望進路は大学（県外）が最多、進路先で県内および県外への希望傾向が異なる～

F2にて学生と答えた112人に進路希望を調査したところ、「大学（県外）」の希望が最も多く41.1%であった。県内および県外への希望は進路先によって傾向が異なった。大学は圧倒的に県外希望が多く、就職および短期大学は県内希望が県外希望を上回っている。専修学校・各種学校は県内外同程度の希望である。進路希望先によって高校生が町を出るか出ないかの行動や考え方に影響があると考えられ、この傾向は前回調査と同じであった。

男女別では、女性の「大学（県内）」の希望が15.0ポイント高い結果となった。

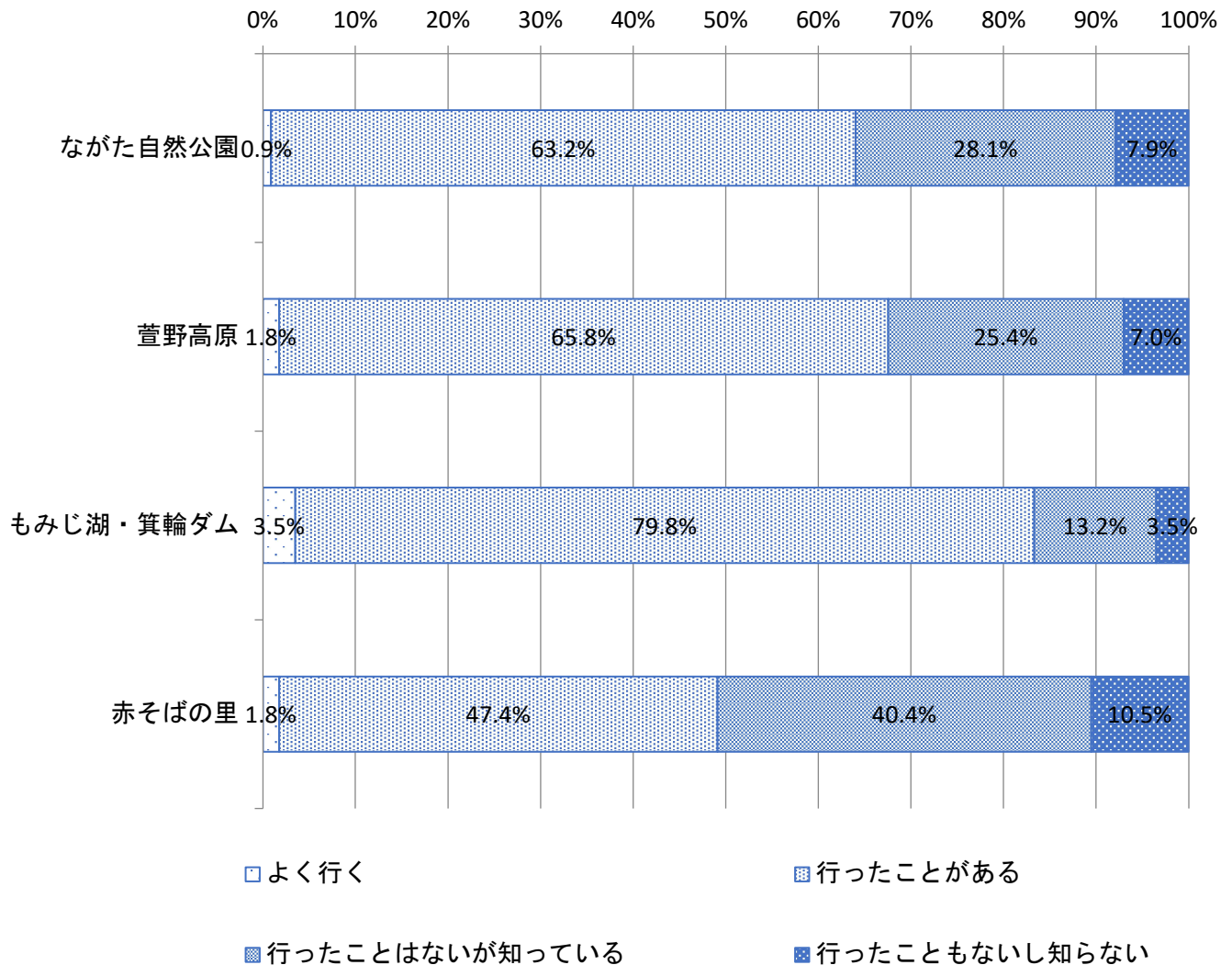




問12 あなたは、学校や職場の活動以外で、箕輪町内の観光地を訪れたことがありますか。以下、それぞれの観光地についてお答えください。

### ～ 「もみじ湖・箕輪ダム」が利用度トップ ～

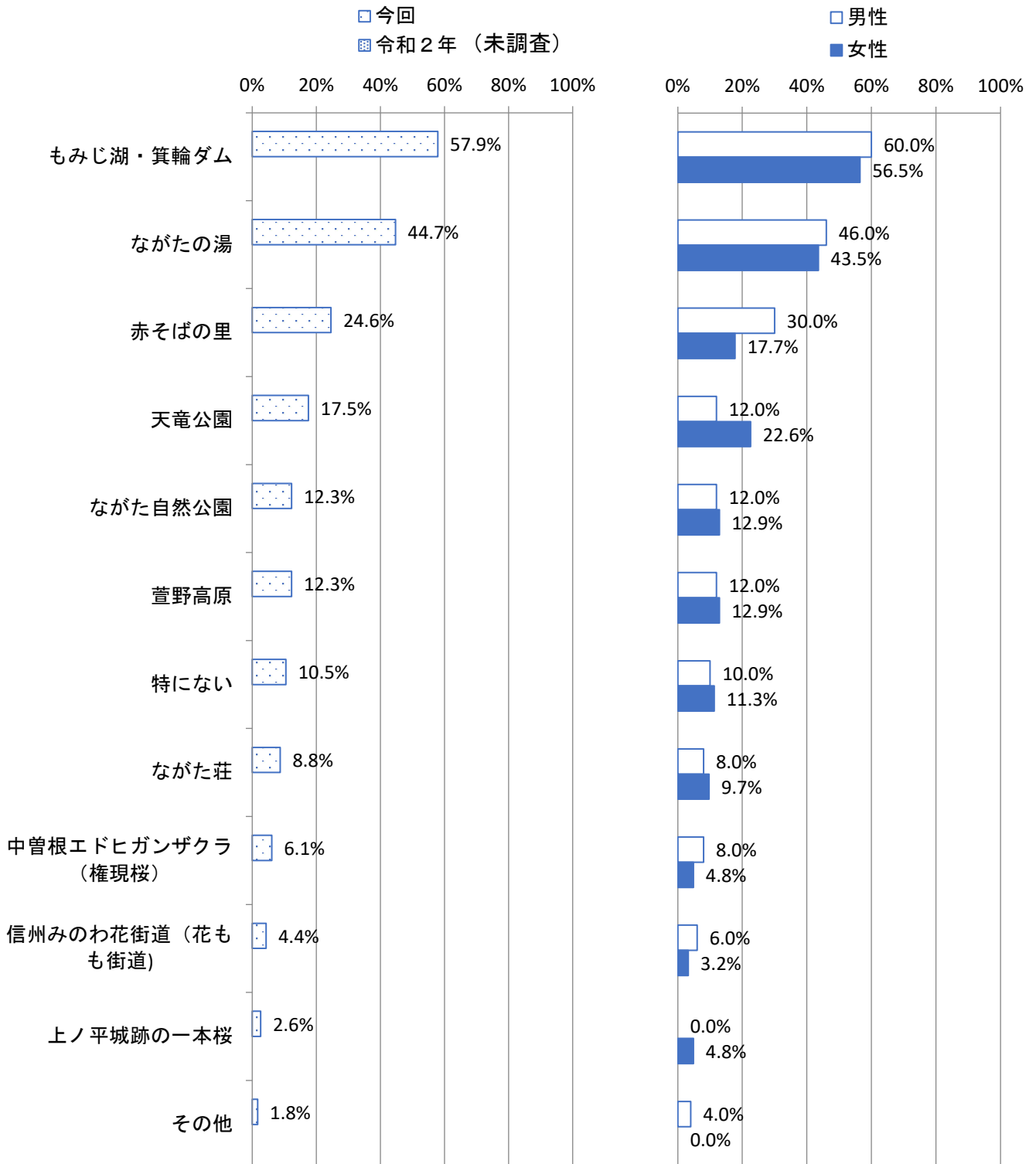
「行ったことがある」全体の回答割合は、「もみじ湖・箕輪ダム」83.3%が最も高く、次いで「萱野高原」67.6%、「ながた自然公園」64.1%、「赤そばの里」49.2%の順となった。



問13 あなたが、友だち・知り合いにおすすめする(紹介したい・連れていきたい)箕輪町内の観光地がありましたら、3つ以内に絞ってお答えください。

～ 「もみじ湖・箕輪ダム」 57.9%でトップ ～

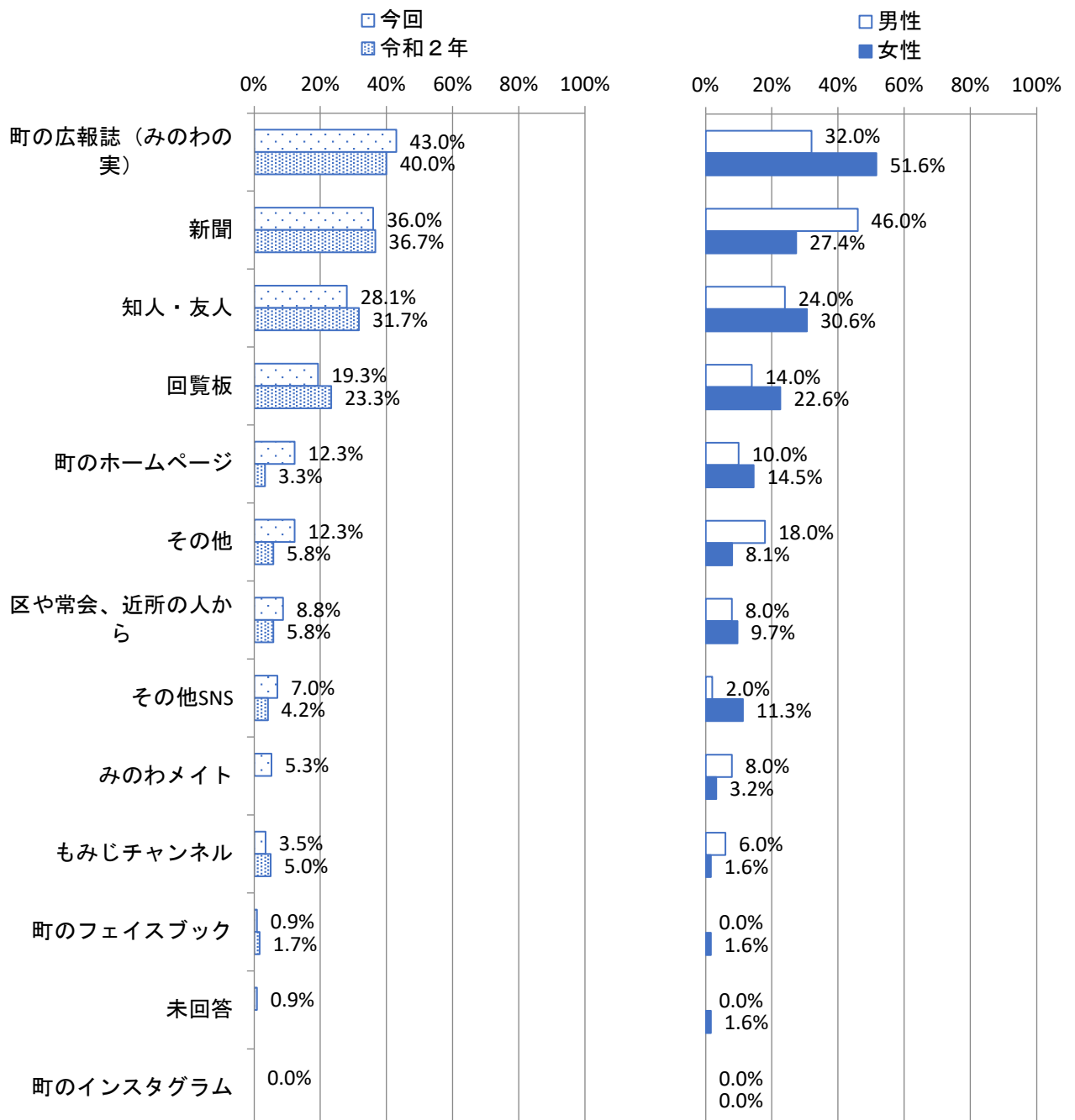
「もみじ湖・箕輪ダム」 57.9%が最も高く、次いで「ながたの湯」 44.7%、「赤そばの里」 24.6%、「天竜公園」 17.5%、「ながた自然公園」「萱野高原」 12.3%の順となった。  
男女別は、ほぼ同じ傾向にある。



問14 あなたは、箕輪町(地域)の情報を、何を通じて知ることが多いですか。次の中から、3つ以内に絞ってお答えください。

～ 「町の広報誌（みのわの実）」 「新聞」 「知人・友人」 が上位 ～

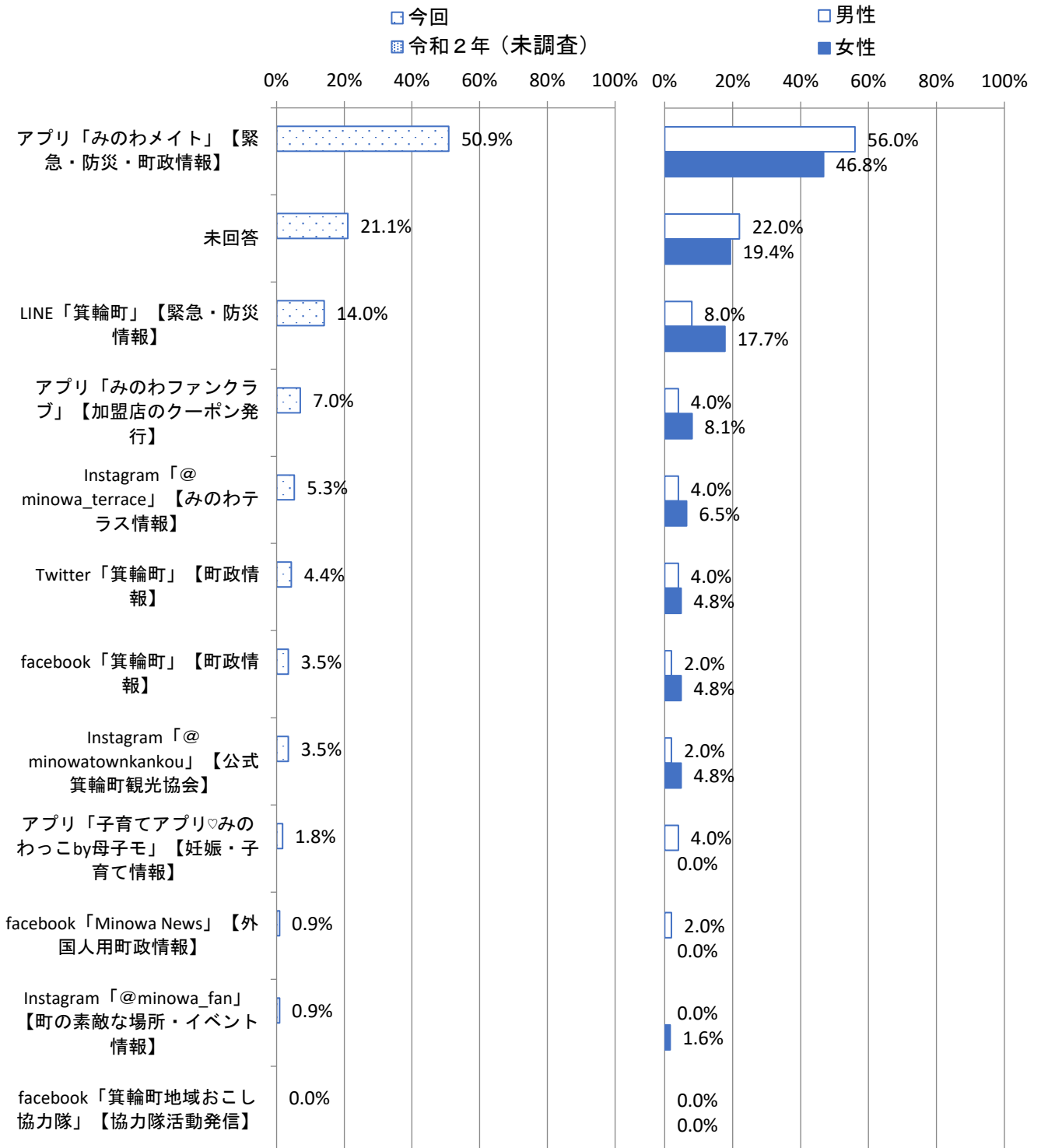
「町の広報誌」43.0%が最も高く、次いで「新聞」36.0%、「知人・友人」28.1%の順であった。  
 前回調査（令和2年度）と比べて、上位項目に大きな変動は見られなかった。「町のホームページ」は9.0ポイント上昇し12.3%と前回より高い結果となった。  
 男女別では、女性は「町の広報誌」が19.6ポイント高く、男性は「新聞」が18.6ポイント高い結果となった。



問15 SNSやアプリに関して、町が運営しているSNS等について知っているものすべてに番号へ〇を付けてください。

～ アプリ「みのわメイト」50.9%でトップ～

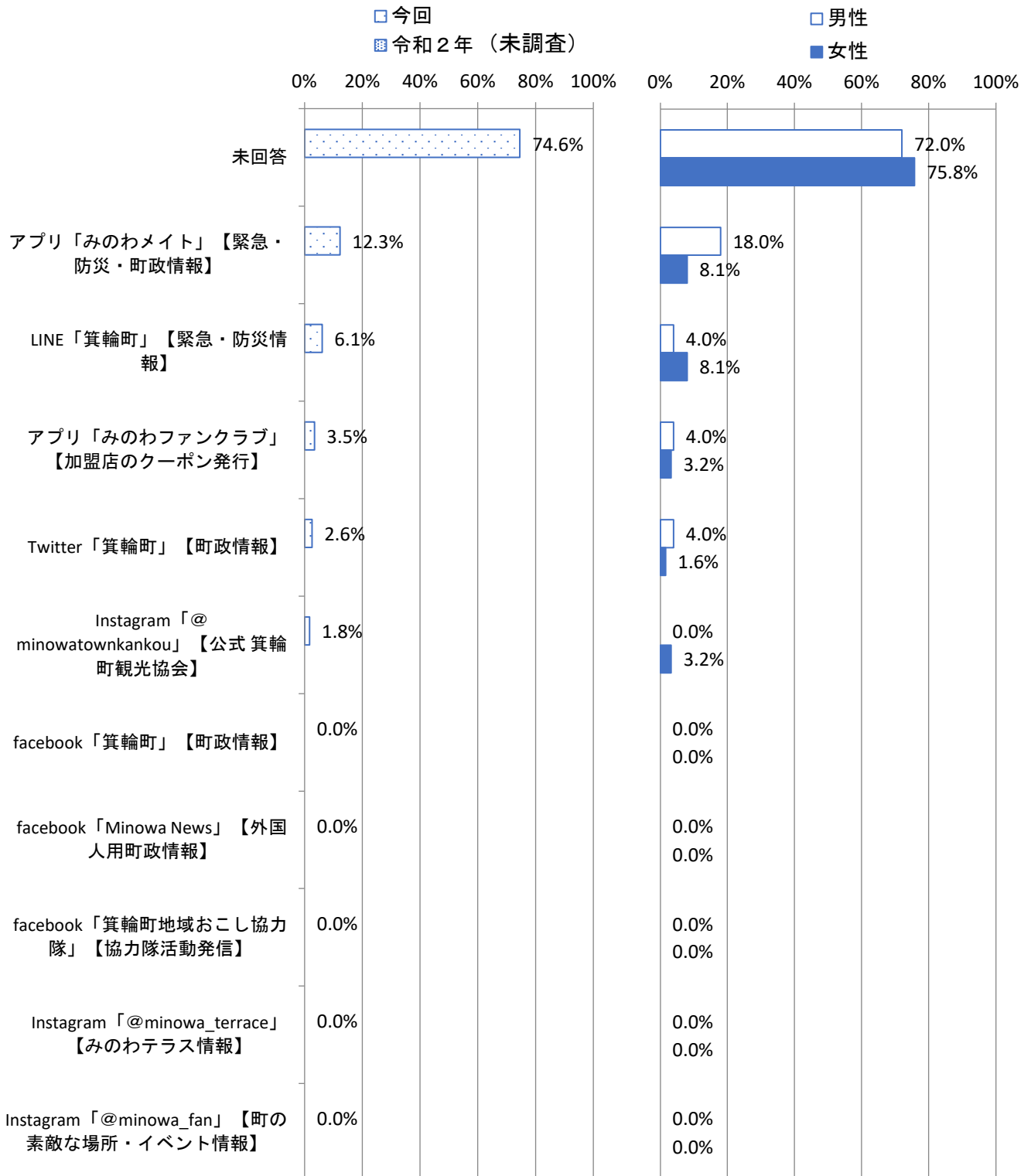
アプリ「みのわメイト」50.9%が最も高かった。回答者の過半数がアプリ「みのわメイト」を知っていると回答していることから、若年層へアプリ「みのわメイト」が広く認知されていることが伺える。



問16 SNSやアプリに関して、町が運営しているSNS等について、登録または利用しているものすべてに番号へ○を付けてください。

～ 「未回答」7割超。登録が進んでいない ～

「未回答」が74.6%で最も高く、7割超が登録または利用していなかった。アプリ「みのわメイト」が登録または利用している割合が最も高いものの、12.3%にとどまった。

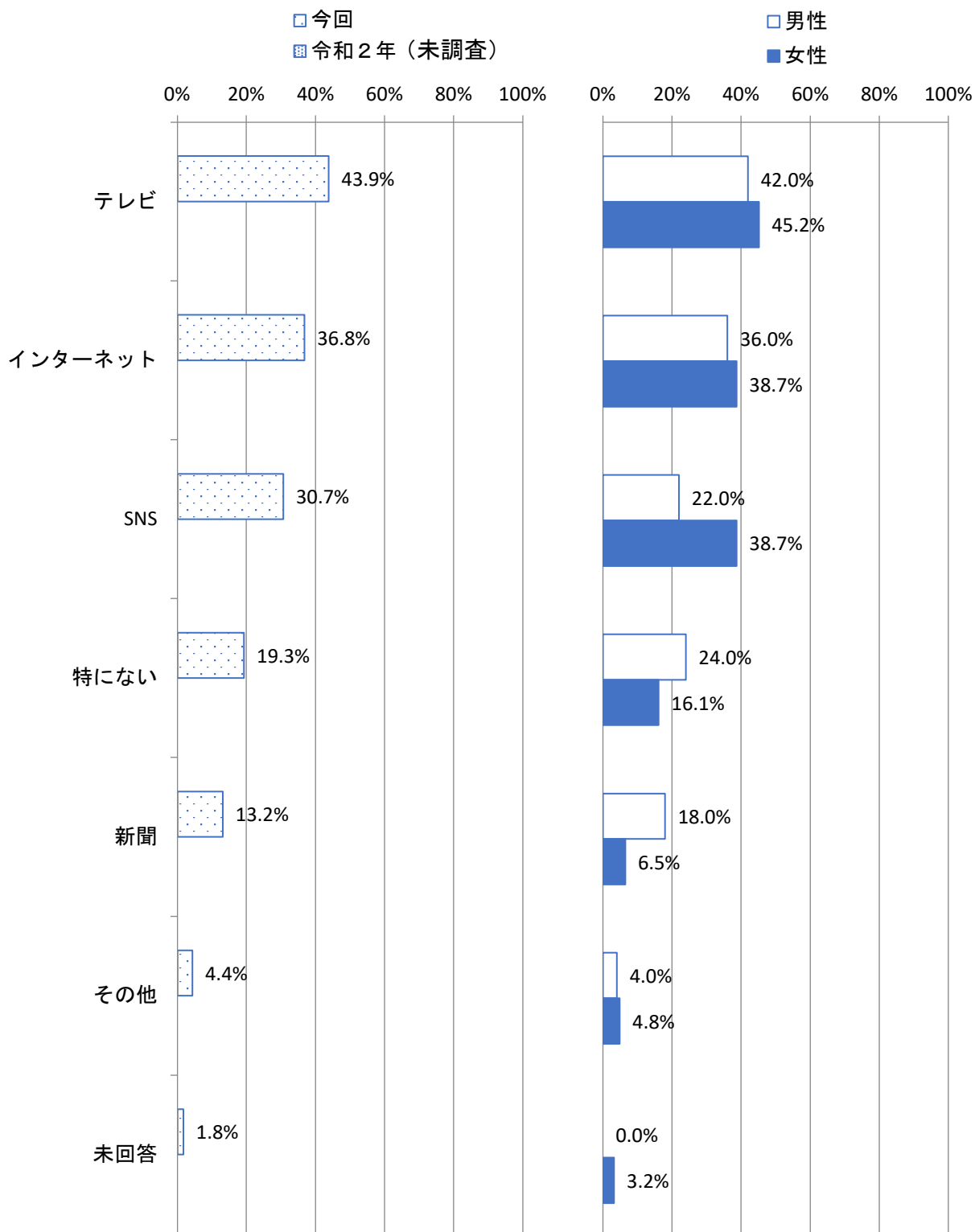


問17 あなたは、その他の情報を、何を通じて知ることが多いですか。次の中から、最も使っているものを2つに絞ってお答えください。

～ 「テレビ」「インターネット」「SNS」が上位となった～

「テレビ」43.9%、「インターネット」36.8%、「SNS」30.7%が上位3項目となり、「新聞」13.2%を大きく上回った。

男女別では、SNSが男性より女性の方が16.7ポイント高かった。



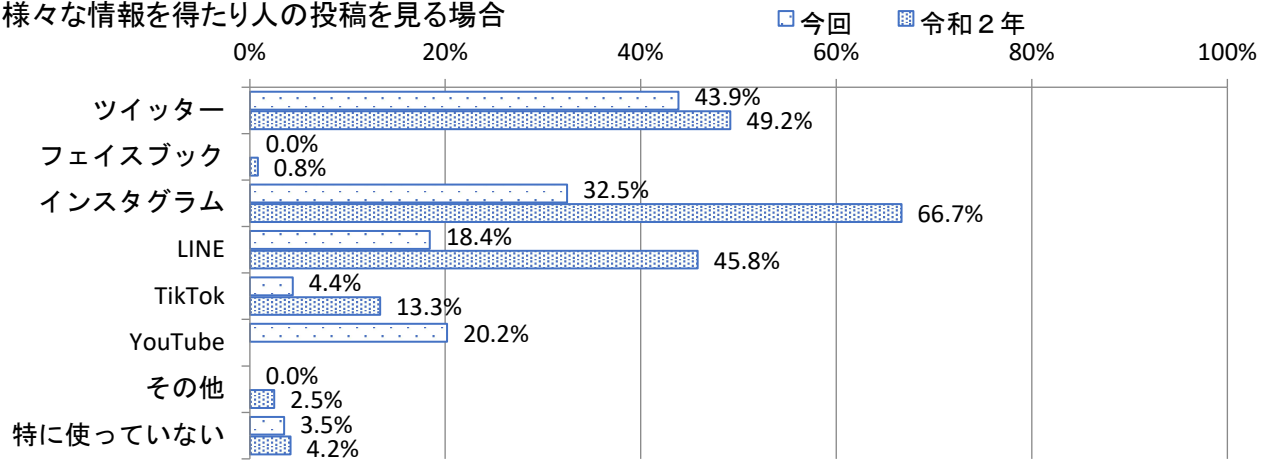
問18 あなたは、普段こういったSNSやインターネットサービスを最も使っていますか。次のア～ウ、それぞれの場合について最も使っているものを2つに絞ってお答えください。

### ～「ツイッター」「インスタグラム」「LINE」がよく利用する情報サービス～

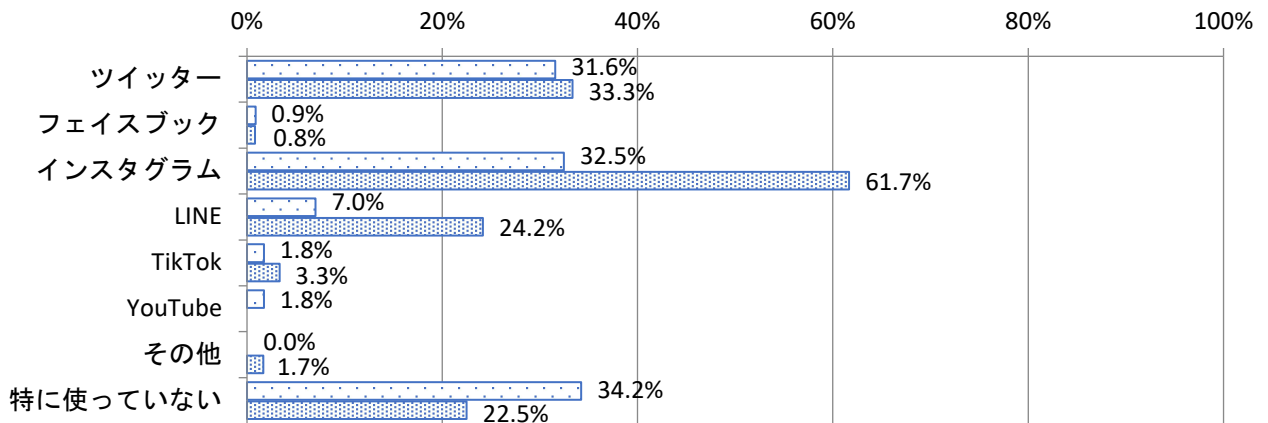
ツイッター、インスタグラムおよびLINEの3サービスがよく利用されていた。ツイッターは、ア) 情報収集、イ) 情報発信で主に利用されていた。インスタグラムは、すべての場合でよく利用され、LINEはウ) 情報やり取りで主に利用されていた。

前回調査（令和2年度）と比べてア) 情報収集でのインスタグラム・LINE・TikTok、イ) 情報発信でのインスタグラム・LINE、ウ) 情報やり取りでのLINEが利用率を下げている。ツイッターは安定した利用率であった。

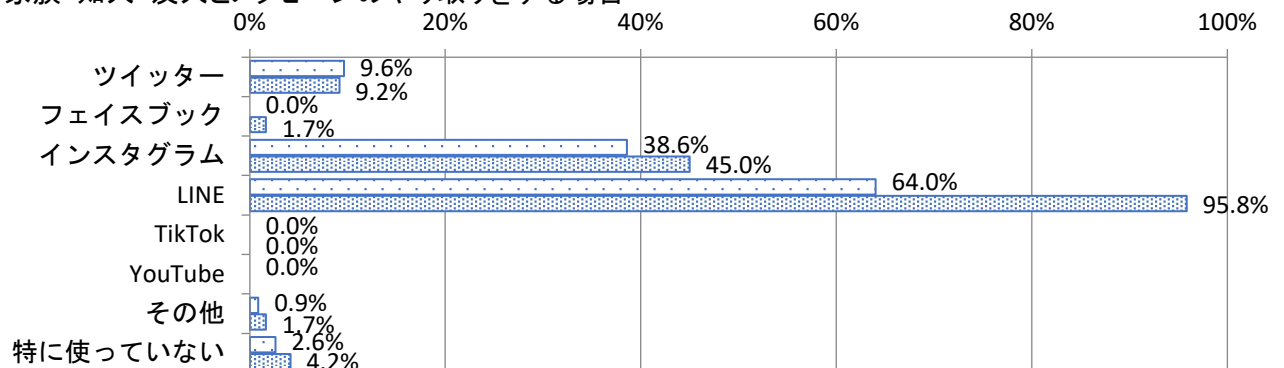
#### ア 様々な情報を得たり人の投稿を見る場合



#### イ 自分で投稿をする場合



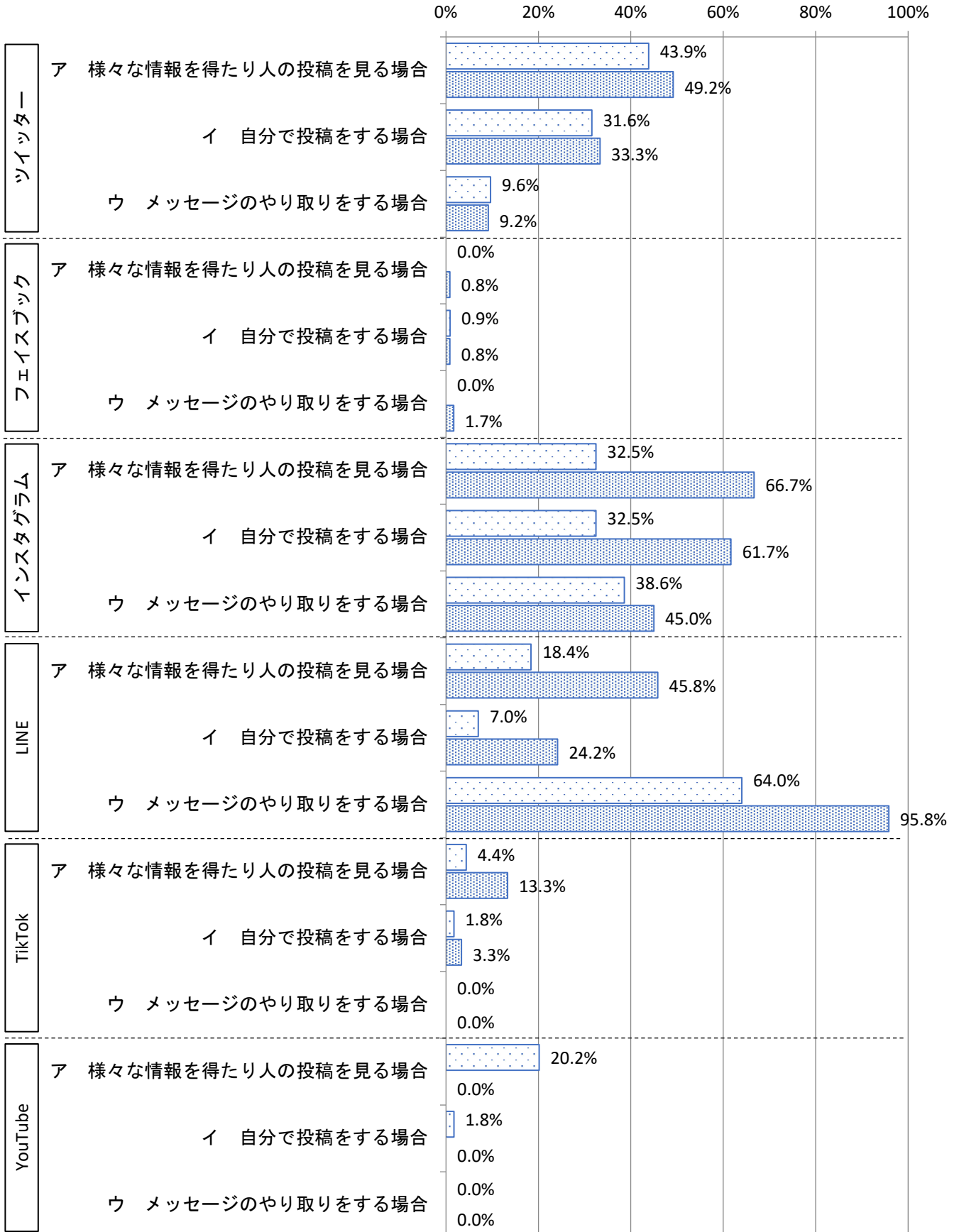
#### ウ 家族・知人・友人とメッセージのやり取りをする場合





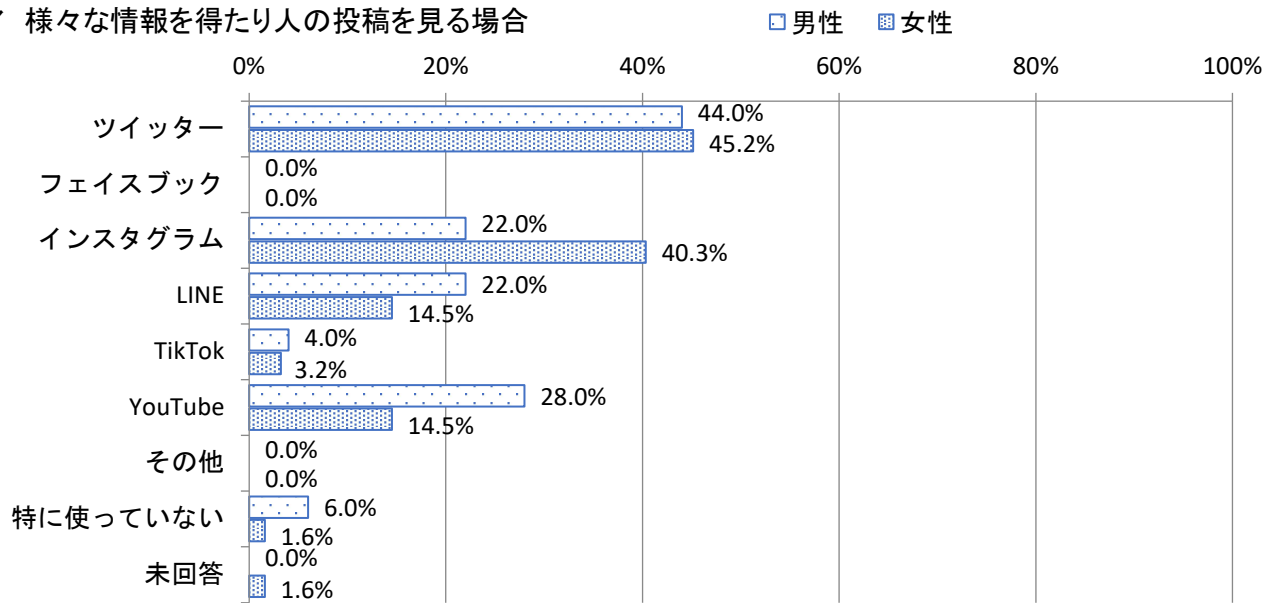
アプリケーション別利用動向

□ 今回 ■ 令和2年

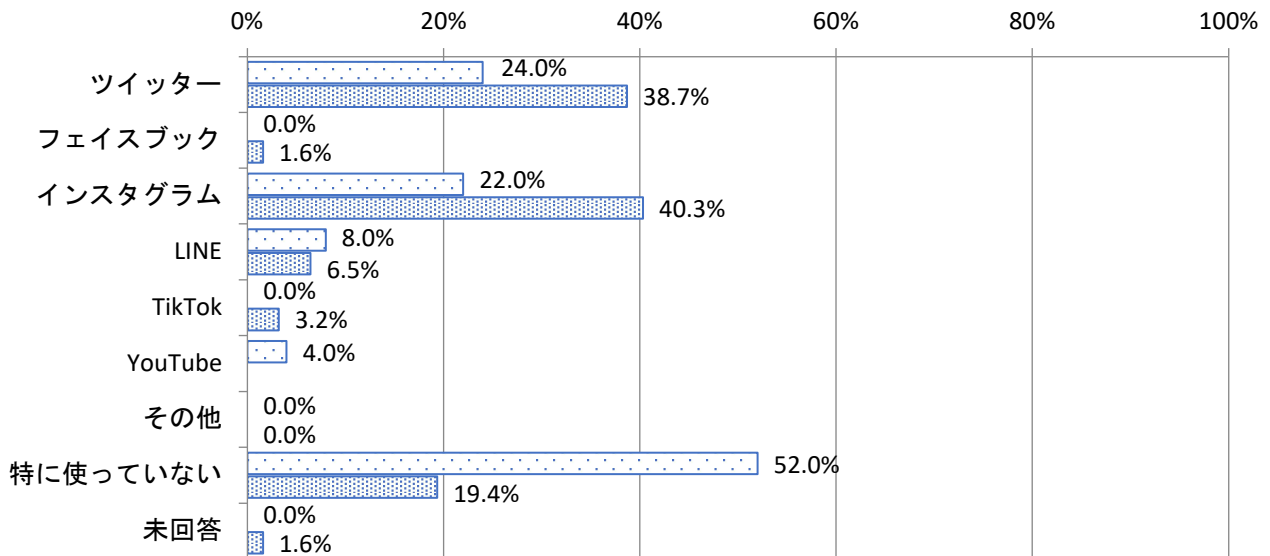


## 男女別利用動向

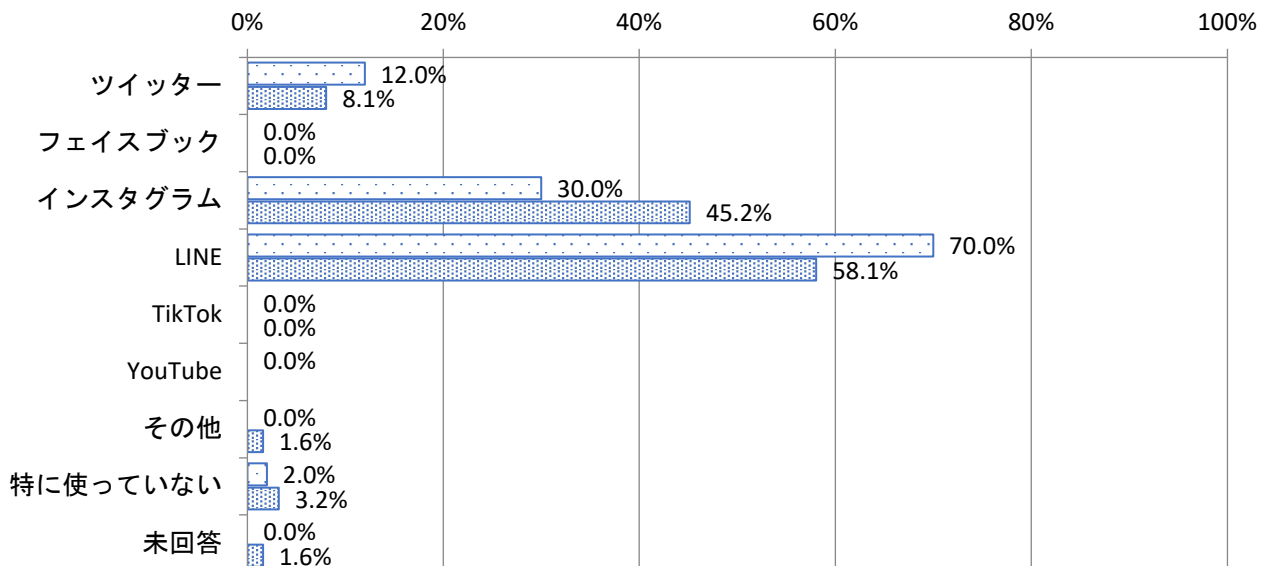
### ア 様々な情報を得たり人の投稿を見る場合



### イ 自分で投稿をする場合



### ウ 家族・知人・友人とメッセージのやり取りをする場合



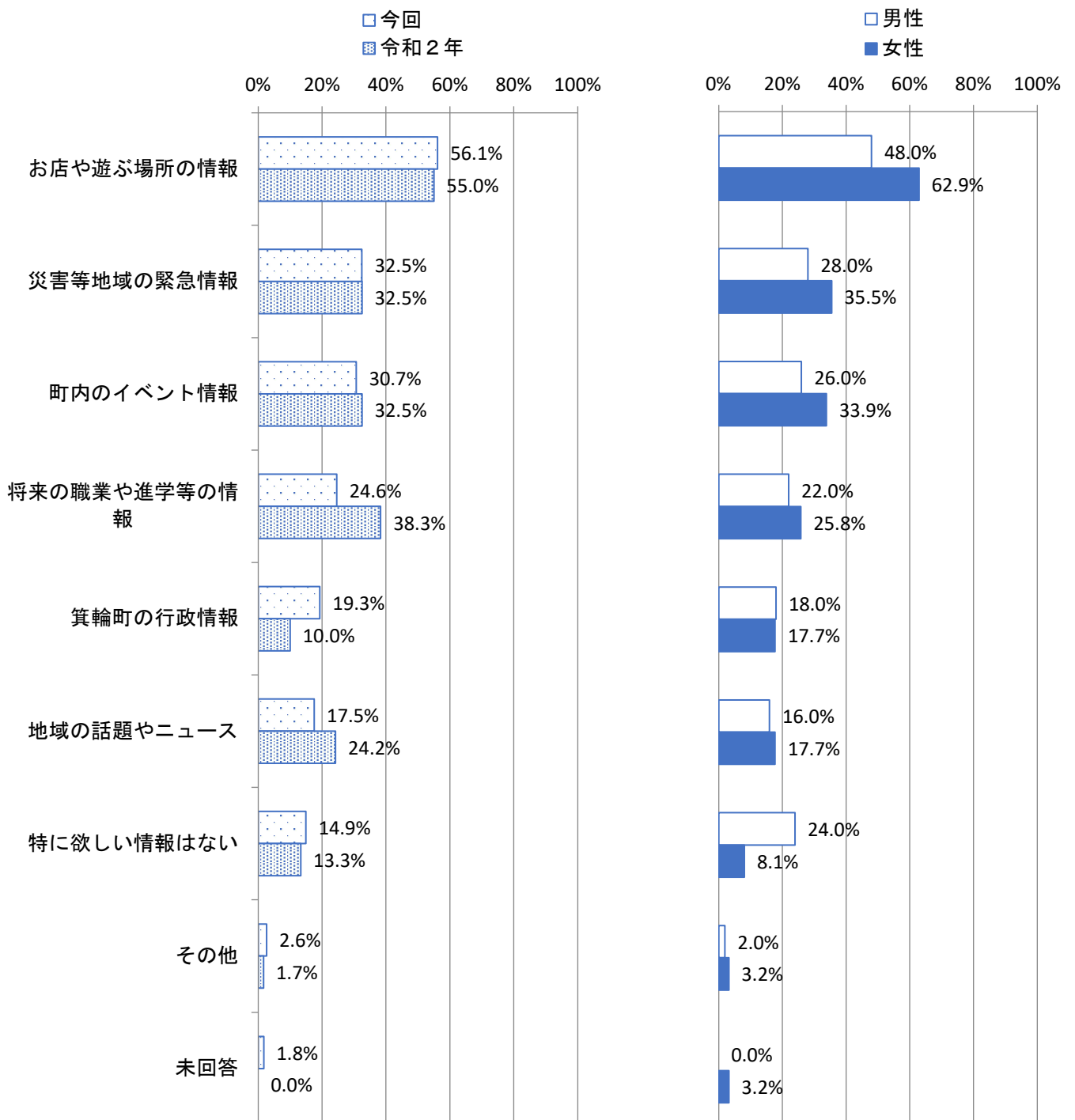
問19 あなたは、箕輪町(地域)のどのような情報が欲しいですか。次の中で該当するもの全てに○を付けてください。

～ 「お店や遊ぶ場所の情報」 56.1%がトップ ～

「お店や遊ぶ場所の情報」56.1%が最も高く、次いで「災害等地域の緊急情報」32.5%、「町内のイベント情報」30.7%、「将来の職業や進学等の情報」24.6%の順となった。

前回調査（令和2年度）と比較すると、上位項目は同じであるが、「将来の職業や進学等の情報」が13.7ポイント減少し、「箕輪町の行政情報」が9.3ポイント増加した。

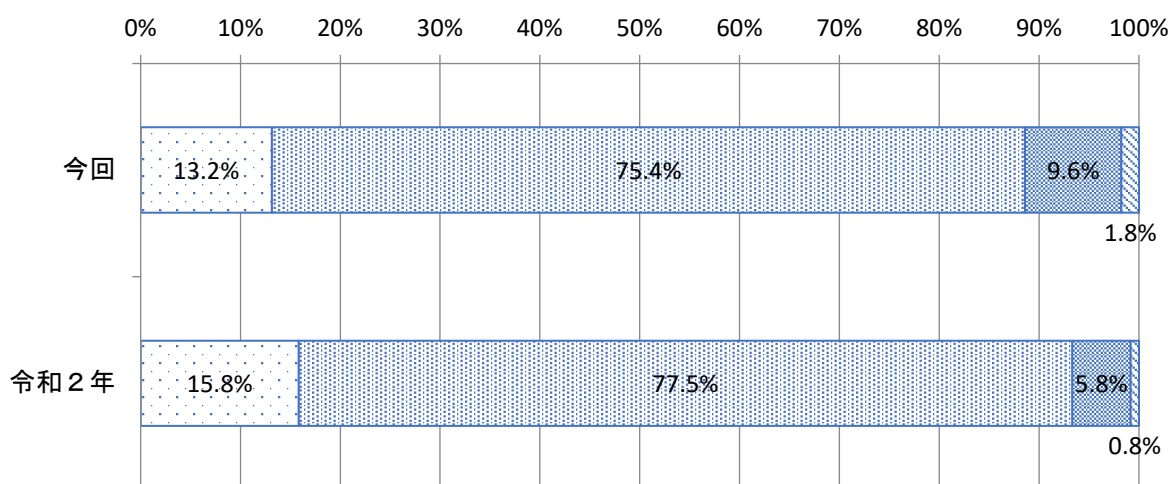
男女別では、男性は女性より「特にほしい情報はない」が15.9ポイント高かった。



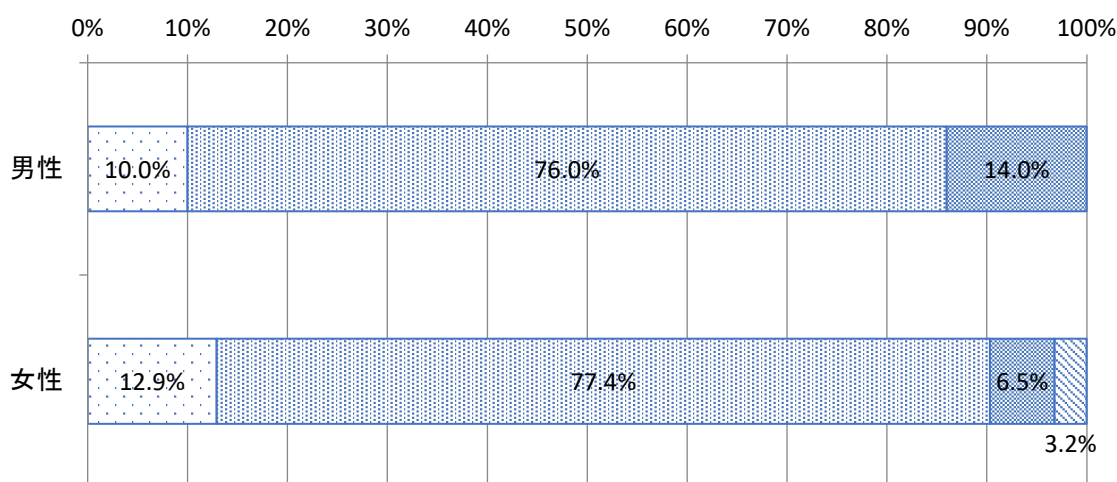
問20 あなたは、箕輪町(地域)の情報を知ることができるSNSやその他インターネットサービスがあれば利用したいと思いますか。

～ 「利用したい」 88.6% ～

「内容によっては利用したい」が75.4%で最も高く、次いで「利用したい」13.2%、となった。  
男女別では、ほぼ同じ傾向となった。



□ 利用したい   ■ 内容によっては利用したい   ■ 利用したくない   ■ その他   ■ 未回答



□ 利用したい   ■ 内容によっては利用したい   ■ 利用したくない   ■ その他   ■ 未回答

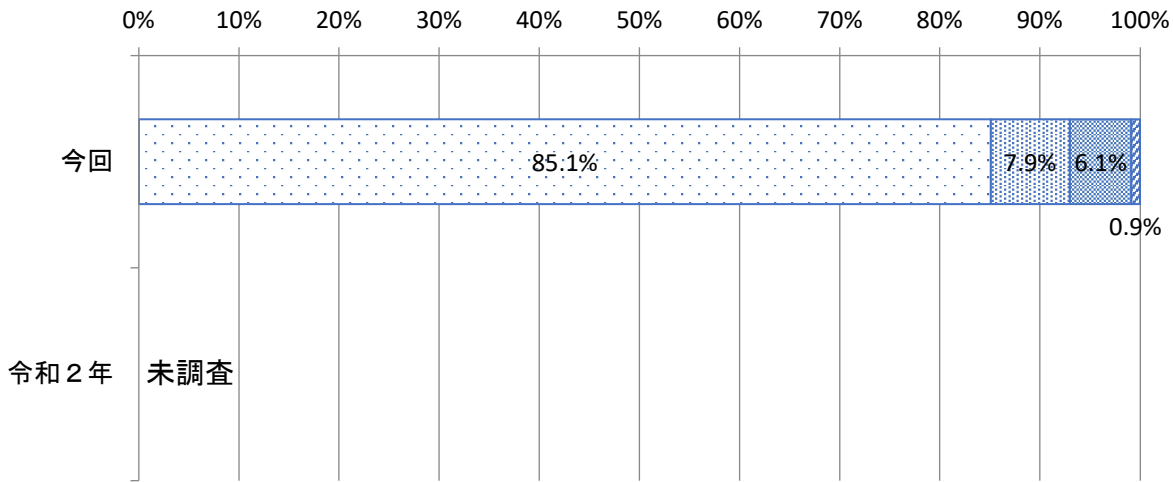
**LGBTQの認知度**

回答総数 = 114

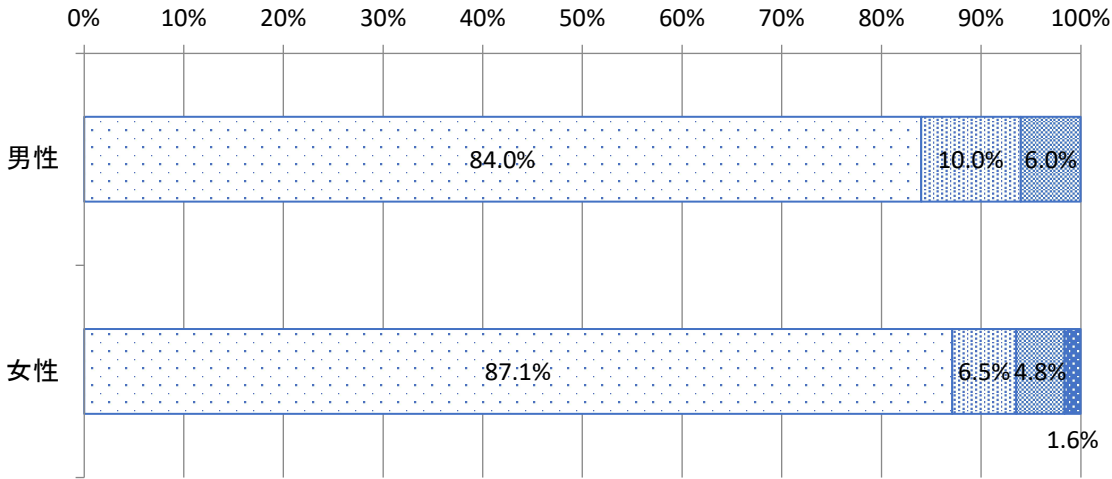
問21 あなたは、LGBTQ[レズビアン(L)、ゲイ(G)、バイセクシュアル(B)、トランスジェンダー(T)、クエスチョニング(Q)]という言葉を知っていますか。

～ 「言葉を聞いたことがあり、意味も理解」 85.1% ～

「言葉を聞いたことがあり、意味も理解している」 85.1%で、認知度が高かった。  
男女別では、ほぼ同じ傾向にある。



言葉を聞いたことがあり、意味も理解している   
  言葉は聞いたことがあるが、意味はわからない  
 知らない・わからない   
  未回答

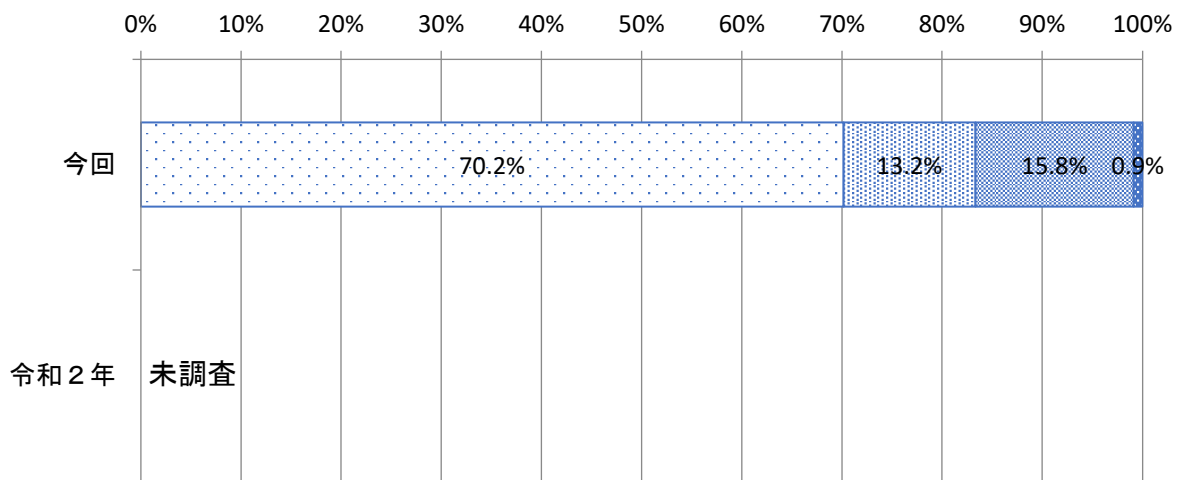


言葉を聞いたことがあり、意味も理解している   
  言葉は聞いたことがあるが、意味はわからない  
 知らない・わからない   
  未回答

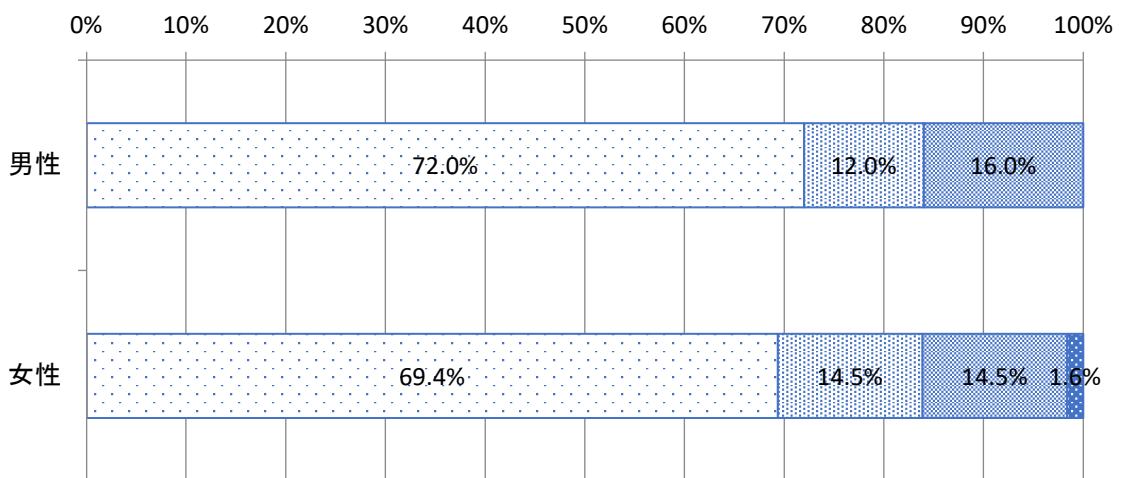
問22 あなたは、学校教育で、LGBTQをはじめとする「性の多様性」について教わったことがありますか。

～「教わったことがある」70.2%～

「教わったことがある」が70.2%、次いで「教わったことがない」13.2%、「覚えていない・わからない」15.8%の順となった。  
男女別は、ほぼ同じ傾向である。



□ 教わったことがある   ■ 教わったことがない   ■ 覚えていない・わからない   ■ 未回答

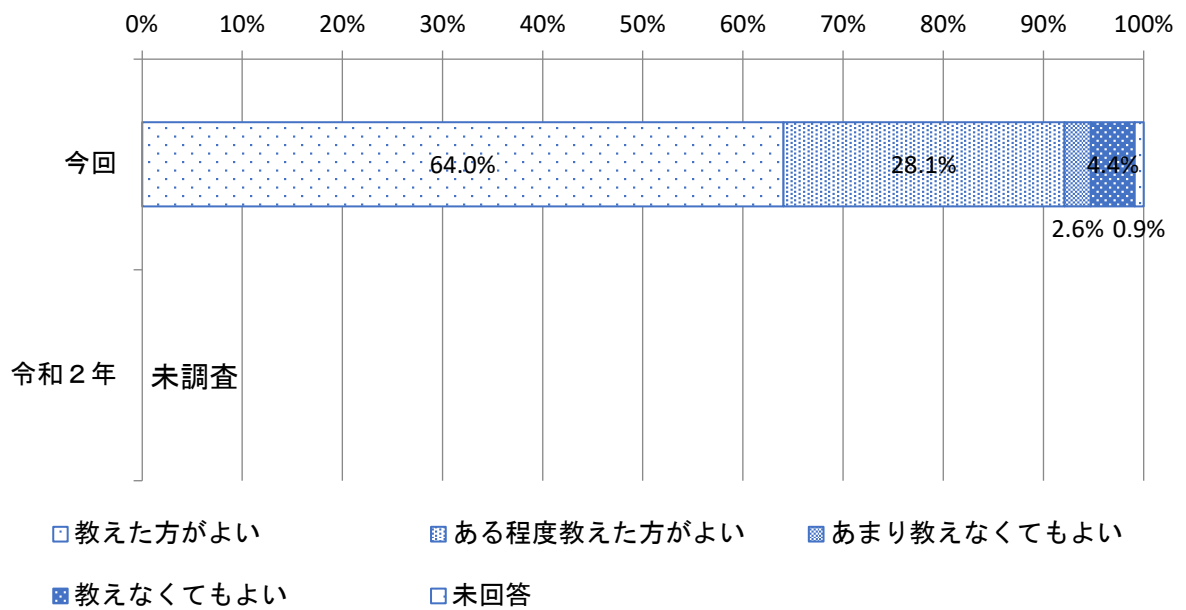


□ 教わったことがある   ■ 教わったことがない   ■ 覚えていない・わからない   ■ 未回答

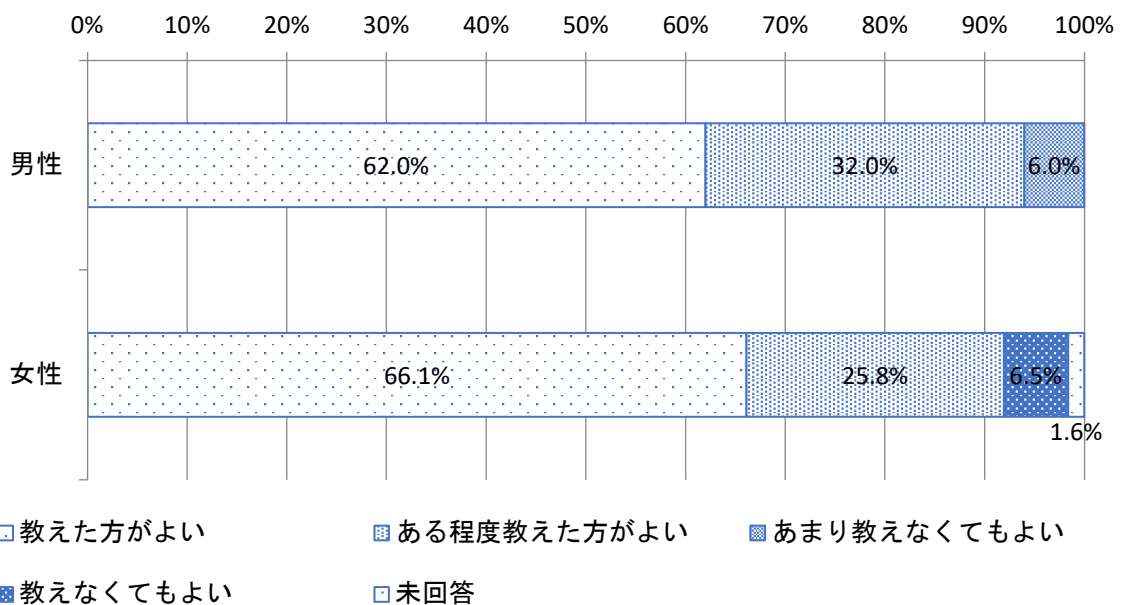
問23 あなたは、学校教育で、LGBTQをはじめとする「性の多様性」について教えた方がよいと思いますか。

～「教えた方がよい」64.0%～

「教えた方がよい」64.0%が最も高く、次いで「ある程度教えた方がよい」28.1%の順となった。  
男女別は、ほぼ同じ傾向である。



教えた方がよい     
  ある程度教えた方がよい     
  あまり教えなくてもよい  
 教えなくてもよい     
  未回答



教えた方がよい     
  ある程度教えた方がよい     
  あまり教えなくてもよい  
 教えなくてもよい     
  未回答

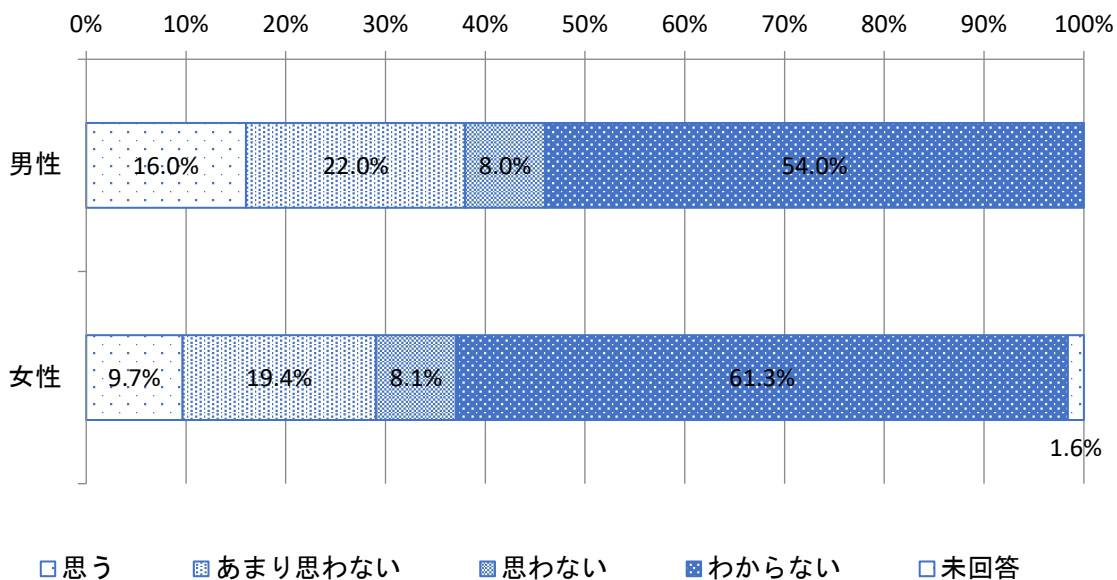
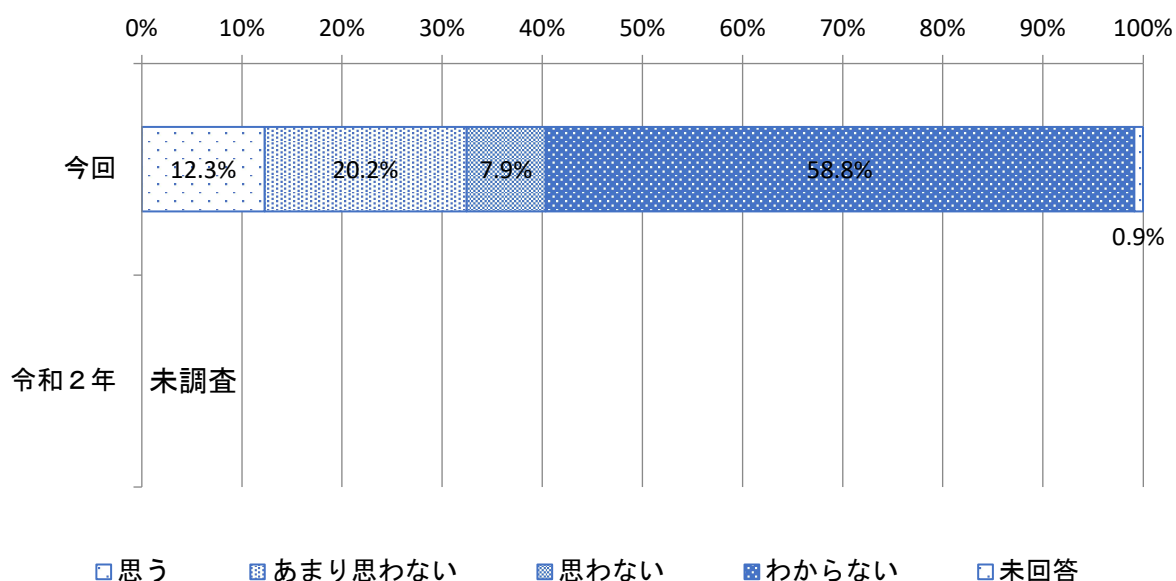


問24 あなたは、箕輪町がLGBTQなどの性的マイノリティの人たちにとって暮らしやすい町だと思いますか。

～ 「わからない」 58.8% ～

「わからない」 58.8%が最も高く、次いで「あまり思わない」 20.2%、「思う」 12.3%、「思わない」 7.9%の順となった。

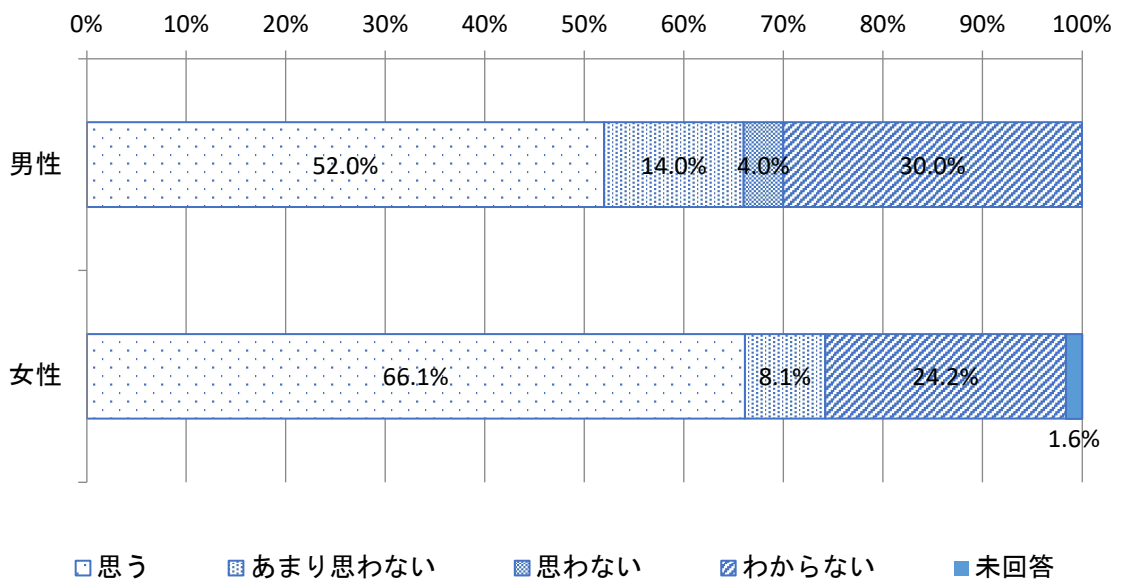
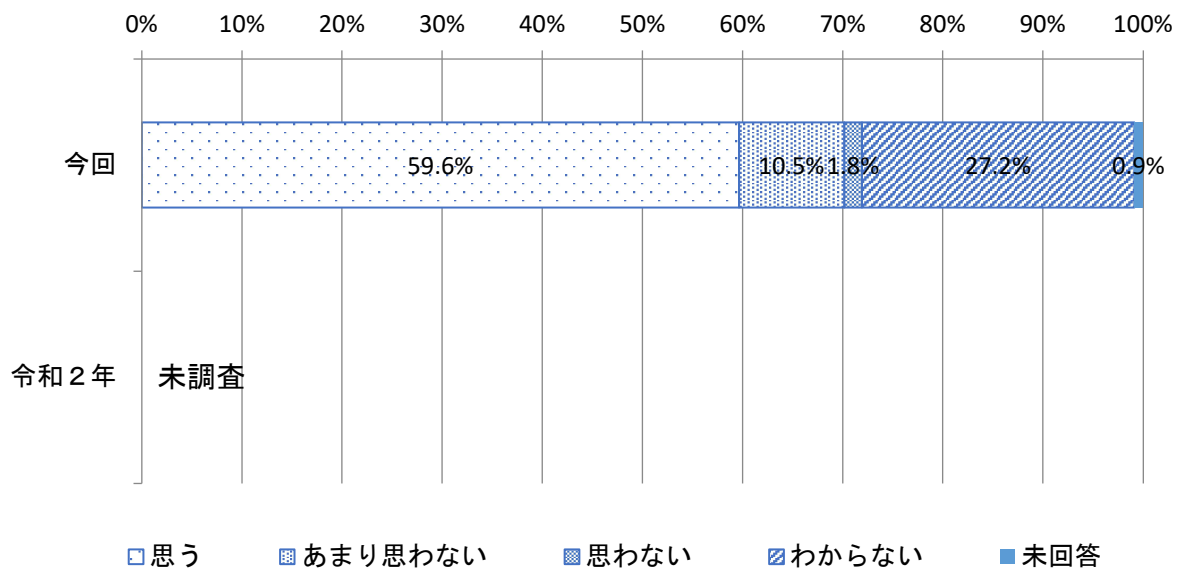
男女別では、「わからない」が男性に比べ女性の方が7.3ポイント高い結果となった。



問25 あなたは、箕輪町でLGBTQをはじめとする性的マイノリティの人にとって暮らしやすい社会をつくるための取組は必要だと思いますか。

～ 「思う」 59.6% ～

「思う」が59.6%で最も高く、次いで「わからない」が27.2%、「あまり思わない」10.5%の順となった。男女別では、「思う」が男性に比べ女性の方が14.1ポイント高い結果となった。

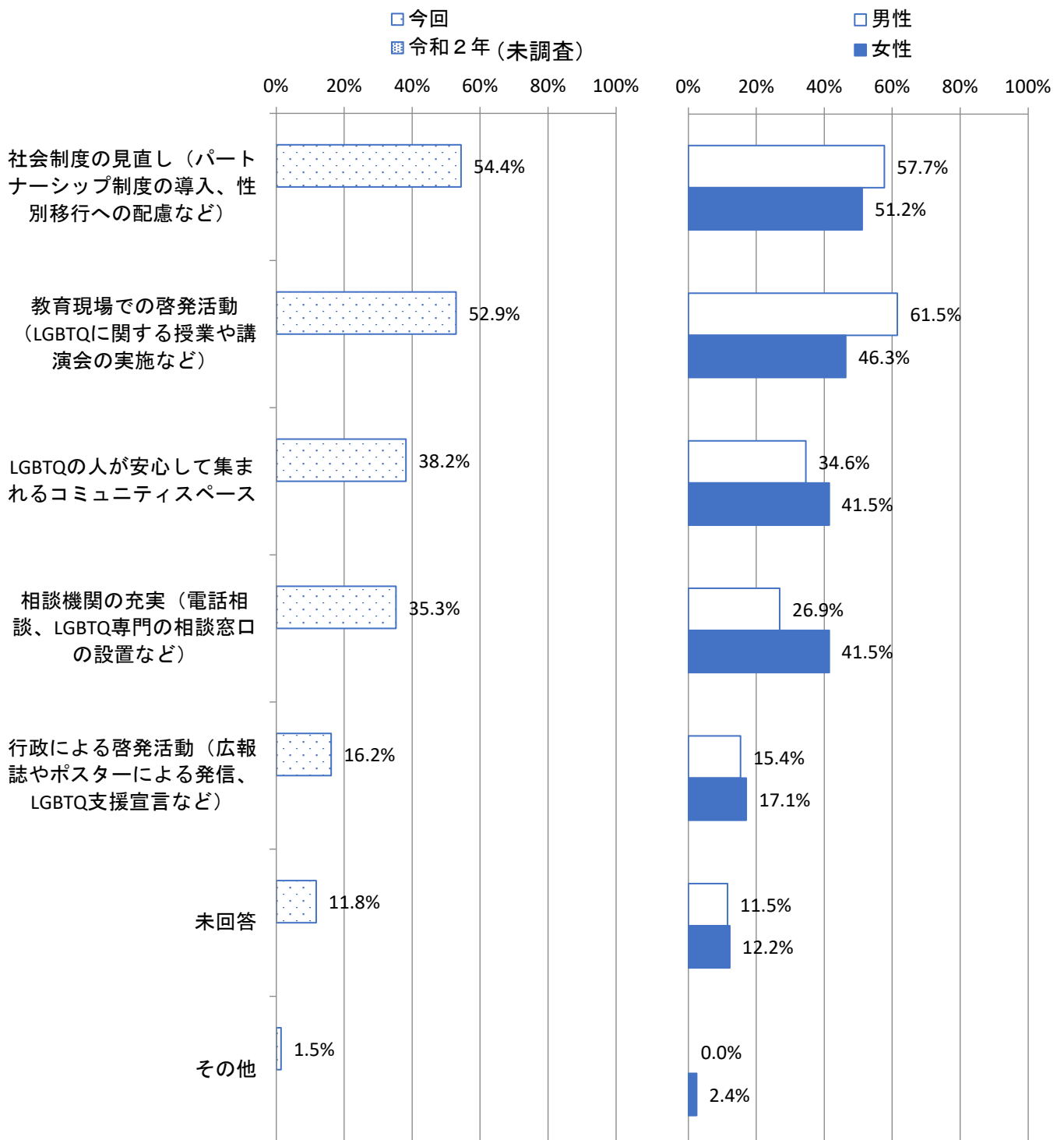


問26 (問25で、①とお答えの方にお聞きします)どのような取組が必要だと思いますか。次の中で該当するもの全てに○を付けてください。

～「社会制度の見直し」「教育現場での啓発活動」などが上位に～

問25で「取組が必要」と回答した68人について、必要と思う取組について聞いた(複数回答)。

「社会制度の見直し」54.4%が最も高く、次いで「教育現場での啓発活動」52.9%、「LGBTQの人が安心して集まれるコミュニティスペース」38.2%、「相談機関の充実」35.3%の順となった。これらの項目は「行政による啓発活動」16.2%より高い割合を示していた。



### Ⅲ 各門の数表

#### 町への愛着度

問1 あなたは、箕輪町にどの程度愛着を感じていますか。

	回答数	今回	令和2年	令和元年
強く愛着を感じている	10	8.8%	17.5%	16.7%
ある程度愛着を感じている	75	65.8%	63.3%	58.3%
あまり愛着を感じていない	15	13.2%	9.2%	10.8%
まったく愛着を感じていない	2	1.8%	2.5%	3.3%
どちらともいえない	12	10.5%	7.5%	10.8%

		標本数	強く愛着を感じている	ある程度愛着を感じている	あまり愛着を感じていない	まったく愛着を感じていない	どちらともいえない	不明
性別	男性	50	10.0%	58.0%	20.0%	2.0%	10.0%	0.0%
	女性	62	6.5%	74.2%	8.1%	1.6%	9.7%	0.0%
職業	学生	112	8.0%	66.1%	13.4%	1.8%	10.7%	0.0%
	社会人	0						
	パート・アルバイト	1	0.0%	100.0%	0.0%	0.0%	0.0%	0.0%
	無職	0						
	その他	0						
結婚	未婚	112	8.0%	67.0%	13.4%	1.8%	9.8%	0.0%
	既婚	1	0.0%	0.0%	0.0%	0.0%	100.0%	0.0%
家族構成	2世代世帯	72	8.3%	70.8%	9.7%	0.0%	11.1%	0.0%
	3世代世帯	39	7.7%	59.0%	17.9%	5.1%	10.3%	0.0%
	一人暮らし	0						
	その他	2	0.0%	50.0%	50.0%	0.0%	0.0%	0.0%
兄弟・姉妹	1人	14	14.3%	71.4%	14.3%	0.0%	0.0%	0.0%
	2人	62	8.1%	69.4%	14.5%	1.6%	6.5%	0.0%
	3人	33	6.1%	57.6%	12.1%	3.0%	21.2%	0.0%
	4人	3	0.0%	100.0%	0.0%	0.0%	0.0%	0.0%
	5人	1	0.0%	0.0%	0.0%	0.0%	100.0%	0.0%
出身身	箕輪町内出身	90	10.0%	65.6%	13.3%	2.2%	8.9%	0.0%
	町外出身	23	0.0%	69.6%	13.0%	0.0%	17.4%	0.0%
出身親	箕輪町内出身	55	7.3%	65.5%	16.4%	3.6%	7.3%	0.0%
	町外出身	57	8.8%	66.7%	10.5%	0.0%	14.0%	0.0%
	未回答	1	0.0%	100.0%	0.0%	0.0%	0.0%	0.0%
出身親	箕輪町内出身	28	3.6%	67.9%	10.7%	3.6%	14.3%	0.0%
	町外出身	85	9.4%	65.9%	14.1%	1.2%	9.4%	0.0%
居住地	北部	33	12.1%	69.7%	9.1%	0.0%	9.1%	0.0%
	西部	3	0.0%	33.3%	66.7%	0.0%	0.0%	0.0%
	中部	56	3.6%	73.2%	8.9%	3.6%	10.7%	0.0%
	南部	9	22.2%	66.7%	11.1%	0.0%	0.0%	0.0%
	東部	11	9.1%	27.3%	36.4%	0.0%	27.3%	0.0%

## 町への貢献意識

問2 あなたは、将来、箕輪町(箕輪町に住む人)のために何か役立ちたいと思いますか。

	回答数	今回	令和2年	令和元年
役に立ちたいと強く思う	13	11.4%	15.8%	14.2%
役に立ちたいとある程度思う	56	49.1%	50.0%	43.3%
役に立ちたいとあまり思わない	20	17.5%	9.2%	15.0%
役に立ちたいとまったく思わない	1	0.9%	3.3%	0.8%
どちらともいえない	24	21.1%	21.7%	26.7%

		標本数	役に立ちたいと強く思う	役に立ちたいとある程度思う	役に立ちたいとあまり思わない	役に立ちたいとまったく思わない	どちらともいえない	不明
性別	男性	50	12.0%	46.0%	20.0%	0.0%	22.0%	0.0%
	女性	62	9.7%	53.2%	16.1%	1.6%	19.4%	0.0%
職業	学生	112	10.7%	49.1%	17.9%	0.9%	21.4%	0.0%
	社会人	0						
	パート・アルバイト	1	0.0%	100.0%	0.0%	0.0%	0.0%	0.0%
	無職	0						
	その他	0						
結婚	未婚	112	10.7%	50.0%	17.9%	0.9%	20.5%	0.0%
	既婚	1	0.0%	0.0%	0.0%	0.0%	100.0%	0.0%
家族構成	2世代世帯	72	11.1%	48.6%	22.2%	0.0%	18.1%	0.0%
	3世代世帯	39	10.3%	48.7%	10.3%	2.6%	28.2%	0.0%
	一人暮らし	0						
	その他	2	0.0%	100.0%	0.0%	0.0%	0.0%	0.0%
兄弟・姉妹	1人	14	21.4%	50.0%	21.4%	0.0%	7.1%	0.0%
	2人	62	9.7%	53.2%	16.1%	1.6%	19.4%	0.0%
	3人	33	9.1%	48.5%	15.2%	0.0%	27.3%	0.0%
	4人	3	0.0%	0.0%	66.7%	0.0%	33.3%	0.0%
	5人	1	0.0%	0.0%	0.0%	0.0%	100.0%	0.0%
出自身	箕輪町内出身	90	10.0%	54.4%	15.6%	1.1%	18.9%	0.0%
	町外出身	23	13.0%	30.4%	26.1%	0.0%	30.4%	0.0%
出身親	箕輪町内出身	55	10.9%	47.3%	20.0%	1.8%	20.0%	0.0%
	町外出身	57	10.5%	50.9%	15.8%	0.0%	22.8%	0.0%
	未回答	1	0.0%	100.0%	0.0%	0.0%	0.0%	0.0%
出身親	箕輪町内出身	28	7.1%	60.7%	7.1%	3.6%	21.4%	0.0%
	町外出身	85	11.8%	45.9%	21.2%	0.0%	21.2%	0.0%
居住地	北部	33	15.2%	57.6%	6.1%	0.0%	21.2%	0.0%
	西部	3	0.0%	66.7%	33.3%	0.0%	0.0%	0.0%
	中部	56	8.9%	50.0%	17.9%	1.8%	21.4%	0.0%
	南部	9	11.1%	33.3%	33.3%	0.0%	22.2%	0.0%
	東部	11	0.0%	36.4%	36.4%	0.0%	27.3%	0.0%

## 生活の満足度

問3 あなたは、箕輪町での生活に満足していますか。

	回答数	今回	令和2年	令和元年
かなり満足している	13	11.4%	14.2%	12.5%
まあまあ満足している	62	54.4%	61.7%	57.5%
やや不満だ	20	17.5%	12.5%	16.7%
かなり不満だ	4	3.5%	4.2%	3.3%
どちらともいえない	15	13.2%	6.7%	10.0%

		標本数	かなり満足している	まあまあ満足している	やや不満だ	かなり不満だ	どちらともいえない	不明
性別	男性	50	10.0%	56.0%	14.0%	6.0%	14.0%	0.0%
	女性	62	11.3%	54.8%	21.0%	1.6%	11.3%	0.0%
職業	学生	112	10.7%	55.4%	17.0%	3.6%	13.4%	0.0%
	社会人	0						
	パート・アルバイト	1	0.0%	0.0%	100.0%	0.0%	0.0%	0.0%
	無職	0						
	その他	0						
結婚	未婚	112	10.7%	54.5%	17.9%	3.6%	13.4%	0.0%
	既婚	1	0.0%	100.0%	0.0%	0.0%	0.0%	0.0%
家族構成	2世代世帯	72	13.9%	54.2%	18.1%	2.8%	11.1%	0.0%
	3世代世帯	39	5.1%	56.4%	17.9%	2.6%	17.9%	0.0%
	一人暮らし	0						
	その他	2	0.0%	50.0%	0.0%	50.0%	0.0%	0.0%
兄弟・姉妹	1人	14	7.1%	64.3%	21.4%	7.1%	0.0%	0.0%
	2人	62	11.3%	58.1%	17.7%	3.2%	9.7%	0.0%
	3人	33	12.1%	48.5%	12.1%	3.0%	24.2%	0.0%
	4人	3	0.0%	33.3%	66.7%	0.0%	0.0%	0.0%
	5人	1	0.0%	0.0%	0.0%	0.0%	100.0%	0.0%
出身	箕輪町内出身	90	10.0%	52.2%	21.1%	4.4%	12.2%	0.0%
	町外出身	23	13.0%	65.2%	4.3%	0.0%	17.4%	0.0%
出父親	箕輪町内出身	55	9.1%	49.1%	27.3%	3.6%	10.9%	0.0%
	町外出身	57	12.3%	59.6%	8.8%	3.5%	15.8%	0.0%
	未回答	1	0.0%	100.0%	0.0%	0.0%	0.0%	0.0%
出母親	箕輪町内出身	28	7.1%	46.4%	21.4%	7.1%	17.9%	0.0%
	町外出身	85	11.8%	57.6%	16.5%	2.4%	11.8%	0.0%
居住地	北部	33	6.1%	57.6%	24.2%	3.0%	9.1%	0.0%
	西部	3	0.0%	0.0%	33.3%	33.3%	33.3%	0.0%
	中部	56	12.5%	53.6%	17.9%	1.8%	14.3%	0.0%
	南部	9	22.2%	55.6%	0.0%	0.0%	22.2%	0.0%
	東部	11	0.0%	72.7%	9.1%	9.1%	9.1%	0.0%

## 満足の理由

問4（問3で、①または②とお答えの方にお聞きします）主な理由は何ですか。次の中から、3つ以内に絞ってお答えください。

	標本数	山や景色など自然環境に恵まれている	犯罪や災害が少なく安全・安心な環境が整っている	買い物など日常生活が便利である	親戚・知人が多く地域でのつきあいが良い	農産物が新鮮で食生活が豊かである	通勤・通学に便利である	スポーツ・レクリエーションを楽しむ環境が整っている	医療環境が充実している	特になし	飲食店や娯楽施設に恵まれている	教育に対する支援が充実している	道路などが整備されている	インターネットなど通信環境が整っている	ごみ処理など生活環境に恵まれている	歴史的資産や伝統に恵まれている	高齢者や障がい者への福祉環境が充実している	子育てに対する支援が充実している	働く場所があり仕事や収入に恵まれている	その他	未回答
今回	75	70.7%	28.0%	20.0%	18.7%	16.0%	14.7%	9.3%	8.0%	8.0%	5.3%	5.3%	5.3%	4.0%	4.0%	2.7%	2.7%	1.3%	0.0%	0.0%	0.0%
令和2年	91	75.8%	37.4%	13.2%	18.7%	23.1%	6.6%	4.4%	7.7%	1.1%	6.6%	12.1%	14.3%	1.1%	12.1%	9.9%	2.2%	6.6%	1.1%	0.0%	1.1%
性別																					
男性	33	66.7%	30.3%	18.2%	21.2%	21.2%	9.1%	12.1%	12.1%	6.1%	9.1%	3.0%	3.0%	0.0%	6.1%	6.1%	6.1%	0.0%	0.0%	0.0%	0.0%
女性	41	75.6%	24.4%	19.5%	17.1%	12.2%	19.5%	7.3%	4.9%	9.8%	2.4%	4.9%	7.3%	2.4%	0.0%	0.0%	2.4%	0.0%	0.0%	0.0%	0.0%
職業																					
学生	74	71.6%	27.0%	18.9%	18.9%	16.2%	14.9%	9.5%	8.1%	8.1%	5.4%	4.1%	5.4%	4.1%	4.1%	2.7%	2.7%	1.4%	0.0%	0.0%	0.0%
社会人	0																				
パート・アルバイト	0																				
無職	0																				
その他	0																				
結婚																					
未婚	73	71.2%	27.4%	19.2%	19.2%	16.4%	15.1%	9.6%	8.2%	8.2%	5.5%	4.1%	5.5%	4.1%	4.1%	2.7%	2.7%	1.4%	0.0%	0.0%	0.0%
既婚	1	100.0%	0.0%	0.0%	0.0%	0.0%	0.0%	0.0%	0.0%	0.0%	0.0%	0.0%	0.0%	0.0%	0.0%	0.0%	0.0%	0.0%	0.0%	0.0%	0.0%
家族構成																					
2世代世帯	49	65.3%	30.6%	22.4%	22.4%	14.3%	12.2%	8.2%	2.0%	12.2%	6.1%	6.1%	8.2%	0.0%	4.1%	2.0%	4.1%	2.0%	0.0%	0.0%	0.0%
3世代世帯	24	83.3%	20.8%	12.5%	12.5%	20.8%	20.8%	12.5%	20.8%	0.0%	4.2%	0.0%	0.0%	12.5%	4.2%	4.2%	0.0%	0.0%	0.0%	0.0%	0.0%
一人暮らし	0																				
その他	1	100.0%	0.0%	0.0%	0.0%	0.0%	0.0%	0.0%	0.0%	0.0%	0.0%	0.0%	0.0%	0.0%	0.0%	0.0%	0.0%	0.0%	0.0%	0.0%	0.0%
兄弟・姉妹																					
1人	10	70.0%	20.0%	20.0%	20.0%	10.0%	20.0%	0.0%	10.0%	10.0%	20.0%	0.0%	10.0%	10.0%	0.0%	0.0%	10.0%	0.0%	0.0%	0.0%	0.0%
2人	43	69.8%	23.3%	23.3%	16.3%	16.3%	20.9%	11.6%	4.7%	7.0%	4.7%	4.7%	2.3%	4.7%	2.3%	4.7%	0.0%	2.3%	0.0%	0.0%	0.0%
3人	20	75.0%	40.0%	10.0%	25.0%	20.0%	0.0%	10.0%	15.0%	10.0%	0.0%	5.0%	10.0%	0.0%	10.0%	0.0%	5.0%	0.0%	0.0%	0.0%	0.0%
4人	1	100.0%	0.0%	0.0%	0.0%	0.0%	0.0%	0.0%	0.0%	0.0%	0.0%	0.0%	0.0%	0.0%	0.0%	0.0%	0.0%	0.0%	0.0%	0.0%	0.0%
5人	0																				
出身																					
箕輪町内出身	56	73.2%	23.2%	21.4%	25.0%	12.5%	16.1%	12.5%	10.7%	5.4%	5.4%	5.4%	1.8%	5.4%	3.6%	1.8%	1.8%	1.8%	0.0%	0.0%	0.0%
町外出身	18	66.7%	38.9%	11.1%	0.0%	27.8%	11.1%	0.0%	0.0%	16.7%	5.6%	0.0%	16.7%	0.0%	5.6%	5.6%	5.6%	0.0%	0.0%	0.0%	0.0%
出身																					
箕輪町内出身	32	68.8%	25.0%	18.8%	21.9%	9.4%	18.8%	15.6%	12.5%	9.4%	9.4%	6.3%	6.3%	6.3%	3.1%	3.1%	0.0%	0.0%	0.0%	0.0%	0.0%
町外出身	41	73.2%	26.8%	19.5%	17.1%	22.0%	12.2%	4.9%	4.9%	7.3%	2.4%	2.4%	4.9%	2.4%	4.9%	2.4%	4.9%	2.4%	0.0%	0.0%	0.0%
その他	1	100.0%	100.0%	0.0%	0.0%	0.0%	0.0%	0.0%	0.0%	0.0%	0.0%	0.0%	0.0%	0.0%	0.0%	0.0%	0.0%	0.0%	0.0%	0.0%	0.0%
出身																					
箕輪町内出身	15	80.0%	20.0%	20.0%	26.7%	20.0%	6.7%	6.7%	6.7%	0.0%	0.0%	0.0%	13.3%	6.7%	13.3%	6.7%	6.7%	0.0%	0.0%	0.0%	0.0%
町外出身	59	69.5%	28.8%	18.6%	16.9%	15.3%	16.9%	10.2%	8.5%	10.2%	6.8%	5.1%	3.4%	3.4%	1.7%	1.7%	1.7%	1.7%	0.0%	0.0%	0.0%
居住地																					
北部	21	76.2%	33.3%	14.3%	9.5%	23.8%	14.3%	9.5%	9.5%	0.0%	4.8%	4.8%	4.8%	4.8%	4.8%	0.0%	0.0%	0.0%	0.0%	0.0%	0.0%
西部	0																				
中部	37	73.0%	27.0%	21.6%	18.9%	10.8%	18.9%	13.5%	8.1%	8.1%	5.4%	0.0%	5.4%	5.4%	5.4%	2.7%	5.4%	2.7%	0.0%	0.0%	0.0%
南部	7	85.7%	28.6%	14.3%	57.1%	14.3%	14.3%	0.0%	14.3%	0.0%	14.3%	0.0%	0.0%	0.0%	0.0%	0.0%	0.0%	0.0%	0.0%	0.0%	0.0%
東部	8	37.5%	12.5%	25.0%	12.5%	12.5%	0.0%	0.0%	0.0%	37.5%	0.0%	25.0%	0.0%	0.0%	0.0%	0.0%	0.0%	0.0%	0.0%	0.0%	0.0%

## 不満の理由

問5（問3で、③または④とお答えの方にお聞きします）主な理由は何ですか。次の中から、3つ以内に絞ってお答えください。

	標本数	飲食店や娯楽施設が少ない	通勤・通学に不便を感じる	スポーツ・レクリエーションを楽しむ環境が整っていない	買い物物など日常生活に不便を感じる	インターネットなど通信環境が整っていない	教育に対する支援が充実していない	働く場所がなく仕事や収入に恵まれていない	親戚・知人が少なく、地域での人づきあいが良くない	子育てに対する支援が充実していない	医療環境が整っていない	犯罪や災害に不安を感じる	道路・上下水道など住環境が整っていない	その他	食生活に不便を感じる	山や景色など自然環境が良くない	歴史的資産や伝統などがあまりない	高齢者や障がい者への福祉環境が整っていない	ごみ処理など生活環境が良くない	特になし	未回答	
今回	24	75.0%	62.5%	25.0%	20.8%	12.5%	12.5%	8.3%	4.2%	4.2%	4.2%	4.2%	4.2%	4.2%	0.0%	0.0%	0.0%	0.0%	0.0%	0.0%	0.0%	
令和2年	20	55.0%	55.0%	20.0%	55.0%	0.0%	0.0%	10.0%	5.0%	0.0%	0.0%	0.0%	10.0%	5.0%	0.0%	0.0%	0.0%	0.0%	0.0%	5.0%	0.0%	
性別	男性	10	70.0%	60.0%	40.0%	20.0%	20.0%	10.0%	10.0%	0.0%	0.0%	10.0%	0.0%	0.0%	0.0%	0.0%	0.0%	0.0%	0.0%	0.0%	0.0%	
	女性	14	78.6%	64.3%	14.3%	21.4%	7.1%	14.3%	7.1%	7.1%	7.1%	0.0%	7.1%	7.1%	0.0%	0.0%	0.0%	0.0%	0.0%	0.0%	0.0%	
職業	学生	23	78.3%	65.2%	21.7%	21.7%	13.0%	13.0%	4.3%	4.3%	4.3%	4.3%	4.3%	4.3%	0.0%	0.0%	0.0%	0.0%	0.0%	0.0%	0.0%	
	社会人	0																				
	パート・アルバイト	1	0.0%	0.0%	100.0%	0.0%	0.0%	0.0%	100.0%	0.0%	0.0%	0.0%	0.0%	0.0%	0.0%	0.0%	0.0%	0.0%	0.0%	0.0%	0.0%	
	無職 その他	0 0																				
結婚	未婚	24	75.0%	62.5%	25.0%	20.8%	12.5%	8.3%	4.2%	4.2%	4.2%	4.2%	4.2%	4.2%	0.0%	0.0%	0.0%	0.0%	0.0%	0.0%	0.0%	
	既婚	0																				
家族構成	2世代世帯	15	66.7%	60.0%	13.3%	13.3%	13.3%	20.0%	13.3%	6.7%	6.7%	6.7%	6.7%	6.7%	0.0%	0.0%	0.0%	0.0%	0.0%	0.0%	0.0%	
	3世代世帯	8	100.0%	62.5%	37.5%	25.0%	12.5%	0.0%	0.0%	0.0%	0.0%	0.0%	0.0%	0.0%	0.0%	0.0%	0.0%	0.0%	0.0%	0.0%	0.0%	
	一人暮らし	0																				
	その他	1	0.0%	100.0%	100.0%	100.0%	0.0%	0.0%	0.0%	0.0%	0.0%	0.0%	0.0%	0.0%	0.0%	0.0%	0.0%	0.0%	0.0%	0.0%	0.0%	0.0%
兄弟・姉妹	1人	4	25.0%	75.0%	25.0%	0.0%	0.0%	25.0%	50.0%	0.0%	0.0%	0.0%	0.0%	0.0%	0.0%	0.0%	0.0%	0.0%	0.0%	0.0%	0.0%	
	2人	13	84.6%	53.8%	23.1%	15.4%	7.7%	15.4%	0.0%	7.7%	7.7%	0.0%	7.7%	7.7%	0.0%	0.0%	0.0%	0.0%	0.0%	0.0%	0.0%	
	3人	5	80.0%	80.0%	40.0%	40.0%	20.0%	0.0%	0.0%	0.0%	0.0%	20.0%	0.0%	0.0%	0.0%	0.0%	0.0%	0.0%	0.0%	0.0%	0.0%	
	4人	2	100.0%	50.0%	0.0%	50.0%	50.0%	0.0%	0.0%	0.0%	0.0%	0.0%	0.0%	0.0%	0.0%	0.0%	0.0%	0.0%	0.0%	0.0%	0.0%	
	5人	0																				
出身	箕輪町内出身	23	73.9%	65.2%	26.1%	21.7%	13.0%	13.0%	8.7%	4.3%	4.3%	4.3%	4.3%	4.3%	0.0%	0.0%	0.0%	0.0%	0.0%	0.0%	0.0%	
	町外出身	1	100.0%	0.0%	0.0%	0.0%	0.0%	0.0%	0.0%	0.0%	0.0%	0.0%	0.0%	0.0%	0.0%	0.0%	0.0%	0.0%	0.0%	0.0%	0.0%	
出身親	箕輪町内出身	17	82.4%	70.6%	29.4%	29.4%	11.8%	0.0%	5.9%	5.9%	0.0%	0.0%	0.0%	0.0%	0.0%	0.0%	0.0%	0.0%	0.0%	0.0%	0.0%	
	町外出身	7	57.1%	42.9%	14.3%	0.0%	14.3%	42.9%	14.3%	0.0%	14.3%	14.3%	14.3%	14.3%	0.0%	0.0%	0.0%	0.0%	0.0%	0.0%	0.0%	
	その他	0																				
出身親	箕輪町内出身	8	62.5%	75.0%	12.5%	25.0%	12.5%	12.5%	25.0%	0.0%	0.0%	12.5%	0.0%	12.5%	0.0%	0.0%	0.0%	0.0%	0.0%	0.0%	0.0%	
	町外出身	16	81.3%	56.3%	31.3%	18.8%	12.5%	12.5%	0.0%	6.3%	6.3%	0.0%	6.3%	0.0%	6.3%	0.0%	0.0%	0.0%	0.0%	0.0%	0.0%	
居住地	北部	9	66.7%	33.3%	33.3%	0.0%	11.1%	22.2%	22.2%	0.0%	11.1%	0.0%	11.1%	0.0%	0.0%	0.0%	0.0%	0.0%	0.0%	0.0%	0.0%	
	西部	2	100.0%	100.0%	50.0%	0.0%	0.0%	0.0%	0.0%	0.0%	0.0%	0.0%	0.0%	0.0%	0.0%	0.0%	0.0%	0.0%	0.0%	0.0%	0.0%	
	中部	11	81.8%	72.7%	9.1%	36.4%	18.2%	9.1%	0.0%	9.1%	9.1%	0.0%	9.1%	9.1%	0.0%	0.0%	0.0%	0.0%	0.0%	0.0%	0.0%	
	南部	0																				
東部	2	50.0%	100.0%	50.0%	50.0%	0.0%	0.0%	0.0%	0.0%	0.0%	0.0%	0.0%	0.0%	0.0%	0.0%	0.0%	0.0%	0.0%	0.0%	0.0%		



## 町で暮らし続けたい？

問6 あなたは、今後も箕輪町で暮らし続けたいですか。

	回答数	今回	令和2年	令和元年
箕輪町で暮らし続けたい	26	22.8%	19.2%	15.8%
一度は町外に出ても、いずれは箕輪町に帰って暮らしたい	40	35.1%	47.5%	49.2%
箕輪町以外で暮らしたい	48	42.1%	33.3%	35.0%

		標本数	箕輪町で暮らし続けたい	一度は町外に出ても、いずれは箕輪町に帰って暮らしたい	箕輪町以外で暮らしたい	未回答
性別	男性	50	26.0%	34.0%	40.0%	0.0%
	女性	62	21.0%	35.5%	43.5%	0.0%
職業	学生	112	23.2%	33.9%	42.9%	0.0%
	社会人	0				
	パート・アルバイト	1	0.0%	100.0%	0.0%	0.0%
	無職	0				
	その他	0				
結婚	未婚	112	23.2%	34.8%	42.0%	0.0%
	既婚	1	0.0%	0.0%	100.0%	0.0%
家族構成	2世代世帯	72	23.6%	33.3%	43.1%	0.0%
	3世代世帯	39	20.5%	35.9%	43.6%	0.0%
	一人暮らし	0				
	その他	2	50.0%	50.0%	0.0%	0.0%
兄弟・姉妹	1人	14	42.9%	21.4%	35.7%	0.0%
	2人	62	19.4%	38.7%	41.9%	0.0%
	3人	33	21.2%	33.3%	45.5%	0.0%
	4人	3	33.3%	0.0%	66.7%	0.0%
	5人	1	0.0%	100.0%	0.0%	0.0%
出自身	箕輪町内出身	90	23.3%	38.9%	37.8%	0.0%
	町外出身	23	21.7%	17.4%	60.9%	0.0%
出身親	箕輪町内出身	55	21.8%	38.2%	40.0%	0.0%
	町外出身	57	24.6%	31.6%	43.9%	0.0%
	未回答	1	0.0%	0.0%	100.0%	0.0%
出身親	箕輪町内出身	28	25.0%	46.4%	28.6%	0.0%
	町外出身	85	22.4%	30.6%	47.1%	0.0%
居住地	北部	33	12.1%	36.4%	51.5%	0.0%
	西部	3	33.3%	33.3%	33.3%	0.0%
	中部	56	26.8%	32.1%	41.1%	0.0%
	南部	9	22.2%	55.6%	22.2%	0.0%
	東部	11	27.3%	27.3%	45.5%	0.0%

## 町外で暮らしたい理由

問7（問6で、②または③とお答えの方にお聞きします）主な理由は何ですか。次の中から、3つ以内に絞ってお答えください。

		標本数	高校卒業後の進学先が不足しているため	希望する職業に就けないため	交友関係、出会いの機会が少ないため	会に住みたいため	娯楽、経済などで魅力ある都	暮らしたいため	家族、親戚、親元から離れて	の土地、地価など住宅を建てるに望ましくないため	生活環境が望ましくないため	その他	未回答
今回		88	39	31	13	37	15	1	9	4	0		
令和2年		97	57	38	18	38	13	3	9	3	11		
性別	男性	37	13	7	5	19	7	1	5	2	0		
	女性	49	25	23	8	18	8	0	4	2	0		
職業	学生	86	38	31	12	36	15	1	9	4	0		
	社会人	0	0	0	0	0	0	0	0	0	0		
	パート・アルバイト	1	0	0	1	1	0	0	0	0	0		
	無職	0	0	0	0	0	0	0	0	0	0		
	その他	0	0	0	0	0	0	0	0	0	0		
結婚	未婚	86	38	30	12	37	15	1	9	4	0		
	既婚	1	0	1	1	0	0	0	0	0	0		
家族構成	2世代世帯	55	26	18	7	21	8	1	6	3	0		
	3世代世帯	31	12	13	6	16	6	0	3	1	0		
	一人暮らし	0	0	0	0	0	0	0	0	0	0		
	その他	1	0	0	0	0	1	0	0	0	0		
兄弟・姉妹	1人	8	4	1	1	3	1	0	0	0	0		
	2人	50	20	19	6	16	11	1	5	3	0		
	3人	26	14	10	5	16	3	0	2	1	0		
	4人	2	0	1	0	2	0	0	1	0	0		
	5人	1	0	0	1	0	0	0	1	0	0		
出身身	箕輪町内出身	69	32	27	9	28	11	0	8	3	0		
	町外出身	18	6	4	4	9	4	1	1	1	0		
出身親	箕輪町内出身	43	18	17	7	21	6	0	5	3	0		
	町外出身	43	20	14	6	15	9	1	4	1	0		
	その他	1	0	0	0	1	0	0	0	0	0		
出身母親	箕輪町内出身	21	6	4	5	10	3	1	2	2	0		
	町外出身	66	32	27	8	27	12	0	7	2	0		
居住地	北部	29	11	10	5	14	5	0	3	2	0		
	西部	2	1	0	1	1	1	0	0	0	0		
	中部	41	21	17	4	15	6	1	4	2	0		
	南部	7	3	1	1	1	2	0	2	0	0		
	東部	8	2	3	2	6	1	0	0	0	0		

## 箕輪町に帰ってきたい時期

問8（問6で②とお答えの方にお聞きします）箕輪町に帰って来たいのはいつ頃ですか。

	回答数	今回	令和2年	令和元年
就職時	12	30.0%	42.1%	47.4%
結婚時	10	25.0%	12.3%	19.3%
出産・子育て時	9	22.5%	26.3%	15.8%
退職時	7	17.5%	10.5%	15.8%
その他	1	2.5%	8.8%	1.8%

		標本数	就職時	結婚時	出産・子育て時	退職時	その他	未回答
性別	男性	17	23.5%	23.5%	23.5%	23.5%	5.9%	0.0%
	女性	22	31.8%	27.3%	22.7%	13.6%	0.0%	4.5%
職業	学生	38	28.9%	23.7%	23.7%	18.4%	2.6%	2.6%
	社会人	0						
	パート・アルバイト	1	0.0%	100.0%	0.0%	0.0%	0.0%	0.0%
	無職	0						
	その他	0						
結婚	未婚	39	28.2%	25.6%	23.1%	17.9%	2.6%	2.6%
	既婚	0						
家族構成	2世代世帯	24	37.5%	29.2%	29.2%	4.2%	0.0%	0.0%
	3世代世帯	14	14.3%	21.4%	14.3%	35.7%	7.1%	7.1%
	一人暮らし	0						
	その他	1	0.0%	0.0%	0.0%	100.0%	0.0%	0.0%
兄弟・姉妹	1人	3	33.3%	33.3%	33.3%	0.0%	0.0%	0.0%
	2人	24	29.2%	29.2%	20.8%	20.8%	0.0%	0.0%
	3人	11	27.3%	18.2%	27.3%	9.1%	9.1%	9.1%
	4人	0						
	5人	1	0.0%	0.0%	0.0%	100.0%	0.0%	0.0%
出自身	箕輪町内出身	35	31.4%	28.6%	22.9%	11.4%	2.9%	2.9%
	町外出身	4	0.0%	0.0%	25.0%	75.0%	0.0%	0.0%
出身親	箕輪町内出身	21	33.3%	14.3%	23.8%	19.0%	4.8%	4.8%
	町外出身	18	22.2%	38.9%	22.2%	16.7%	0.0%	0.0%
	未回答	0						
出母身親	箕輪町内出身	13	15.4%	30.8%	30.8%	7.7%	7.7%	7.7%
	町外出身	26	34.6%	23.1%	19.2%	23.1%	0.0%	0.0%
居住地	北部	12	25.0%	25.0%	16.7%	25.0%	0.0%	8.3%
	西部	1	0.0%	0.0%	100.0%	0.0%	0.0%	0.0%
	中部	18	38.9%	22.2%	16.7%	16.7%	5.6%	0.0%
	南部	5	20.0%	40.0%	20.0%	20.0%	0.0%	0.0%
	東部	3	0.0%	33.3%	66.7%	0.0%	0.0%	0.0%

## 高校卒業後の希望進路

問9（調査票2ページF2で①学生とお答えの方にお聞きします。）

あなたは、高校卒業後、どのような進路を希望していますか。あてはまる番号全てに○を付けてください。

		大学 (県内)	大学 (県外)	短期 大学 (県内)	短期 大学 (県外)	専修 学校・ 各種 学校 (県内)	専修 学校・ 各種 学校 (県外)	就職 (県内)	就職 (県外)	その他	未 回 答	
	今回	112	16.1%	41.1%	8.9%	0.9%	8.9%	5.4%	16.1%	5.4%	0.0%	0.9%
	令和2年	120	13.3%	42.5%	9.2%	2.5%	10.0%	11.7%	14.2%	3.3%	1.7%	0.8%
性別	男性	50	8.0%	50.0%	2.0%	2.0%	8.0%	2.0%	22.0%	8.0%	0.0%	0.0%
	女性	61	23.0%	32.8%	14.8%	0.0%	9.8%	8.2%	11.5%	3.3%	0.0%	1.6%
職業	学生	112	16.1%	41.1%	8.9%	0.9%	8.9%	5.4%	16.1%	5.4%	0.0%	0.9%
	社会人	0										
	パート・アルバイト	0										
	無職	0										
	その他	0										
結婚	未婚	111	16.2%	41.4%	9.0%	0.9%	9.0%	5.4%	15.3%	5.4%	0.0%	0.9%
	既婚	1	0.0%	0.0%	0.0%	0.0%	0.0%	0.0%	100.0%	0.0%	0.0%	0.0%
家族 構成	2世代世帯	71	16.9%	43.7%	8.5%	1.4%	7.0%	7.0%	14.1%	4.2%	0.0%	0.0%
	3世代世帯	39	15.4%	38.5%	10.3%	0.0%	12.8%	2.6%	15.4%	7.7%	0.0%	2.6%
	一人暮らし	0										
	その他	2	0.0%	0.0%	0.0%	0.0%	0.0%	0.0%	100.0%	0.0%	0.0%	0.0%
兄弟・ 姉妹	1人	13	23.1%	46.2%	15.4%	0.0%	7.7%	0.0%	15.4%	0.0%	0.0%	0.0%
	2人	62	14.5%	41.9%	11.3%	0.0%	6.5%	6.5%	17.7%	4.8%	0.0%	1.6%
	3人	33	18.2%	36.4%	3.0%	3.0%	15.2%	6.1%	12.1%	6.1%	0.0%	0.0%
	4人	3	0.0%	66.7%	0.0%	0.0%	0.0%	0.0%	33.3%	0.0%	0.0%	0.0%
	5人	1	0.0%	0.0%	0.0%	0.0%	0.0%	0.0%	0.0%	100.0%	0.0%	0.0%
出身 自身	箕輪町内出身	89	18.0%	39.3%	11.2%	1.1%	11.2%	5.6%	13.5%	2.2%	0.0%	1.1%
	町外出身	23	8.7%	47.8%	0.0%	0.0%	0.0%	4.3%	26.1%	17.4%	0.0%	0.0%
出身 父親	箕輪町内出身	54	18.5%	40.7%	9.3%	0.0%	13.0%	7.4%	11.1%	1.9%	0.0%	1.9%
	町外出身	57	14.0%	42.1%	8.8%	1.8%	5.3%	3.5%	19.3%	8.8%	0.0%	0.0%
	その他	1	0.0%	0.0%	0.0%	0.0%	0.0%	0.0%	100.0%	0.0%	0.0%	0.0%
出身 母親	箕輪町内出身	27	22.2%	33.3%	3.7%	0.0%	18.5%	3.7%	18.5%	0.0%	0.0%	0.0%
	町外出身	85	14.1%	43.5%	10.6%	1.2%	5.9%	5.9%	15.3%	7.1%	0.0%	1.2%
居住 地	北部	32	18.8%	43.8%	9.4%	3.1%	3.1%	3.1%	15.6%	6.3%	0.0%	0.0%
	西部	3	33.3%	33.3%	0.0%	0.0%	33.3%	0.0%	0.0%	0.0%	0.0%	0.0%
	中部	56	16.1%	39.3%	10.7%	0.0%	8.9%	7.1%	17.9%	3.6%	0.0%	1.8%
	南部	9	0.0%	55.6%	0.0%	0.0%	11.1%	0.0%	22.2%	11.1%	0.0%	0.0%
	東部	11	18.2%	27.3%	9.1%	0.0%	18.2%	9.1%	9.1%	9.1%	0.0%	0.0%

## 町内観光地の利用状況

問12 あなたは、学校や職場の活動以外で、箕輪町内の観光地を訪れたことがありますか。以下、それぞれの観光地についてお答えください。

	標本数	ながた自然公園				萱野高原				もみじ湖・箕輪ダム				赤そばの里			
		よく行く	行ったことがある	行ったことはないが知っている	行ったこともないし知らない	よく行く	行ったことがある	行ったことはないが知っている	行ったこともないし知らない	よく行く	行ったことがある	行ったことはないが知っている	行ったこともないし知らない	よく行く	行ったことがある	行ったことはないが知っている	行ったこともないし知らない
今回	114	0.9%	63.2%	28.1%	7.9%	1.8%	65.8%	25.4%	7.0%	3.5%	79.8%	13.2%	3.5%	1.8%	47.4%	40.4%	10.5%
令和2年																	
性別																	
男性	50	2.0%	68.0%	28.0%	2.0%	4.0%	64.0%	26.0%	6.0%	4.0%	84.0%	10.0%	2.0%	4.0%	54.0%	30.0%	12.0%
女性	62	0.0%	59.7%	27.4%	12.9%	0.0%	69.4%	22.6%	8.1%	3.2%	75.8%	16.1%	4.8%	0.0%	40.3%	50.0%	9.7%
職業																	
学生	112	0.9%	62.5%	28.6%	8.0%	1.8%	66.1%	25.0%	7.1%	3.6%	79.5%	13.4%	3.6%	1.8%	46.4%	41.1%	10.7%
社会人	0																
パート・アルバイト	1	0.0%	100.0%	0.0%	0.0%	0.0%	100.0%	0.0%	0.0%	0.0%	100.0%	0.0%	0.0%	0.0%	100.0%	0.0%	0.0%
無職	0																
その他	0																
結婚																	
未婚	112	0.9%	62.5%	28.6%	8.0%	1.8%	67.0%	25.0%	6.3%	3.6%	80.4%	12.5%	3.6%	1.8%	47.3%	40.2%	10.7%
既婚	1	0.0%	100.0%	0.0%	0.0%	0.0%	0.0%	0.0%	100.0%	0.0%	0.0%	100.0%	0.0%	0.0%	0.0%	100.0%	0.0%
家族構成																	
2世代世帯	72	0.0%	61.1%	29.2%	9.7%	1.4%	68.1%	25.0%	5.6%	2.8%	81.9%	12.5%	2.8%	1.4%	47.2%	41.7%	9.7%
3世代世帯	39	2.6%	66.7%	25.6%	5.1%	2.6%	66.7%	23.1%	7.7%	5.1%	76.9%	12.8%	5.1%	2.6%	48.7%	38.5%	10.3%
一人暮らし	0																
その他	2	0.0%	50.0%	50.0%	0.0%	0.0%	0.0%	50.0%	50.0%	0.0%	50.0%	50.0%	0.0%	0.0%	0.0%	50.0%	50.0%
兄弟・姉妹																	
1人	14	7.1%	50.0%	21.4%	21.4%	0.0%	57.1%	21.4%	21.4%	7.1%	64.3%	14.3%	14.3%	0.0%	50.0%	14.3%	35.7%
2人	62	0.0%	66.1%	25.8%	8.1%	3.2%	71.0%	19.4%	6.5%	1.6%	80.6%	14.5%	3.2%	1.6%	41.9%	45.2%	11.3%
3人	33	0.0%	60.6%	36.4%	3.0%	0.0%	63.6%	33.3%	3.0%	6.1%	81.8%	12.1%	0.0%	3.0%	48.5%	48.5%	0.0%
4人	3	0.0%	100.0%	0.0%	0.0%	0.0%	66.7%	33.3%	0.0%	0.0%	100.0%	0.0%	0.0%	0.0%	100.0%	0.0%	0.0%
5人	1	0.0%	0.0%	100.0%	0.0%	0.0%	0.0%	100.0%	0.0%	0.0%	100.0%	0.0%	0.0%	0.0%	100.0%	0.0%	0.0%
出身																	
箕輪町内出身	90	1.1%	61.1%	27.8%	10.0%	2.2%	66.7%	24.4%	6.7%	3.3%	78.9%	13.3%	4.4%	2.2%	43.3%	45.6%	8.9%
町外出身	23	0.0%	69.6%	30.4%	0.0%	0.0%	65.2%	26.1%	8.7%	4.3%	82.6%	13.0%	0.0%	0.0%	60.9%	21.7%	17.4%
出身																	
箕輪町内出身	55	1.8%	61.8%	30.9%	5.5%	3.6%	69.1%	20.0%	7.3%	3.6%	80.0%	12.7%	3.6%	1.8%	47.3%	43.6%	7.3%
町外出身	57	0.0%	63.2%	26.3%	10.5%	0.0%	63.2%	29.8%	7.0%	3.5%	78.9%	14.0%	3.5%	1.8%	45.6%	38.6%	14.0%
その他	1	0.0%	100.0%	0.0%	0.0%	0.0%	100.0%	0.0%	0.0%	0.0%	100.0%	0.0%	0.0%	0.0%	100.0%	0.0%	0.0%
出身																	
箕輪町内出身	28	0.0%	64.3%	28.6%	7.1%	0.0%	78.6%	14.3%	7.1%	3.6%	75.0%	17.9%	3.6%	0.0%	46.4%	42.9%	10.7%
町外出身	85	1.2%	62.4%	28.2%	8.2%	2.4%	62.4%	28.2%	7.1%	3.5%	81.2%	11.8%	3.5%	2.4%	47.1%	40.0%	10.6%
居住地																	
北部	33	3.0%	87.9%	3.0%	6.1%	6.1%	78.8%	6.1%	9.1%	3.0%	81.8%	9.1%	6.1%	6.1%	63.6%	18.2%	12.1%
西部	3	0.0%	66.7%	33.3%	0.0%	0.0%	66.7%	33.3%	0.0%	0.0%	100.0%	0.0%	0.0%	0.0%	100.0%	0.0%	0.0%
中部	56	0.0%	53.6%	33.9%	12.5%	0.0%	55.4%	37.5%	7.1%	0.0%	80.4%	16.1%	3.6%	0.0%	42.9%	46.4%	10.7%
南部	9	0.0%	66.7%	33.3%	0.0%	0.0%	77.8%	22.2%	0.0%	11.1%	55.6%	33.3%	0.0%	0.0%	22.2%	77.8%	0.0%
東部	11	0.0%	27.3%	72.7%	0.0%	0.0%	81.8%	9.1%	9.1%	9.1%	90.9%	0.0%	0.0%	0.0%	27.3%	63.6%	9.1%

## 勧めたい町内観光地

問13 あなたが、友だち・知り合いにおすすめする(紹介したい・連れていきたい)箕輪町内の観光地がありましたら、3つ以内に絞ってお答えください。

		標本数	もみじ湖・箕輪ダム	ながたの湯	赤そばの里	天竜公園	ながた自然公園	菅野高原	特にない	ながた荘	中曽根エドヒガンザクラ(権現桜)	信州みのわ花街道(花もも街道)	上ノ平城跡の一本桜	その他
今回		114	57.9%	44.7%	24.6%	17.5%	12.3%	12.3%	10.5%	8.8%	6.1%	4.4%	2.6%	1.8%
令和2年														
性別	男性	50	60.0%	46.0%	30.0%	12.0%	12.0%	12.0%	10.0%	8.0%	8.0%	6.0%	0.0%	4.0%
	女性	62	56.5%	43.5%	17.7%	22.6%	12.9%	12.9%	11.3%	9.7%	4.8%	3.2%	4.8%	0.0%
職業	学生	112	58.0%	43.8%	24.1%	17.0%	12.5%	12.5%	10.7%	8.0%	6.3%	4.5%	2.7%	1.8%
	社会人	0												
	パート・アルバイト	1	0.0%	100.0%	0.0%	100.0%	0.0%	0.0%	0.0%	100.0%	0.0%	0.0%	0.0%	0.0%
	無職	0												
	その他	0												
結婚	未婚	112	58.0%	43.8%	24.1%	17.9%	11.6%	12.5%	10.7%	8.9%	6.3%	4.5%	2.7%	1.8%
	既婚	1	0.0%	100.0%	0.0%	0.0%	100.0%	0.0%	0.0%	0.0%	0.0%	0.0%	0.0%	0.0%
家族構成	2世代世帯	72	56.9%	43.1%	19.4%	19.4%	11.1%	12.5%	11.1%	5.6%	9.7%	4.2%	4.2%	2.8%
	3世代世帯	39	59.0%	46.2%	33.3%	15.4%	12.8%	12.8%	10.3%	12.8%	0.0%	5.1%	0.0%	0.0%
	一人暮らし	0												
	その他	2	50.0%	50.0%	0.0%	0.0%	50.0%	0.0%	0.0%	50.0%	0.0%	0.0%	0.0%	0.0%
兄弟・姉妹	1人	14	35.7%	57.1%	14.3%	21.4%	21.4%	14.3%	7.1%	7.1%	14.3%	0.0%	0.0%	0.0%
	2人	62	51.6%	41.9%	24.2%	19.4%	11.3%	17.7%	14.5%	8.1%	6.5%	3.2%	4.8%	1.6%
	3人	33	72.7%	48.5%	27.3%	15.2%	9.1%	3.0%	6.1%	12.1%	3.0%	6.1%	0.0%	3.0%
	4人	3	100.0%	0.0%	33.3%	0.0%	33.3%	0.0%	0.0%	0.0%	0.0%	0.0%	0.0%	0.0%
	5人	1	100.0%	0.0%	0.0%	0.0%	0.0%	0.0%	0.0%	0.0%	0.0%	100.0%	0.0%	0.0%
出身	箕輪町内出身	90	58.9%	46.7%	24.4%	17.8%	12.2%	14.4%	7.8%	10.0%	5.6%	3.3%	3.3%	1.1%
	町外出身	23	52.2%	34.8%	21.7%	17.4%	13.0%	4.3%	21.7%	4.3%	8.7%	8.7%	0.0%	4.3%
出身親	箕輪町内出身	55	65.5%	50.9%	23.6%	20.0%	12.7%	12.7%	3.6%	12.7%	3.6%	1.8%	1.8%	0.0%
	町外出身	57	49.1%	38.6%	24.6%	15.8%	12.3%	12.3%	17.5%	5.3%	8.8%	7.0%	3.5%	3.5%
	その他	1	100.0%	0.0%	0.0%	0.0%	0.0%	0.0%	0.0%	0.0%	0.0%	0.0%	0.0%	0.0%
出身親	箕輪町内出身	28	57.1%	50.0%	21.4%	10.7%	14.3%	10.7%	10.7%	17.9%	14.3%	3.6%	3.6%	0.0%
	町外出身	85	57.6%	42.4%	24.7%	20.0%	11.8%	12.9%	10.6%	5.9%	3.5%	4.7%	2.4%	2.4%
居住地	北部	33	48.5%	51.5%	30.3%	9.1%	15.2%	9.1%	6.1%	12.1%	6.1%	9.1%	0.0%	6.1%
	西部	3	33.3%	66.7%	66.7%	0.0%	0.0%	0.0%	0.0%	33.3%	66.7%	33.3%	0.0%	0.0%
	中部	56	60.7%	44.6%	21.4%	23.2%	14.3%	8.9%	12.5%	7.1%	3.6%	1.8%	3.6%	0.0%
	南部	9	44.4%	22.2%	33.3%	22.2%	0.0%	44.4%	11.1%	0.0%	11.1%	0.0%	0.0%	0.0%
	東部	11	81.8%	27.3%	0.0%	18.2%	0.0%	18.2%	18.2%	9.1%	0.0%	0.0%	9.1%	0.0%

## 地域情報の取得方法

問14 あなたは、箕輪町(地域)の情報を、何を通じて知ることが多いですか。次の中から、3つ以内に絞ってお答えください。

	標本数	町の広報誌(みのわの実)	町のホームページ	新聞	もみじチャンネル	みのわメイト	回覧板	町のフェイスブック	町のインスタグラム	その他SNS	区や常会、近所の人から	知人・友人	その他	未回答	
今回	114	43.0%	12.3%	36.0%	3.5%	5.3%	19.3%	0.9%	0.0%	7.0%	8.8%	28.1%	12.3%	0.9%	
令和2年	120	40.0%	3.3%	36.7%	5.0%	0.0%	23.3%	1.7%	0.0%	4.2%	5.8%	31.7%	5.8%	0.0%	
性別	男性	50	32.0%	10.0%	46.0%	6.0%	8.0%	14.0%	0.0%	0.0%	2.0%	8.0%	24.0%	18.0%	0.0%
	女性	62	51.6%	14.5%	27.4%	1.6%	3.2%	22.6%	1.6%	0.0%	11.3%	9.7%	30.6%	8.1%	1.6%
職業	学生	112	42.9%	11.6%	36.6%	3.6%	5.4%	18.8%	0.9%	0.0%	7.1%	8.0%	27.7%	12.5%	0.9%
	社会人	0													
	パート・アルバイト	1	0.0%	100.0%	0.0%	0.0%	0.0%	0.0%	0.0%	0.0%	0.0%	100.0%	0.0%	0.0%	0.0%
	無職	0													
	その他	0													
結婚	未婚	112	42.9%	12.5%	36.6%	3.6%	5.4%	18.8%	0.9%	0.0%	7.1%	8.9%	27.7%	11.6%	0.9%
	既婚	1	0.0%	0.0%	0.0%	0.0%	0.0%	0.0%	0.0%	0.0%	0.0%	0.0%	100.0%	0.0%	
家族構成	2世代世帯	72	45.8%	13.9%	29.2%	1.4%	4.2%	16.7%	1.4%	0.0%	8.3%	11.1%	29.2%	9.7%	0.0%
	3世代世帯	39	35.9%	7.7%	46.2%	5.1%	7.7%	23.1%	0.0%	0.0%	5.1%	5.1%	25.6%	17.9%	2.6%
	一人暮らし	0													
	その他	2	50.0%	50.0%	100.0%	50.0%	0.0%	0.0%	0.0%	0.0%	0.0%	0.0%	0.0%	0.0%	0.0%
兄弟・姉妹	1人	14	28.6%	21.4%	14.3%	7.1%	7.1%	0.0%	0.0%	0.0%	7.1%	7.1%	28.6%	21.4%	7.1%
	2人	62	41.9%	6.5%	40.3%	4.8%	3.2%	27.4%	0.0%	0.0%	3.2%	9.7%	24.2%	11.3%	0.0%
	3人	33	54.5%	21.2%	36.4%	0.0%	9.1%	12.1%	3.0%	0.0%	15.2%	9.1%	30.3%	9.1%	0.0%
	4人	3	0.0%	0.0%	33.3%	0.0%	0.0%	0.0%	0.0%	0.0%	0.0%	0.0%	66.7%	33.3%	0.0%
	5人	1	0.0%	0.0%	100.0%	0.0%	0.0%	0.0%	0.0%	0.0%	0.0%	0.0%	0.0%	0.0%	0.0%
出身	箕輪町内出身	90	45.6%	11.1%	40.0%	3.3%	4.4%	20.0%	1.1%	0.0%	6.7%	7.8%	26.7%	11.1%	1.1%
	町外出身	23	30.4%	17.4%	21.7%	4.3%	8.7%	13.0%	0.0%	0.0%	8.7%	13.0%	30.4%	17.4%	0.0%
出身 父親	箕輪町内出身	55	43.6%	10.9%	40.0%	5.5%	7.3%	14.5%	1.8%	0.0%	5.5%	9.1%	32.7%	12.7%	1.8%
	町外出身	57	42.1%	14.0%	33.3%	1.8%	3.5%	22.8%	0.0%	0.0%	8.8%	8.8%	22.8%	10.5%	0.0%
	その他	1	0.0%	0.0%	0.0%	0.0%	0.0%	0.0%	0.0%	0.0%	0.0%	0.0%	100.0%	0.0%	
出身 母親	箕輪町内出身	28	28.6%	10.7%	42.9%	0.0%	3.6%	21.4%	0.0%	0.0%	0.0%	14.3%	17.9%	14.3%	0.0%
	町外出身	85	47.1%	12.9%	34.1%	4.7%	5.9%	17.6%	1.2%	0.0%	9.4%	7.1%	30.6%	11.8%	1.2%
居住地	北部	33	36.4%	9.1%	33.3%	0.0%	3.0%	18.2%	0.0%	0.0%	6.1%	6.1%	27.3%	21.2%	0.0%
	西部	3	33.3%	0.0%	0.0%	0.0%	0.0%	0.0%	0.0%	0.0%	33.3%	33.3%	0.0%	0.0%	
	中部	56	44.6%	16.1%	35.7%	3.6%	5.4%	17.9%	1.8%	0.0%	10.7%	12.5%	30.4%	12.5%	1.8%
	南部	9	55.6%	11.1%	22.2%	0.0%	0.0%	33.3%	0.0%	0.0%	0.0%	0.0%	22.2%	0.0%	0.0%
	東部	11	36.4%	9.1%	72.7%	9.1%	9.1%	18.2%	0.0%	0.0%	0.0%	0.0%	18.2%	0.0%	0.0%

## 町営SNSの認知度

問15 SNSやアプリに関して、町が運営しているSNS等について知っているものすべてに番号へ○を付けてください。

	標本数	急・防災・「みのわメイト」 「緊急情報」	未回答	LINE「箕輪町」 「緊急・防災情報」	アプリ「みのわクーポン」 「加盟店のクーポン」	「みのわテラス情報」 「@minowater@」	「Twitter」 「箕輪町」	「Facebook」 「箕輪町」	「Instagram」 「公式 箕輪町観光協会」	「Instagram」 「子育て情報」	「外国人用町政情報」 「子育てアプリ」	「Facebook」 「News」	「Instagram」 「素敵な場所・イベント情報」	「Facebook」 「箕輪町域おこし協力隊」
今回	114	50.9%	21.1%	14.0%	7.0%	5.3%	4.4%	3.5%	3.5%	1.8%	0.9%	0.9%	0.0%	
令和2年														
性別	男性	50	56.0%	22.0%	8.0%	4.0%	4.0%	2.0%	2.0%	4.0%	2.0%	0.0%	0.0%	
	女性	62	46.8%	19.4%	17.7%	8.1%	4.8%	4.8%	4.8%	0.0%	0.0%	1.6%	0.0%	
職業	学生	112	50.9%	20.5%	14.3%	7.1%	4.5%	3.6%	3.6%	1.8%	0.9%	0.9%	0.0%	
	社会人	0												
	パート・アルバイト	1	100.0%	0.0%	0.0%	0.0%	0.0%	0.0%	0.0%	0.0%	0.0%	0.0%	0.0%	
	無職	0												
	その他	0												
結婚	未婚	112	51.8%	19.6%	14.3%	7.1%	4.5%	3.6%	3.6%	1.8%	0.9%	0.9%	0.0%	
	既婚	1	0.0%	100.0%	0.0%	0.0%	0.0%	0.0%	0.0%	0.0%	0.0%	0.0%	0.0%	
家族構成	2世代世帯	72	52.8%	15.3%	15.3%	11.1%	4.2%	2.8%	4.2%	2.8%	1.4%	0.0%	0.0%	
	3世代世帯	39	48.7%	28.2%	12.8%	0.0%	5.1%	5.1%	2.6%	0.0%	0.0%	2.6%	0.0%	
	一人暮らし	0												
	その他	2	50.0%	50.0%	0.0%	0.0%	0.0%	0.0%	0.0%	0.0%	0.0%	0.0%	0.0%	
兄弟・姉妹	1人	14	42.9%	28.6%	14.3%	0.0%	14.3%	7.1%	0.0%	7.1%	7.1%	0.0%	0.0%	
	2人	62	56.5%	17.7%	6.5%	8.1%	3.2%	6.5%	4.8%	1.6%	0.0%	0.0%	0.0%	
	3人	33	48.5%	24.2%	21.2%	9.1%	6.1%	0.0%	3.0%	9.1%	0.0%	3.0%	0.0%	
	4人	3	0.0%	0.0%	100.0%	0.0%	0.0%	0.0%	0.0%	0.0%	0.0%	0.0%	0.0%	
	5人	1	100.0%	0.0%	0.0%	0.0%	0.0%	0.0%	0.0%	0.0%	0.0%	0.0%	0.0%	
出身	箕輪町内出身	90	47.8%	20.0%	17.8%	6.7%	5.6%	4.4%	3.3%	1.1%	0.0%	1.1%	0.0%	
	町外出身	23	65.2%	21.7%	0.0%	8.7%	4.3%	4.3%	4.3%	4.3%	4.3%	0.0%	0.0%	
出身親	箕輪町内出身	55	54.5%	18.2%	16.4%	7.3%	7.3%	3.6%	1.8%	0.0%	0.0%	1.8%	0.0%	
	町外出身	57	49.1%	21.1%	12.3%	7.0%	3.5%	5.3%	5.3%	3.5%	1.8%	0.0%	0.0%	
	その他	1	0.0%	100.0%	0.0%	0.0%	0.0%	0.0%	0.0%	0.0%	0.0%	0.0%	0.0%	
出身親	箕輪町内出身	28	39.3%	25.0%	14.3%	7.1%	3.6%	7.1%	0.0%	3.6%	0.0%	0.0%	0.0%	
	町外出身	85	55.3%	18.8%	14.1%	7.1%	5.9%	2.4%	4.7%	1.2%	1.2%	1.2%	0.0%	
居住地	北部	33	48.5%	27.3%	3.0%	9.1%	6.1%	3.0%	12.1%	0.0%	0.0%	0.0%	0.0%	
	西部	3	33.3%	0.0%	33.3%	0.0%	33.3%	0.0%	0.0%	0.0%	0.0%	0.0%	0.0%	
	中部	56	46.4%	21.4%	21.4%	8.9%	5.4%	5.4%	0.0%	1.8%	1.8%	1.8%	0.0%	
	南部	9	66.7%	0.0%	11.1%	0.0%	0.0%	0.0%	11.1%	0.0%	0.0%	0.0%	0.0%	
	東部	11	72.7%	18.2%	9.1%	0.0%	0.0%	0.0%	0.0%	0.0%	0.0%	0.0%	0.0%	



## 町営SNSの登録利用状況

問16 SNSやアプリに関して、町が運営しているSNS等について、登録または利用しているものすべてに番号へ○を付けてください。

		標本数	未回答	アプリ「みのわメイト」 急・防災・町政情報	LINE「箕輪町」 緊急・防災情報	アプリ「みのわファンクラ」 「加盟店のクーポン発行」	Twitter「箕輪町」 「町政情報」	Instagram「@箕輪町観光協会」 「公式 箕輪町観光」	Facebook「箕輪町」 「町政情報」	Facebook「外国人用町政情報」 「外国人用町政情報」	Facebook「箕輪町地 域おこし協力隊」 「箕輪町地 域おこし協力隊」	Instagram「@emino_waterrac e」 「みのわテラス情報」	Instagram「@m_instowagran の素敵な場所・イベント情 報」
今回		114	74.6%	12.3%	6.1%	3.5%	2.6%	1.8%	0.0%	0.0%	0.0%	0.0%	0.0%
令和2年													
性別	男性	50	72.0%	18.0%	4.0%	4.0%	4.0%	0.0%	0.0%	0.0%	0.0%	0.0%	0.0%
	女性	62	75.8%	8.1%	8.1%	3.2%	1.6%	3.2%	0.0%	0.0%	0.0%	0.0%	0.0%
職業	学生	112	74.1%	12.5%	6.3%	3.6%	2.7%	1.8%	0.0%	0.0%	0.0%	0.0%	0.0%
	社会人	0											
	パート・アルバイト	1	100.0%	0.0%	0.0%	0.0%	0.0%	0.0%	0.0%	0.0%	0.0%	0.0%	0.0%
	無職	0											
	その他	0											
結婚	未婚	112	74.1%	12.5%	6.3%	3.6%	2.7%	1.8%	0.0%	0.0%	0.0%	0.0%	0.0%
	既婚	1	100.0%	0.0%	0.0%	0.0%	0.0%	0.0%	0.0%	0.0%	0.0%	0.0%	0.0%
家族構成	2世代世帯	72	73.6%	9.7%	5.6%	5.6%	4.2%	2.8%	0.0%	0.0%	0.0%	0.0%	0.0%
	3世代世帯	39	76.9%	15.4%	7.7%	0.0%	0.0%	0.0%	0.0%	0.0%	0.0%	0.0%	0.0%
	一人暮らし	0											
	その他	2	50.0%	50.0%	0.0%	0.0%	0.0%	0.0%	0.0%	0.0%	0.0%	0.0%	0.0%
兄弟・姉妹	1人	14	71.4%	14.3%	7.1%	7.1%	0.0%	0.0%	0.0%	0.0%	0.0%	0.0%	0.0%
	2人	62	74.2%	12.9%	4.8%	3.2%	4.8%	1.6%	0.0%	0.0%	0.0%	0.0%	0.0%
	3人	33	75.8%	12.1%	6.1%	3.0%	0.0%	3.0%	0.0%	0.0%	0.0%	0.0%	0.0%
	4人	3	66.7%	0.0%	33.3%	0.0%	0.0%	0.0%	0.0%	0.0%	0.0%	0.0%	0.0%
	5人	1	100.0%	0.0%	0.0%	0.0%	0.0%	0.0%	0.0%	0.0%	0.0%	0.0%	0.0%
出身	箕輪町内出身	90	73.3%	11.1%	7.8%	3.3%	2.2%	2.2%	0.0%	0.0%	0.0%	0.0%	0.0%
	町外出身	23	78.3%	17.4%	0.0%	4.3%	4.3%	0.0%	0.0%	0.0%	0.0%	0.0%	0.0%
出身親	箕輪町内出身	55	70.9%	12.7%	10.9%	3.6%	1.8%	0.0%	0.0%	0.0%	0.0%	0.0%	0.0%
	町外出身	57	77.2%	12.3%	1.8%	3.5%	3.5%	3.5%	0.0%	0.0%	0.0%	0.0%	0.0%
	その他	1	100.0%	0.0%	0.0%	0.0%	0.0%	0.0%	0.0%	0.0%	0.0%	0.0%	0.0%
出身親	箕輪町内出身	28	71.4%	7.1%	10.7%	3.6%	3.6%	3.6%	0.0%	0.0%	0.0%	0.0%	0.0%
	町外出身	85	75.3%	14.1%	4.7%	3.5%	2.4%	1.2%	0.0%	0.0%	0.0%	0.0%	0.0%
居住地	北部	33	72.7%	15.2%	6.1%	6.1%	0.0%	3.0%	0.0%	0.0%	0.0%	0.0%	0.0%
	西部	3	66.7%	0.0%	33.3%	0.0%	0.0%	0.0%	0.0%	0.0%	0.0%	0.0%	0.0%
	中部	56	75.0%	12.5%	5.4%	3.6%	3.6%	0.0%	0.0%	0.0%	0.0%	0.0%	0.0%
	南部	9	88.9%	0.0%	0.0%	0.0%	11.1%	0.0%	0.0%	0.0%	0.0%	0.0%	0.0%
	東部	11	72.7%	9.1%	9.1%	0.0%	0.0%	9.1%	0.0%	0.0%	0.0%	0.0%	0.0%

## その他の情報の取得先

問17 あなたは、その他の情報を、何を通じて知ることが多いですか。次の中から、最も使っているものを2つに絞ってお答えください。

		標本数	テレビ	インターネット	SNS	特 に な い	新聞	その他	未 回 答
今回		114	43.9%	36.8%	30.7%	19.3%	13.2%	4.4%	1.8%
令和2年									
性別	男性	50	42.0%	36.0%	22.0%	24.0%	18.0%	4.0%	0.0%
	女性	62	45.2%	38.7%	38.7%	16.1%	6.5%	4.8%	3.2%
職業	学生	112	42.9%	37.5%	30.4%	19.6%	12.5%	4.5%	1.8%
	社会人	0							
	パート・アルバイト	1	100.0%	0.0%	100.0%	0.0%	0.0%	0.0%	0.0%
	無職	0							
	その他	0							
結婚	未婚	112	43.8%	37.5%	31.3%	18.8%	12.5%	4.5%	1.8%
	既婚	1	0.0%	0.0%	0.0%	100.0%	0.0%	0.0%	0.0%
家族構成	2世代世帯	72	41.7%	36.1%	31.9%	23.6%	11.1%	5.6%	0.0%
	3世代世帯	39	43.6%	38.5%	30.8%	12.8%	12.8%	2.6%	5.1%
	一人暮らし	0							
	その他	2	100.0%	50.0%	0.0%	0.0%	50.0%	0.0%	0.0%
兄弟・姉妹	1人	14	28.6%	21.4%	28.6%	28.6%	14.3%	7.1%	7.1%
	2人	62	41.9%	38.7%	25.8%	21.0%	12.9%	3.2%	0.0%
	3人	33	51.5%	42.4%	45.5%	9.1%	12.1%	6.1%	3.0%
	4人	3	33.3%	0.0%	0.0%	66.7%	0.0%	0.0%	0.0%
	5人	1	100.0%	100.0%	0.0%	0.0%	0.0%	0.0%	0.0%
出身	箕輪町内出身	90	43.3%	34.4%	33.3%	14.4%	13.3%	5.6%	2.2%
	町外出身	23	43.5%	47.8%	21.7%	39.1%	8.7%	0.0%	0.0%
出身親	箕輪町内出身	55	41.8%	38.2%	38.2%	9.1%	10.9%	7.3%	3.6%
	町外出身	57	45.6%	36.8%	24.6%	28.1%	14.0%	1.8%	0.0%
	その他	1	0.0%	0.0%	0.0%	100.0%	0.0%	0.0%	0.0%
出身親	箕輪町内出身	28	21.4%	32.1%	25.0%	25.0%	7.1%	14.3%	3.6%
	町外出身	85	50.6%	38.8%	32.9%	17.6%	14.1%	1.2%	1.2%
居住地	北部	33	48.5%	36.4%	39.4%	15.2%	6.1%	0.0%	3.0%
	西部	3	33.3%	33.3%	0.0%	33.3%	0.0%	33.3%	0.0%
	中部	56	37.5%	39.3%	28.6%	21.4%	14.3%	7.1%	1.8%
	南部	9	44.4%	33.3%	22.2%	22.2%	11.1%	0.0%	0.0%
	東部	11	54.5%	36.4%	36.4%	18.2%	18.2%	0.0%	0.0%



## 得たい情報

問19 あなたは、箕輪町(地域)のどのような情報が欲しいですか。次の中で該当するもの全てに○を付けてください。

		標本数	お店や遊ぶ場所の情報	災害等地域の緊急情報	町内のイベント情報	将来の職業や進学等の情報	箕輪町の行政情報	地域の話題やニュース	特に欲しい情報はない	その他	未回答
今回		114	56.1%	32.5%	30.7%	24.6%	19.3%	17.5%	14.9%	2.6%	1.8%
令和2年		120	55.0%	32.5%	32.5%	38.3%	10.0%	24.2%	13.3%	1.7%	0.0%
性別	男性	50	48.0%	28.0%	26.0%	22.0%	18.0%	16.0%	24.0%	2.0%	0.0%
	女性	62	62.9%	35.5%	33.9%	25.8%	17.7%	17.7%	8.1%	3.2%	3.2%
職業	学生	112	55.4%	31.3%	29.5%	23.2%	17.9%	16.1%	15.2%	2.7%	1.8%
	社会人	0									
	パート・アルバイト	1	100.0%	100.0%	100.0%	100.0%	100.0%	100.0%	0.0%	0.0%	0.0%
	無職	0									
	その他	0									
結婚	未婚	112	56.3%	32.1%	30.4%	24.1%	18.8%	17.0%	14.3%	2.7%	1.8%
	既婚	1	0.0%	0.0%	0.0%	0.0%	0.0%	0.0%	100.0%	0.0%	0.0%
家族構成	2世代世帯	72	48.6%	33.3%	30.6%	20.8%	20.8%	13.9%	18.1%	1.4%	0.0%
	3世代世帯	39	69.2%	28.2%	30.8%	30.8%	10.3%	23.1%	10.3%	5.1%	5.1%
	一人暮らし	0									
	その他	2	50.0%	50.0%	0.0%	0.0%	100.0%	0.0%	0.0%	0.0%	0.0%
兄弟・姉妹	1人	14	42.9%	21.4%	35.7%	28.6%	28.6%	21.4%	7.1%	0.0%	7.1%
	2人	62	54.8%	43.5%	27.4%	22.6%	19.4%	17.7%	17.7%	3.2%	0.0%
	3人	33	60.6%	18.2%	33.3%	27.3%	15.2%	12.1%	15.2%	3.0%	3.0%
	4人	3	66.7%	0.0%	0.0%	0.0%	0.0%	33.3%	0.0%	0.0%	0.0%
	5人	1	100.0%	0.0%	100.0%	0.0%	0.0%	0.0%	0.0%	0.0%	0.0%
出身身	箕輪町内出身	90	57.8%	32.2%	28.9%	27.8%	18.9%	18.9%	12.2%	3.3%	2.2%
	町外出身	23	47.8%	30.4%	34.8%	8.7%	17.4%	8.7%	26.1%	0.0%	0.0%
出身親	箕輪町内出身	55	63.6%	34.5%	20.0%	27.3%	16.4%	21.8%	10.9%	1.8%	3.6%
	町外出身	57	47.4%	29.8%	38.6%	21.1%	21.1%	10.5%	19.3%	3.5%	0.0%
	その他	1	100.0%	0.0%	100.0%	0.0%	0.0%	100.0%	0.0%	0.0%	0.0%
出身親	箕輪町内出身	28	57.1%	39.3%	25.0%	25.0%	3.6%	17.9%	25.0%	0.0%	3.6%
	町外出身	85	55.3%	29.4%	31.8%	23.5%	23.5%	16.5%	11.8%	3.5%	1.2%
居住地	北部	33	60.6%	39.4%	33.3%	21.2%	21.2%	21.2%	9.1%	0.0%	3.0%
	西部	3	33.3%	0.0%	0.0%	0.0%	0.0%	0.0%	66.7%	0.0%	0.0%
	中部	56	51.8%	33.9%	35.7%	28.6%	19.6%	21.4%	12.5%	5.4%	1.8%
	南部	9	66.7%	22.2%	22.2%	22.2%	11.1%	0.0%	11.1%	0.0%	0.0%
	東部	11	63.6%	18.2%	9.1%	18.2%	9.1%	0.0%	36.4%	0.0%	0.0%

## 地域情報サービスの利用

問20 あなたは、箕輪町(地域)の情報を知ることができるSNSやその他インターネットサービスがあれば利用したいと思いますか。

		標本数	利用したい	内容によっては利用したい	利用したくない	その他	未回答
今回		114	13.2%	75.4%	9.6%	0.0%	1.8%
令和2年		120	15.8%	77.5%	5.8%	0.0%	0.8%
性別	男性	50	10.0%	76.0%	14.0%	0.0%	0.0%
	女性	62	12.9%	77.4%	6.5%	0.0%	3.2%
職業	学生	112	12.5%	75.9%	9.8%	0.0%	1.8%
	社会人	0					
	パート・アルバイト	1	0.0%	100.0%	0.0%	0.0%	0.0%
	無職	0					
	その他	0					
結婚	未婚	112	12.5%	76.8%	8.9%	0.0%	1.8%
	既婚	1	0.0%	0.0%	100.0%	0.0%	0.0%
家族構成	2世代世帯	72	15.3%	73.6%	11.1%	0.0%	0.0%
	3世代世帯	39	7.7%	82.1%	5.1%	0.0%	5.1%
	一人暮らし	0					
	その他	2	0.0%	50.0%	50.0%	0.0%	0.0%
兄弟・姉妹	1人	14	0.0%	71.4%	21.4%	0.0%	7.1%
	2人	62	12.9%	75.8%	11.3%	0.0%	0.0%
	3人	33	15.2%	78.8%	3.0%	0.0%	3.0%
	4人	3	33.3%	66.7%	0.0%	0.0%	0.0%
	5人	1	0.0%	100.0%	0.0%	0.0%	0.0%
出身	箕輪町内出身	90	12.2%	80.0%	5.6%	0.0%	2.2%
	町外出身	23	13.0%	60.9%	26.1%	0.0%	0.0%
出身親	箕輪町内出身	55	9.1%	81.8%	5.5%	0.0%	3.6%
	町外出身	57	15.8%	71.9%	12.3%	0.0%	0.0%
	その他	1	0.0%	0.0%	100.0%	0.0%	0.0%
出身親	箕輪町内出身	28	7.1%	75.0%	14.3%	0.0%	3.6%
	町外出身	85	14.1%	76.5%	8.2%	0.0%	1.2%
居住地	北部	33	15.2%	66.7%	15.2%	0.0%	3.0%
	西部	3	0.0%	100.0%	0.0%	0.0%	0.0%
	中部	56	12.5%	76.8%	8.9%	0.0%	1.8%
	南部	9	11.1%	77.8%	11.1%	0.0%	0.0%
	東部	11	9.1%	90.9%	0.0%	0.0%	0.0%

## LGBTQの認知度

問21 あなたは、LGBTQ[レズビアン(L)、ゲイ(G)、バイセクシュアル(B)、トランスジェンダー(T)、クエスチョニング(Q)]という言葉を知っていますか。

		標本数	言葉の意味も理解している	言葉の意味は聞いたことがない	知らない・わからない	未回答	不明
今回		114	85.1%	7.9%	6.1%	0.9%	0.0%
令和2年							
性別	男性	50	84.0%	10.0%	6.0%	0.0%	0.0%
	女性	62	87.1%	6.5%	4.8%	1.6%	0.0%
職業	学生	112	84.8%	8.0%	6.3%	0.9%	0.0%
	社会人	0					
	パート・アルバイト	1	100.0%	0.0%	0.0%	0.0%	0.0%
	無職	0					
	その他	0					
結婚	未婚	112	84.8%	8.0%	6.3%	0.9%	0.0%
	既婚	1	100.0%	0.0%	0.0%	0.0%	0.0%
家族構成	2世代世帯	72	84.7%	8.3%	6.9%	0.0%	0.0%
	3世代世帯	39	84.6%	7.7%	5.1%	2.6%	0.0%
	一人暮らし	0					
	その他	2	100.0%	0.0%	0.0%	0.0%	0.0%
兄弟・姉妹	1人	14	64.3%	7.1%	21.4%	7.1%	0.0%
	2人	62	87.1%	9.7%	3.2%	0.0%	0.0%
	3人	33	90.9%	6.1%	3.0%	0.0%	0.0%
	4人	3	100.0%	0.0%	0.0%	0.0%	0.0%
	5人	1	0.0%	0.0%	100.0%	0.0%	0.0%
出身	箕輪町内出身	90	85.6%	10.0%	3.3%	1.1%	0.0%
	町外出身	23	82.6%	0.0%	17.4%	0.0%	0.0%
出身親	箕輪町内出身	55	85.5%	10.9%	1.8%	1.8%	0.0%
	町外出身	57	86.0%	5.3%	8.8%	0.0%	0.0%
	その他	1	0.0%	0.0%	100.0%	0.0%	0.0%
出身親	箕輪町内出身	28	82.1%	17.9%	0.0%	0.0%	0.0%
	町外出身	85	85.9%	4.7%	8.2%	1.2%	0.0%
居住地	北部	33	87.9%	6.1%	6.1%	0.0%	0.0%
	西部	3	33.3%	66.7%	0.0%	0.0%	0.0%
	中部	56	82.1%	8.9%	7.1%	1.8%	0.0%
	南部	9	100.0%	0.0%	0.0%	0.0%	0.0%
	東部	11	100.0%	0.0%	0.0%	0.0%	0.0%

## 「性の多様性」教育

問22 あなたは、学校教育で、LGBTQをはじめとする「性の多様性」について教わったことがありますか。

		標本数	教わったことがある	教わったことがない	覚えていない・わからない	未回答	不明
今回		114	70.2%	13.2%	15.8%	0.9%	0.0%
令和2年							
性別	男性	50	72.0%	12.0%	16.0%	0.0%	0.0%
	女性	62	69.4%	14.5%	14.5%	1.6%	0.0%
職業	学生	112	70.5%	12.5%	16.1%	0.9%	0.0%
	社会人	0					
	パート・アルバイト	1	0.0%	100.0%	0.0%	0.0%	0.0%
	無職	0					
	その他	0					
結婚	未婚	112	69.6%	13.4%	16.1%	0.9%	0.0%
	既婚	1	100.0%	0.0%	0.0%	0.0%	0.0%
家族構成	2世代世帯	72	65.3%	13.9%	20.8%	0.0%	0.0%
	3世代世帯	39	79.5%	10.3%	7.7%	2.6%	0.0%
	一人暮らし	0					
	その他	2	50.0%	50.0%	0.0%	0.0%	0.0%
兄弟・姉妹	1人	14	57.1%	21.4%	14.3%	7.1%	0.0%
	2人	62	72.6%	12.9%	14.5%	0.0%	0.0%
	3人	33	75.8%	12.1%	12.1%	0.0%	0.0%
	4人	3	33.3%	0.0%	66.7%	0.0%	0.0%
	5人	1	0.0%	0.0%	100.0%	0.0%	0.0%
出身	箕輪町内出身	90	70.0%	14.4%	14.4%	1.1%	0.0%
	町外出身	23	69.6%	8.7%	21.7%	0.0%	0.0%
出身親	箕輪町内出身	55	69.1%	16.4%	12.7%	1.8%	0.0%
	町外出身	57	70.2%	10.5%	19.3%	0.0%	0.0%
	その他	1	100.0%	0.0%	0.0%	0.0%	0.0%
出身親	箕輪町内出身	28	78.6%	14.3%	7.1%	0.0%	0.0%
	町外出身	85	67.1%	12.9%	18.8%	1.2%	0.0%
居住地	北部	33	78.8%	9.1%	12.1%	0.0%	0.0%
	西部	3	66.7%	33.3%	0.0%	0.0%	0.0%
	中部	56	64.3%	10.7%	23.2%	1.8%	0.0%
	南部	9	66.7%	22.2%	11.1%	0.0%	0.0%
	東部	11	81.8%	18.2%	0.0%	0.0%	0.0%

## 「性の多様性」教育

問23 あなたは、学校教育で、LGBTQをはじめとする「性の多様性」について教えた方がよいと思いますか。

		標本数	教えた方がよい	ある程度教えた方がよい	あまり教えなくてもよい	教えなくてもよい	未回答	不明
今回		114	64.0%	28.1%	2.6%	4.4%	0.9%	0.0%
令和2年								
性別	男性	50	62.0%	32.0%	6.0%	0.0%	0.0%	0.0%
	女性	62	66.1%	25.8%	0.0%	6.5%	1.6%	0.0%
職業	学生	112	63.4%	28.6%	2.7%	4.5%	0.9%	0.0%
	社会人	0						
	パート・アルバイト	1	100.0%	0.0%	0.0%	0.0%	0.0%	0.0%
	無職	0						
	その他	0						
結婚	未婚	112	64.3%	27.7%	2.7%	4.5%	0.9%	0.0%
	既婚	1	0.0%	100.0%	0.0%	0.0%	0.0%	0.0%
家族構成	2世代世帯	72	63.9%	25.0%	4.2%	6.9%	0.0%	0.0%
	3世代世帯	39	64.1%	33.3%	0.0%	0.0%	2.6%	0.0%
	一人暮らし	0						
	その他	2	50.0%	50.0%	0.0%	0.0%	0.0%	0.0%
兄弟・姉妹	1人	14	64.3%	21.4%	0.0%	7.1%	7.1%	0.0%
	2人	62	69.4%	24.2%	3.2%	3.2%	0.0%	0.0%
	3人	33	57.6%	33.3%	3.0%	6.1%	0.0%	0.0%
	4人	3	33.3%	66.7%	0.0%	0.0%	0.0%	0.0%
	5人	1	0.0%	100.0%	0.0%	0.0%	0.0%	0.0%
出身	箕輪町内出身	90	67.8%	25.6%	2.2%	3.3%	1.1%	0.0%
	町外出身	23	47.8%	39.1%	4.3%	8.7%	0.0%	0.0%
出身親	箕輪町内出身	55	61.8%	32.7%	1.8%	1.8%	1.8%	0.0%
	町外出身	57	66.7%	22.8%	3.5%	7.0%	0.0%	0.0%
	その他	1	0.0%	100.0%	0.0%	0.0%	0.0%	0.0%
出身親	箕輪町内出身	28	82.1%	14.3%	3.6%	0.0%	0.0%	0.0%
	町外出身	85	57.6%	32.9%	2.4%	5.9%	1.2%	0.0%
居住地	北部	33	81.8%	15.2%	0.0%	3.0%	0.0%	0.0%
	西部	3	33.3%	33.3%	33.3%	0.0%	0.0%	0.0%
	中部	56	55.4%	32.1%	3.6%	7.1%	1.8%	0.0%
	南部	9	55.6%	44.4%	0.0%	0.0%	0.0%	0.0%
	東部	11	72.7%	27.3%	0.0%	0.0%	0.0%	0.0%



## 性的マイノリティの暮らしやすさ

問24 あなたは、箕輪町がLGBTQなどの性的マイノリティの人たちにとって暮らしやすい町だと思いますか。

		標本数	思う	あまり 思わない	思わない	わからない	未 回答	不 明
今回		114	12.3%	20.2%	7.9%	58.8%	0.9%	0.0%
令和2年								
性別	男性	50	16.0%	22.0%	8.0%	54.0%	0.0%	0.0%
	女性	62	9.7%	19.4%	8.1%	61.3%	1.6%	0.0%
職業	学生	112	12.5%	20.5%	7.1%	58.9%	0.9%	0.0%
	社会人	0						
	パート・アルバイト	1	0.0%	0.0%	100.0%	0.0%	0.0%	0.0%
	無職	0						
	その他	0						
結婚	未婚	112	12.5%	20.5%	8.0%	58.0%	0.9%	0.0%
	既婚	1	0.0%	0.0%	0.0%	100.0%	0.0%	0.0%
家族 構成	2世代世帯	72	11.1%	15.3%	8.3%	65.3%	0.0%	0.0%
	3世代世帯	39	15.4%	28.2%	7.7%	46.2%	2.6%	0.0%
	一人暮らし	0						
	その他	2	0.0%	50.0%	0.0%	50.0%	0.0%	0.0%
兄弟・ 姉妹	1人	14	7.1%	7.1%	21.4%	57.1%	7.1%	0.0%
	2人	62	11.3%	24.2%	4.8%	59.7%	0.0%	0.0%
	3人	33	15.2%	18.2%	6.1%	60.6%	0.0%	0.0%
	4人	3	33.3%	33.3%	33.3%	0.0%	0.0%	0.0%
	5人	1	0.0%	0.0%	0.0%	100.0%	0.0%	0.0%
出身	箕輪町内出身	90	15.6%	22.2%	10.0%	51.1%	1.1%	0.0%
	町外出身	23	0.0%	13.0%	0.0%	87.0%	0.0%	0.0%
出身親	箕輪町内出身	55	16.4%	29.1%	7.3%	45.5%	1.8%	0.0%
	町外出身	57	8.8%	12.3%	8.8%	70.2%	0.0%	0.0%
	その他	1	0.0%	0.0%	0.0%	100.0%	0.0%	0.0%
出身親	箕輪町内出身	28	14.3%	25.0%	10.7%	50.0%	0.0%	0.0%
	町外出身	85	11.8%	18.8%	7.1%	61.2%	1.2%	0.0%
居住 地	北部	33	12.1%	21.2%	12.1%	54.5%	0.0%	0.0%
	西部	3	33.3%	33.3%	0.0%	33.3%	0.0%	0.0%
	中部	56	12.5%	14.3%	7.1%	64.3%	1.8%	0.0%
	南部	9	22.2%	11.1%	11.1%	55.6%	0.0%	0.0%
	東部	11	0.0%	54.5%	0.0%	45.5%	0.0%	0.0%

## 性的マイノリティへの取組

問25 あなたは、箕輪町でLGBTQをはじめとする性的マイノリティの人にとって暮らしやすい社会をつくるための取組は必要だと思いますか。

		標本数	思う	あまり思わない	思わない	わからない	未回答	不明
今回		114	59.6%	10.5%	1.8%	27.2%	0.9%	0.0%
令和2年								
性別	男性	50	52.0%	14.0%	4.0%	30.0%	0.0%	0.0%
	女性	62	66.1%	8.1%	0.0%	24.2%	1.6%	0.0%
職業	学生	112	58.9%	10.7%	1.8%	27.7%	0.9%	0.0%
	社会人	0						
	パート・アルバイト	1	100.0%	0.0%	0.0%	0.0%	0.0%	0.0%
	無職	0						
	その他	0						
結婚	未婚	112	59.8%	10.7%	1.8%	26.8%	0.9%	0.0%
	既婚	1	0.0%	0.0%	0.0%	100.0%	0.0%	0.0%
家族構成	2世代世帯	72	56.9%	8.3%	2.8%	31.9%	0.0%	0.0%
	3世代世帯	39	61.5%	15.4%	0.0%	20.5%	2.6%	0.0%
	一人暮らし	0						
	その他	2	100.0%	0.0%	0.0%	0.0%	0.0%	0.0%
兄弟・姉妹	1人	14	42.9%	21.4%	0.0%	28.6%	7.1%	0.0%
	2人	62	62.9%	11.3%	0.0%	25.8%	0.0%	0.0%
	3人	33	63.6%	6.1%	3.0%	27.3%	0.0%	0.0%
	4人	3	33.3%	0.0%	33.3%	33.3%	0.0%	0.0%
	5人	1	0.0%	0.0%	0.0%	100.0%	0.0%	0.0%
出身身	箕輪町内出身	90	63.3%	12.2%	1.1%	22.2%	1.1%	0.0%
	町外出身	23	43.5%	4.3%	4.3%	47.8%	0.0%	0.0%
出身親	箕輪町内出身	55	56.4%	16.4%	1.8%	23.6%	1.8%	0.0%
	町外出身	57	63.2%	5.3%	1.8%	29.8%	0.0%	0.0%
	その他	1	0.0%	0.0%	0.0%	100.0%	0.0%	0.0%
出身親	箕輪町内出身	28	60.7%	14.3%	0.0%	25.0%	0.0%	0.0%
	町外出身	85	58.8%	9.4%	2.4%	28.2%	1.2%	0.0%
居住地	北部	33	69.7%	9.1%	0.0%	21.2%	0.0%	0.0%
	西部	3	66.7%	33.3%	0.0%	0.0%	0.0%	0.0%
	中部	56	57.1%	8.9%	3.6%	28.6%	1.8%	0.0%
	南部	9	55.6%	22.2%	0.0%	22.2%	0.0%	0.0%
	東部	11	45.5%	0.0%	0.0%	54.5%	0.0%	0.0%

## 必要と思う取組

問26（問25で、①とお答えの方にお聞きします）どのような取組が必要だと思いますか。次の中で該当するもの全てに○を付けてください。

		標本数	移行への配慮など）	社会制度の見直し（パート・性別別）	講演会の実施など）	（教育現場での啓発活動）授業や	まされるコミュニティが安心して集	設置など）	相談機関の充実（電話相談、	やポスターによる啓発活動（広報誌	未回答	その他
今回		68	54.4%	52.9%	38.2%	35.3%	16.2%	11.8%	1.5%			
令和2年												
性別	男性	26	57.7%	61.5%	34.6%	26.9%	15.4%	11.5%	0.0%			
	女性	41	51.2%	46.3%	41.5%	41.5%	17.1%	12.2%	2.4%			
職業	学生	66	53.0%	51.5%	37.9%	34.8%	16.7%	12.1%	1.5%			
	社会人	0										
	パート・アルバイト	1	100.0%	100.0%	100.0%	100.0%	0.0%	0.0%	0.0%			
	無職	0										
	その他	0										
結婚	未婚	67	53.7%	52.2%	38.8%	35.8%	16.4%	11.9%	1.5%			
	既婚	0										
家族構成	2世代世帯	41	53.7%	51.2%	39.0%	36.6%	22.0%	9.8%	2.4%			
	3世代世帯	24	58.3%	54.2%	41.7%	37.5%	8.3%	12.5%	0.0%			
	一人暮らし	0										
	その他	2	0.0%	50.0%	0.0%	0.0%	0.0%	50.0%	0.0%			
兄弟・姉妹	1人	6	50.0%	50.0%	16.7%	16.7%	0.0%	16.7%	0.0%			
	2人	39	61.5%	59.0%	35.9%	41.0%	15.4%	5.1%	0.0%			
	3人	21	42.9%	42.9%	47.6%	33.3%	23.8%	23.8%	4.8%			
	4人	1	0.0%	0.0%	100.0%	0.0%	0.0%	0.0%	0.0%			
	5人	0										
出身身	箕輪町内出身	57	56.1%	57.9%	42.1%	36.8%	19.3%	8.8%	1.8%			
	町外出身	10	40.0%	20.0%	20.0%	30.0%	0.0%	30.0%	0.0%			
出身親	箕輪町内出身	31	51.6%	48.4%	35.5%	41.9%	16.1%	16.1%	3.2%			
	町外出身	36	55.6%	55.6%	41.7%	30.6%	16.7%	8.3%	0.0%			
	その他	0										
出身親	箕輪町内出身	17	58.8%	64.7%	41.2%	35.3%	11.8%	5.9%	0.0%			
	町外出身	50	52.0%	48.0%	38.0%	36.0%	18.0%	14.0%	2.0%			
居住地	北部	23	69.6%	52.2%	34.8%	43.5%	13.0%	4.3%	0.0%			
	西部	2	0.0%	50.0%	0.0%	0.0%	0.0%	50.0%	0.0%			
	中部	32	50.0%	53.1%	46.9%	34.4%	21.9%	15.6%	3.1%			
	南部	5	40.0%	80.0%	40.0%	40.0%	20.0%	0.0%	0.0%			
	東部	5	40.0%	20.0%	20.0%	20.0%	0.0%	20.0%	0.0%			

<付表>

▽その他回答

【現在、あなたは】の「その他」

該当なし

【家族構成】の「その他」

親と姉と自分	男性	中部
--------	----	----

親と自分と妹	男性	東部
--------	----	----

問4 問3「あなたは、箕輪町での生活に満足していますか」に「①かなり満足」「②まあまあ満足」と答えた理由の「その他」

該当なし

問5 問3「あなたは、箕輪町での生活に満足していますか」に「③やや不満」「④かなり不満」と答えた理由の「その他」

該当なし

問7 問6「あなたは、今後も箕輪町で暮らし続けたいですか」に「②1度は町外に出ても—」「③箕輪町以外で暮らしたい」と答えた理由の「その他」

他県の大学に進学するから。	男性	中部
---------------	----	----

問8 問6「あなたは、今後も箕輪町で暮らし続けたいですか」に「②1度は町外に出ても—」と答えた人に聞いた「帰って来たい時期」の「その他」

開業時	男性	中部
-----	----	----

問9 【現在、あなたは】に「①学生」と答えた人に聞いた「高校卒業後の進路希望」の「その他」

該当なし

▽自由回答

問10 箕輪町の好きな点や住みやすいと思う点を、ご自由にお書きください				
下項目	中項目	内容	性別	地区
環境	自然	自然の豊かさ。	男性	北部
		自然が豊かなところ。	男性	北部
		自然豊かなところ。	女性	南部
		自然が豊か。	女性	北部
		自然が豊か。	女性	中部
		自然豊か。	男性	中部
		自然豊か。	女性	中部
		自然が豊かだと思います。	男性	中部
		自然豊かで静か。	男性	中部
		自然に恵まれている。	男性	北部
		自然が多い。	男性	中部
		自然いっぱい。	女性	中部
		自然がいっぱいあるところ。	女性	北部
		自然が多く落ち着いている。	女性	北部
		自然に囲まれている。	女性	中部
		自然多くて空気が美味しい。	女性	南部
		空気がきれい。	女性	中部
		空気がきれい。	女性	東部
		とても穏やかで、自然が近くにあるところ。	女性	北部
		自然が豊かで住みやすいです。	女性	中部
		自然豊かで時の流れをゆっくりと感じる。	男性	北部
		山がある。	男性	南部
		紅葉、桜、山	女性	北部
	もみじ湖	男性	東部	
	夏の湿度が低い。	男性	中部	
	景観	景色が良い。	女性	中部
		景観が良い。	女性	中部
		景色が好き。	男性	北部
		景色がきれい。	女性	南部
		自然がきれい。	女性	中部
		夜空がきれい。	女性	南部
	災害	災害が少ないところ。	女性	北部
		災害が少ない。	女性	中部
自然災害が少ないのが住みやすい。		女性	北部	
自然がきれいで災害が少ない。		男性	北部	
景色がきれいで、津波などの自然災害の不安が少ないこと。		女性	中部	
	ほどほどの田舎で、とても暮らしやすい。	男性	北部	
	田舎って言うほど田舎ではないし、都会って言うほど都会でもなく住みやすい。	男性	中部	
	人口密度が程良い。	女性	中部	

地域	その他	人が多すぎない、ほどほどの田舎。	女性	南部
		程よい田舎感(車の音などがうるさすぎない)。	男性	中部
		ほどよい田舎。	不明	不明
		とても静か。	男性	不明
		天竜川沿いのウォークロードについて、夜の天竜川沿いの道がきれいに整備されており、夜のウォーキングがすごく気持ち良いです。	女性	中部
	施設	自宅近辺に、駅、インターチェンジ、スーパー、コンビニ等が揃っている。	男性	北部
		自分の住んでいる所はコンビニやスーパーがあります。	男性	中部
		ある程度の物が揃っているお店が近くにある。	女性	北部
		コンビニが多い。	男性	北部
		スーパーが沢山ある。	女性	中部
		田舎だけど、普通に生活するには不便のない商業施設やライフラインがあること。	女性	中部
		大抵のものは買える。	男性	北部
		少し遠くに行けば買い物も楽しめる。	女性	北部
		買い物も便利です。	男性	不明
		意外と無いボウリング店があったり、ネットカフェ、穴場的なカラオケ店が近場にあるため、若者だけでなく全年齢ストレス発散ができる場が多くあるため住みやすいと思います。 天竜公園やイルミネーションは親子揃って気に入っています。	女性	中部
箕輪町郷土博物館が非常に面白い。 博物館にあるED19電気機関車は全国でここだけにしかない大変貴重なものであるため、展示を見るだけでも楽しい。しかし、展示が野ざらしの状態であり、屋根がないのは非常に残念。	男性	北部		
住民	人が優しい。	女性	北部	
	町の人がみんな優しい。	男性	中部	
	みんな優しい。	男性	中部	
	優しい人が多い。	女性	中部	
	地域の方が温かいところ。	女性	中部	
	親切な人が多い。	女性	中部	
	温かい人柄の人が多い。	女性	中部	
	近所の人が優しいのと、挨拶したら絶対返してくれるし笑顔が嬉しい。	女性	南部	
	近所付き合いが良い。	男性	中部	
良い人も居る。	女性	中部		
地域活性化	イベントが多い。	男性	中部	
	イベント類	女性	北部	
	地域活動が活発である。	女性	中部	
	町内駅伝がある。	女性	中部	
交通の利便性	通学に便利。	女性	北部	
	東京にも名古屋にも近い。	女性	中部	
	伊那方面にも岡谷方面にも行きやすい。(通学など)	不明	不明	
治安	治安が良い。	女性	中部	
	治安が悪くなく、夜も静か。	女性	中部	
	犯罪などが少ないと思う。	女性	中部	
	最近では殺傷事件など物騒なことが沢山起こっていますが、長野県(箕輪町)ではそういった事件は無く、落ち着いて暮らすことができます。	男性	南部	
	親族が皆、箕輪町に居住しているので、住みやすい。	男性	中部	
	自然が豊かで、地域の人との関わりも多く、とても素敵な町だなと思います。	女性	北部	

	その他	土地代が安いと聞く。	女性	北部
		どんな所が魅力かと聞かれたらゆっくりと過ごせるところと答えると思う。確かに娯楽施設などは他の市町村と比べて少ないが、自然を相手にしたレジャースポットやイベントの多さは自慢しても良いと思う。都会に対して強い憧れを持っている若者を引き留めることは難しいが、就職や老後の生活に安心してゆっくりと過ごしたいと思っている人にとってはお薦めの町だと思う。	男性	北部
		私は現在学生で来年からは県外の大学に進学することとなりました。近頃はコロナウイルス感染の拡大もあり県外に出られていませんでした。久しぶりに県外に出て、他県の暮らしを見て、箕輪町の水であたり山に囲まれた生活に愛着が湧きました。更に近所の方との人間関係も良く、こういった理由から箕輪町で暮らしたいと思っています。	男性	南部
行政	対応	問題への対策が早い。	女性	中部
	教育	義務教育の環境が充実している。	男性	北部
	医療	18歳以下の方は、500円で医療機関を受診できること。	男性	北部
	福祉	福祉が充実していて良いと思う。	男性	中部
	コロナ対応	コロナワクチンなど対応が早かった。	男性	北部
受験生なのですが、高校生3年生を優先的にコロナワクチンを打たせてくれたのがすごく助かりました。		女性	中部	

問11 箕輪町の好きではない点や住みにくいと思う点を、ご自由にお書きください

下項目	中項目	内容	性別	地区
地域	交通	交通手段が不便。	男性	北部
		交通が不便だ。	女性	中部
		公共交通機関の利便性の欠如、車が無ければ生活が成立しないこと。	男性	北部
		行きたいと思った場所に行くための公共交通機関が不足しているところ。	女性	北部
		交通アクセスが悪い、飛行場が遠い。	女性	南部
		移動手段が少ない。	女性	中部
		車が無いと移動が大変。	女性	北部
		車の免許を持っていない人は不便だと思います。	男性	中部
		電車の本数が少なく不便。	男性	中部
		電車の本数が少なく、通学に不便。	女性	中部
		電車が1時間に1本くらいのペースでしか通らないこと。	女性	北部
		電車の本数が少ないので、時間をすぎてしまうと遅れてしまったりするので、そこは不便だなと思います。	女性	北部
		11時電の本数が1本しか無く、テストの時にその時間に乗れず、1時間も学校に居なければならぬので、11時電をもう少し増やしてほしいです。	女性	中部
		電車が少ない。 仕方がないが、店などへの移動に車を要する。	男性	中部
		バスなどを使った町内の移動がしづらいところ。	女性	北部
		バス停が少ない。	不明	不明
		自分の住んでいる所が山沿いなのではないと思うが、町中へ出る際に一苦労する。例えば、バスの本数が少なかったり、駅までが遠かったり、その点辺りが気になる所。特に山沿いの学生は学校へ通学するのも一苦労する。だから学校と連携した送迎バスなどの活用を検討していただきたいと思った。	男性	北部
	みのちゃんバスを利用しようと思ったことがありますが、ウェブサイトの時刻表がわかりにくすぎて諦めました。	女性	中部	
	環境	水道水がまずい、街灯が少ない。	女性	中部
		街灯が意外と少ないように感じるため、予算がいつか余ったら少しずつ増やして欲しいです。	女性	中部
		暗い道路や歩道は減らしていくと良いと思います。	女性	中部
		夜道が怖い。	女性	南部
		通学中、横断歩道を渡る際、車が止まってくれず3分程待ち、電車に乗り過ごしそうになったため不便だと感じました。	女性	中部
		駅に自販機が無い。	男性	北部
		学校が遠い。	不明	不明
		もう少し学生が遊べる所があれば良いと思う。	男性	中部
		車を出さないと行く所が無い。	男性	北部
		バスや電車などの交通機関が少なく、娯楽が少ないと感じました。箕輪町には小、中、高などがあるため、あっても良いかと感じた。	男性	東部
		警報や広報の放送が聞き取りにくい。	不明	不明
		地域	店が少ない。	男性
	店が少ない、何も無い。		女性	中部
	魅力的なお店が少ない。		女性	北部
	娯楽施設が少ない。		男性	中部
娯楽施設が少ない。	女性		中部	
娯楽施設が少ない。	女性		中部	
娯楽施設が少な過ぎる。	女性		東部	



施設	娯楽施設などの楽しめる施設が少ない。	男性	中部	
	未成年の娯楽施設が無い。	男性	北部	
	娯楽施設やショッピングモールなどが少ないし、つまらない。	男性	北部	
	レクリエーション施設が少ない。	男性	北部	
	公園や遊ぶ所が無いので他市町村へ行くことが多いです。	男性	中部	
	遊ぶ所が無い。	女性	中部	
	遊ぶ所が無い、飲食店以外のお店が少ない。	女性	南部	
	友達と遊べる施設が無い、栄えているスーパーが無い。	女性	北部	
	大型店舗が少なくて遠い。友人と遊べる場所が無い。	女性	中部	
	商業施設が少ない、Free Wi-Fi 施設が少ない。	女性	中部	
	ショッピングモールが無い、喫茶店が無い、ランニングコースが無い。	女性	中部	
	駅の近くで買い食いできるお店が無い、ショッピングモールなどの遊ぶ場所が無い。	女性	中部	
	買い物に不便。大型ショッピングセンター等が少ないため、岡谷のレイクウォークや松本のイオンモールへ行きがち。	男性	北部	
	洋服を買い求める場所が少なく、少し不便に思います。	女性	中部	
	洋服店が少ない。	女性	南部	
	勉強する施設に限られている。	女性	南部	
	皮膚科が無い。	男性	南部	
	箕輪町に皮膚科が無いところ。	男性	東部	
	住民	他人に関心を持ちすぎること。	男性	北部
	地域活性化	箕輪といえばこれといったものや、魅力が少ない。	男性	北部
アピールできるものが無い、知名度が低い、活性化が内輪だけで楽しんでいることが多い。		女性	中部	
中継車がほしいです。箕輪の問題ではないですが、伊那ケーブルテレビがいまいち賑わないのは、中継車が無いせいです。箕輪町でも出資して中継車を買ってもらいましょう。お祭りや、運動会、その他イベントなどの中継はまさに地域を知り繋がるきっかけになります。中継万歳。		女性	中部	
松島地域しか栄えていない。		女性	北部	
行政	教育	子供の教育の力の入れ方が間違っている。	女性	中部
		学校が少ない。	女性	南部
	地域活性化	高校はここから1時間ほどかかるわりと大きめの町に通っています。広い友人関係ができ、さまざまな中学校の話を耳にしますが、やはり箕輪中学校の教育は生徒を管理しすぎていると感じました。例えば、授業前の3分前行動、ハイネックのヒートテック禁止(これは本当に寒いので認めてほしい)など、私が現役だった頃の全校集会で、下着の色が透けて見えている女子が注意されていたのも良く覚えています。確かにこのような教育の良い点もあるかとは思いますが、今までやってきたからという理由でずっと行ってきた教育は時代遅れになりつつあると感じます。全て先生方が決めるのではなく、生徒自身が考え、もし失敗した時にはしっかり叱ってあげる。そういう教育が良いですね。	女性	中部
		隠れた名店や知られていないお店などをパンフレット作成や、イベント開催などをして呼び込んだ方が良いと思う。パンフレットの配り方でも違うと思う。役場に置いておく、どこかに置いてもらうとかだけではダメ。例えば学校へ配ったり、交通機関での配布など、一人から何人も目を通すことができる配り方が良いと思う。	男性	北部
		その他	災害があった時、どうしたら良いのか知らない人が多いと思う。	女性
	町長のことが不満。		女性	北部
	若い世代の人達は収入あるし、しっかり働けるのに保育料無料。高齢者はお金が欲しくても働けなくなってくるのに、年金は下がり苦しいばかり。国が決めたことだけど、私がおばあちゃんになった時、なる時まで、高齢者に手厚い保証をしてほしい。		女性	北部

<付表>

▽その他回答

問13「あなたが友だち・知り合いにおすすめする箕輪町の観光地」の「その他」		
箕輪町郷土博物館	男性	北部
フェンシング井	男性	北部

問14「町の情報は何を通じて知ることが多いですか」の「その他」		
親	男性	北部
親	男性	中部
親	女性	中部
両親	男性	中部
両親	女性	中部
家族	女性	北部
祖母・祖父から	男性	北部
箕輪チャンネル	男性	北部
学校	女性	北部
学校の活動	男性	北部
知らない。	男性	北部
あまり知ることは無い。	男性	中部

問17「その他の情報を何を通じて知ることが多いか」の「その他」		
親	女性	西部
該当なし	男性	中部
知人	男性	中部
ラジオ	女性	中部
どれも知らない。	女性	中部

問18「普段どういったSNSやインターネットサービスを最も使っていますか」の「様々な情報を得たり人の投稿を見る場合」についての「その他」
該当なし

問18「普段どういったSNSやインターネットサービスを最も使っていますか」の「自分で投稿をする場合」についての「その他」
該当なし

問18「普段どういったSNSやインターネットサービスを最も使っていますか」の「家族・知人・友人等とメッセージのやりとりをする場合」についての「その他」

メッセージ	女性	中部
-------	----	----

問19「箕輪町のどのような情報が欲しいですか」の「その他」

美味しい飲食店	女性	中部
---------	----	----

情報では無いんですが、もみじちゃんコーナーみたいにしたら楽しめるかなと思いました。	女性	中部
---	----	----

問20「箕輪町の情報を知ることができるSNSやその他のインターネットサービスがあれば利用したいと思いませんか」の「その他」

該当なし

問26 問23「学校教育でLGBTQをはじめとする性の多様性について教えた方がよいと思うか」に「①教えた方がよい」と答えた人に聞いた「どのような取組が必要だと思うか」の「その他」

子供はSNSなどを通じて比較的理解があり、自分のことだと気付くこともあるが、親から上の世代は理解がないことも多いため若くない世代への取組が必要。	女性	中部
--	----	----

▽自由回答

問27 問23「学校教育でLGBTQをはじめとする性の多様性について教えた方がよいと思うか」に「①教えた方がよい」と答えた人に聞いた「みんなが暮らしやすい町のイメージ」について		
町の人々が、差別的な目を向けずに互いを思いやれる町。	男性	北部
ある程度の人が理解を示してくれる。	男性	北部
みんながLGBTを理解し、わかり合う。	男性	北部
近所に住んでいる人等の町内の人々が性的マイノリティの方々を理解し受け入れることのできる町。	男性	北部
差別、性的マイノリティへの偏見が無いように知識を持ち、それを正しく扱える人が沢山いる町。	男性	北部
町で暮らす人がLGBTQについて理解ができており、互いに尊重し、生活できる町。	女性	中部
多様性を認める町。	女性	西部
沢山の種類のコミュニティがあるなど、多様性が尊重される町。	男性	中部
明るい。	女性	南部
みんながお互いのことを良く理解している。	男性	中部
みんなが暮らしやすい町。	男性	中部
特別なこともなく、みんなが普通に暮らせる環境があれば良い。	男性	北部
性別や、人種などを気にせずに住める町だと思います。	男性	中部
LGBTの方たちを見て、変な目で見たり偏見を持ったりしない町。	女性	北部
全員が偏見を持たない。	女性	北部
差別や偏見のない町。	女性	中部
偏見なく、他人の目を気にせずに生活できる町。	女性	中部
人権差別が無い。	女性	中部
差別偏見の目を向けない。	女性	中部
差別のない町。	男性	南部
町民の偏見がない町。(特に親世代)	不明	不明
LGBTQに対する偏見がなく、誰もが暮らしやすいと思える町。誰もが居場所がある町。	女性	中部
LGBTQなどの人達が堂々と外を歩ける町。	女性	東部
誰もが人を見て偏見やマイナスなイメージを持たず、当たり前だと思えること。	女性	中部
性的マイノリティであろうとなかろうと同じ人間であり何も違いは無いと全ての人が当然のように思い、マイノリティのことについて取り立てて話題を作るのではなく、自然に受け入れることのできる町。	女性	中部
LGBTQに対して否定的な意見が少ない。	女性	中部
偏見などが無く、みんなが平等で、尊重し合えるような、町がいいと思います。そのためにも町全体でLGBTQなどの人々の想いなどを聞いてみる場などがあっても良いのかなと思います。	女性	北部
性的マイノリティについて理解があり、それを特別だと思わない意識がある人たちによる町。性は男・女の2つに分けられるのではなく様々な捉え方があるので、その人はその人という個を認められる町。	女性	北部
差別のないどんな人も隠れたりせず堂々と生活できていること。相談もしやすい所がある。役場も含め、入りやすい雰囲気作りが必要だと思います。	男性	中部
男女関係なく協力し合える町。	女性	北部
みんな優しい町。	男性	北部
みんながどんな人も個性として受け入れ、いろいろな人が世代も超えて仲良くできる町。	女性	中部
一人ひとりが自分らしく生きられる。	女性	中部
お互いを否定せず、いろいろなお店が充実した町。	女性	北部
特定の立場の人を特別視することなく平等に接する人たちがいて、誰に対しても不都合がない制度がある町。	女性	北部
ノーマライゼーションなどの福祉の思想を元に町民が平等に扱われたり、町民の交流が深い町。	男性	中部
LGBTQという枠で括るのではなく、いち町民として対等に接して、意見を交換し交流ができるような町。	男性	中部
みんな平等にサービスを受けられること。	男性	東部
犯罪がなく、安心安全な町。	女性	北部
LGBTQの方々が普段住んでいて住みづらくなって思ってしまったらみんなが暮らしやすい町ではないと思うので、LGBTQの方々も良いなって思えるような町だと思います。	男性	中部

見た目や実際の性別を気にせずにご利用することのできるトイレがある。	女性	北部
暮らしづらさを感じている人は様々なので、LGBTQをはじめとする性的マイノリティの人達を全面的に出した支援や、講演会をするのではなく全ての人達が暮らしやすいように一人ひとりがお互いを尊重し合うことの重要性を理解していること大切だと思います。そのような人が多い町がみんなが暮らしやすい町だと思います。	女性	中部
普通に生活している分には、そこまではっきりと不便とかはでないとと思う。そのような方の入店を禁止する店などを見かけないので。 ただ、結婚式場などの色濃くその様な影響が出る場所は、適応した対応を取っていれば、全員が住みやすい地域になっていくと思う。 いくら教育したとしても、嫌な人は嫌なままだと思う。だから、LGBTの方々が不快な思いをした時には健全としたサポートをしてあげる、そんなことが当たり前出来る町だと思う。	男性	北部
他人の噂話(悪意の有無に限らず)をしない風土作り、偏見を持たない雰囲気作り、行政内のコンプライアンスの強化と意識改革。	男性	北部
男だから、女だからといった性別に囚われた考え方を無くす。	女性	南部
若い人なら理解が早いかもしれないけど、おじいちゃんおばあちゃんに説明して理解をしてもらってじゃないと噂話で悪いと言われるちゃうと思う。	女性	北部
世代を問わず、多様性について一人ひとりが考えを持っている町。 性差別などについては、学生は教育現場を通して考えることができるけれど、高齢者や社会人は知らない人は知らないままになってしまうと思うので、まずは誰もが知る機会を得ることができれば良いと思う。	女性	中部
LGBTQなどの性的マイノリティの人たちが陰口を言われたり差別等の行為をされなければ、みんなが暮らしやすい町になると思う。また、LGBTQの人たちに関わらず、高齢者や障害者の方などにも適切な行為や対応をすべきだと思う。そのためには、学校等での講演会などの取り組みが必要だと思う。	男性	南部
「みんなが暮らしやすい町」というものの案は思いつかないが、自分がLGBTQの講演を受けた時に、このことについて知ることができ、良かったから、この教育は必要だと思う。	女性	北部
低年齢から教育カリキュラムに含めていくことが良いと思います。 保育園でも男の子の色、女の子の色と言う区別はやめていく。重労働が男の子で、軽作業が女の子、という区別も無くしていく。性別に左右されない個性が生まれてくると思います。 低年齢から始めれば、押し付けに対する反発も少なくなると思います。 だから、時間がかかると思います。早く始めないと。	女性	中部
公共施設を使いやすいようにする。例えば、トイレなども障害者用のトイレではなく、そういう人達も入りやすく、使いやすいようなトイレなど。	女性	南部

# 令和3年度

## 箕輪町 17 歳町民意識・生活実態調査 調査票

日頃は、町政にご理解とご協力をいただき、誠にありがとうございます。

深刻な少子高齢化が全国で叫ばれている現在、箕輪町においても出生数が減り、人口が減少傾向に転じています。

本調査では、若い皆さんの「箕輪町で暮らすこと」や「箕輪町の住みやすさ」などについて、お尋ねします。また、生活の様子や社会参加の状況についてお聞きし、若い皆さんが暮らしやすいまちづくりをしていくための基礎データとすることが目的です。

皆さんの声が、今後のまちづくりの参考となります。ご理解、ご協力をお願いいたします。

### ■ 調査概要

- 令和3年11月1日現在町内在住の  
平成15年4月2日から平成16年4月1日までに生まれた方
- お名前の記入は不要

### ■ 回答方法…→次のいずれかでお願ひします

- ① 調査票に記入して、返信用封筒で郵便ポストへ
- ② インターネットでの回答【スマホ or パソコン】

- インターネットで回答いただける方は、下記アドレスまたは、「ながの電子申請サービス：箕輪町トップページ」から検索し、ご回答ください。

【パソコン・スマートフォン用アドレス】

[https://s-kantan.jp/town-minowa-nagano-u/offer/offerList\\_detail.action?tempSeq=17449](https://s-kantan.jp/town-minowa-nagano-u/offer/offerList_detail.action?tempSeq=17449)

(フィーチャーフォンには対応していません)



- ご記入いただきました内容は、統計的に処理し全体的な傾向としてまとめます。また、自由回答等にご記入いただいた内容は、個人を特定できないようにまとめます。
- 個人情報は適正に管理を行い、目的以外に使用することはありません。

**回答期限：2022年1月7日（金）**

- 問い合わせ先：箕輪町役場 企画振興課 若者・女性活躍推進係  
電話 0265-79-3152  
FAX 0265-79-0230  
Eメール kizai@town.minowa.lg.jp

回答目安  
5～10分程度です



きいすけ

みのわまちのとり:キセキレイ

＜ご回答に際してのお願い＞

- ◆すべての質問に必ず封筒の宛名に書かれたご本人様が回答してください。
- ◆回答は、右端の枠中に該当する数字を記入していただくもの、選択肢番号に○を付けていただくものと、直接ご記入いただくものがあります。
- ◆回答の内容によって、質問をとばしていただく場合があります。その場合は指示に従ってお進みください。
- ◆「その他」に該当する場合は、( ) の中に具体的内容を記入してください。

はじめに、あなた自身のことについて、お伺いします

F 1 性別 ① 男性 ② 女性 ③ 回答しない

F 2 現在、あなたは

- ① 学生 ④ 無職  
② 社会人 ⑤ その他 ( )  
③ パート・アルバイト

F 3 結婚 ① 未婚 ② 既婚

F 4 家族構成 ① 2世代世帯 (親と自分)  
② 3世代世帯 (祖父母と親と自分)  
③ 一人暮らし  
④ その他 ( )

(現在同居している(離れて暮らしている方を除いた)家族構成をご記入ください)

F 5 兄弟・姉妹は、あなたを含めて  人

(例：一人っ子的場合は「1」とご記入ください)

F 6 出身地 あなた自身は ① 箕輪町内出身 ② 町外出身

あなたの父親は ① 箕輪町内出身 ② 町外出身

あなたの母親は ① 箕輪町内出身 ② 町外出身

F 7 居住地 ① 北部 (沢区・大出区・八乙女区)  
② 西部 (下古田区・上古田区・富田区・中曽根区)  
③ 中部 (松島区・木下区・中原区)  
④ 南部 (三日町区・福与区)  
⑤ 東部 (長岡区・南小河内区・北小河内区)  
⑥ わからない

F 8 通学先・勤務先

- ① 箕輪町内 ⑤ 南箕輪村  
② 伊那市 ⑥ 郡内で①～⑤以外  
③ 駒ヶ根市 ⑦ 郡外の市町村  
④ 辰野町 ⑧ 就学や就職をしていない

**箕輪町に対する思いについて、お伺いします**






問 1 あなたは、箕輪町にどの程度愛着を感じていますか。

- ① 強く愛着を感じている
- ② ある程度愛着を感じている
- ③ あまり愛着を感じていない
- ④ まったく愛着を感じていない
- ⑤ どちらともいえない

問 2 あなたは、将来、箕輪町（箕輪町に住む人）のために何か役立ちたいと思いますか。

- ① 役に立ちたいと強く思う
- ② 役に立ちたいとある程度思う
- ③ 役に立ちたいとあまり思わない
- ④ 役に立ちたいとまったく思わない
- ⑤ どちらともいえない

問 3 あなたは、箕輪町での生活に満足していますか。

- ① かなり満足している  問 4、6 へ
- ② まあまあ満足している  問 4、6 へ
- ③ やや不満だ  問 5、6 へ
- ④ かなり不満だ  問 5、6 へ
- ⑤ どちらともいえない  問 6 へ

問 4（問 3 で、① または ② とお答えの方にお聞きします）

主な理由は何ですか。次の中から、3 つ以内に絞ってお答えください。

- ① 通勤・通学に便利である
- ② スポーツ・レクリエーションを楽しむ環境が整っている
- ③ 飲食店や娯楽施設に恵まれている
- ④ インターネットなど通信環境が整っている
- ⑤ 買い物など日常生活が便利である
- ⑥ 農産物が新鮮で食生活が豊かである
- ⑦ 山や景色など自然環境に恵まれている
- ⑧ 歴史的資産や伝統に恵まれている
- ⑨ 親戚・知人が多く地域での人づきあいが良い
- ⑩ 子育てに対する支援が充実している
- ⑪ 教育に対する支援が充実している
- ⑫ 医療環境が充実している
- ⑬ 高齢者や障がい者への福祉環境が充実している
- ⑭ 犯罪や災害が少なく安全・安心な環境が整っている
- ⑮ 道路など都市基盤が整備され住環境が整っている
- ⑯ ごみ処理など生活環境に恵まれている
- ⑰ 働く場所があり仕事や収入に恵まれている
- ⑱ その他（ )
- ⑲ 特になし



問 5 (問 3 で、③ または ④ とお答えの方にお聞きします)

主な理由は何ですか。次の中から、3 つ以内に絞ってお答えください。

- ① 通勤・通学に不便を感じる
- ② スポーツ・レクリエーションを楽しむ環境が整っていない
- ③ 飲食店や娯楽施設が少ない
- ④ インターネットなど通信環境が整っていない
- ⑤ 買い物など日常生活に不便を感じる
- ⑥ 食生活に不便を感じる
- ⑦ 山や景色など自然環境が良くない
- ⑧ 歴史的資産や伝統などがあまりない
- ⑨ 親戚・知人が少なく、地域での人づきあいが良くない
- ⑩ 子育てに対する支援が充実していない
- ⑪ 教育に対する支援が充実していない
- ⑫ 医療環境が整っていない
- ⑬ 高齢者や障がい者への福祉環境が整っていない
- ⑭ 犯罪や災害に不安を感じる
- ⑮ 道路・上下水道など住環境が整っていない
- ⑯ ごみ処理など生活環境が良くない
- ⑰ 働く場所がなく仕事や収入に恵まれていない
- ⑱ その他 ( )
- ⑲ 特になし


問 6 あなたは、今後も箕輪町で暮らし続けたいですか。

- ① 箕輪町で暮らし続けたい ➡ 問 9 へ
- ② 1度は町外に出ても、いずれは箕輪町に帰って暮らしたい ➡ 問 7、8、9 へ
- ③ 箕輪町以外で暮らしたい ➡ 問 7、9 へ

--

問 7 (問 6 で、② または ③ とお答えの方にお聞きします)

主な理由は何ですか。次の中から、3 つ以内に絞ってお答えください。

- ① 高校卒業後の進学先が不足しているため
- ② 希望する職業に就けないため
- ③ 交友関係、出会いの機会が少ないため
- ④ 娯楽、経済などで魅力ある都会に住みたいため
- ⑤ 家族、親戚、親元から離れて暮らしたいため
- ⑥ 土地、地価など住宅を建てるのに望ましくないため
- ⑦ 生活環境が望ましくないため
- ⑧ その他 ( )


問 8 (問 6 で、② とお答えの方にお聞きします)  
箕輪町に帰って来たいのはいつ頃ですか。

- ① 就職時
- ② 結婚時
- ③ 出産・子育て時
- ④ 退職時
- ⑤ その他 ( )

問 9 (調査票 2 ページ F2 で① 学生とお答えの方にお聞きします。)  
あなたは、高校卒業後、どのような進路を希望していますか。あてはまる  
番号全てに○をつけてください。

- ① 大学(県内)
- ② 大学(県外)
- ③ 短期大学(県内)
- ④ 短期大学(県外)
- ⑤ 専修学校・各種学校(県内)
- ⑥ 専修学校・各種学校(県外)
- ⑦ 就職(県内)
- ⑧ 就職(県外)
- ⑨ その他 ( )

問 10 箕輪町の好きな点や、住みやすいと思う点をご自由にお書きください。

問 11 箕輪町の好きではない点や、住みにくいと思う点をご自由にお書きください。



**あなたの情報取得方法について、お伺いします**

問 14 あなたは、箕輪町（地域）の情報を、何を通じて知ることが多いですか。  
次の中から、3つ以内に絞ってお答えください。

- |                |                               |
|----------------|-------------------------------|
| ① 町の広報誌（みのわの実） | ⑦ 町のフェイスブック                   |
| ② 町のホームページ     | ⑧ 町のインスタグラム                   |
| ③ 新聞           | ⑨ その他 SNS                     |
| ④ もみじチャンネル     | ⑩ 区や常会、近所の人から                 |
| ⑤ みのわメイト       | ⑪ 知人・友人                       |
| ⑥ 回覧板          | ⑫ その他（                      ） |


問 15 SNSやアプリに関して、町が運営している SNS 等について知っているものすべてに番号へ○を付けてください。

- ① アプリ「みのわメイト」【緊急・防災・町政情報】  
    ➡防災行政無線の再配信や、ごみ収集スケジュールもご覧いただけます
- ② アプリ「みのわファンクラブ」【加盟店のクーポン発行】
- ③ LINE「箕輪町」【緊急・防災情報】
- ④ Twitter「箕輪町」【イベント・町政情報】
- ⑤ facebook「箕輪町」【町政情報】
- ⑥ facebook「Minowa News」【外国人用町政情報】
- ⑦ facebook「箕輪町地域おこし協力隊」【協力隊活動発信】
- ⑧ Instagram「@minowa\_terrace」【みのわテラス情報】
- ⑨ Instagram「@minowatownkankou」【公式 箕輪町観光協会】
- ⑩ Instagram「@minowa\_fan」【町の素敵な場所・イベント情報】
- ⑪ アプリ「子育てアプリ♡みのわっこ by 母子モ」【妊娠・子育て情報】

問 16 SNSやアプリに関して、町が運営している SNS 等について、登録または利用しているものすべてに番号へ○を付けてください。

- ① アプリ「みのわメイト」【緊急・防災・町政情報】
- ② アプリ「みのわファンクラブ」【加盟店のクーポン発行】
- ③ LINE「箕輪町」【緊急・防災情報】
- ④ Twitter「箕輪町」【イベント・町政情報】
- ⑤ facebook「箕輪町」【町政情報】
- ⑥ facebook「Minowa News」【外国人用町政情報】
- ⑦ facebook「箕輪町地域おこし協力隊」【協力隊活動発信】
- ⑧ Instagram「@minowa\_terrace」【みのわテラス情報】
- ⑨ Instagram「@minowatownkankou」【公式 箕輪町観光協会】
- ⑩ Instagram「@minowa\_fan」【町の素敵な場所・イベント情報】

問 17 あなたは、その他の情報を、何を通じて知ることが多いですか。次の中から、最も使っているものを2つに絞ってお答えください。

- ① テレビ                      ②新聞                      ③インターネット                      ④SNS  
 ⑤その他 (                      )                      ⑥特にな


問 18 あなたは、普段どういったSNSやインターネットサービスを最も使っていますか。次のア～ウ、それぞれの場合について、最も使っているものを2つに絞ってお答えください。

ア 様々な情報を得たり人の投稿を見る場合

- ① ツイッター                      ⑤ Tik Tok  
 ② フェイスブック                      ⑥ YouTube  
 ③ インスタグラム                      ⑦ その他 (                      )  
 ④ LINE                      ⑧ 特に使っていない


イ 自分で投稿をする場合

- ① ツイッター                      ⑤ Tik Tok  
 ② フェイスブック                      ⑥ YouTube  
 ③ インスタグラム                      ⑦ その他 (                      )  
 ④ LINE                      ⑧ 特に使っていない


ウ 家族・知人・友人等とメッセージのやりとりをする場合

- ① ツイッター                      ⑤ Tik Tok  
 ② フェイスブック                      ⑥ YouTube  
 ③ インスタグラム                      ⑦ その他 (                      )  
 ④ LINE                      ⑧ 特に使っていない


問 19 あなたは、箕輪町（地域）のどのような情報が欲しいですか。次の中で該当するもの全てに○を付けてください。

- 1 箕輪町の行政情報                      5 将来の職業や進学等の情報  
 2 災害等地域の緊急情報                      6 地域の話題やニュース  
 3 町内のイベント情報                      7 その他 (                      )  
 4 お店や遊ぶ場所の情報                      8 特に欲しい情報はない

問 20 あなたは、箕輪町（地域）の情報を知ることができるSNSやその他インターネットサービスがあれば利用したいと思いますか。

- ① 利用したい                      ③ 利用したくない  
 ② 内容によっては利用したい                      ④ その他 (                      )

--

あなたの LGBTQ 等マイノリティに関する意識について、伺います。

問 21 あなたは、LGBTQ（※）[レズビアン（L）、ゲイ（G）、バイセクシュアル（B）、トランスジェンダー（T）、クエスチョニング（Q）] という言葉を知っていますか。

（※）同性愛や性同一性障がいを含む性のあり方が少数派の人たちのこと

- ① 言葉を聞いたことがあり、意味も理解している
- ② 言葉は聞いたことがあるが、意味はわからない
- ③ 知らない・わからない

問 22 あなたは、学校教育で、LGBTQ をはじめとする「性の多様性」について教わったことはありますか。

- ① 教わったことがある
- ② 教わったことがない
- ③ 覚えていない・わからない

問 23 あなたは、学校教育で、LGBTQ をはじめとする「性の多様性」について教えた方がよいと思いますか。

- ① 教えた方がよい
- ② ある程度教えた方がよい
- ③ あまり教えなくてもよい
- ④ 教えなくてもよい

問 24 あなたは、箕輪町が LGBTQ などの性的マイノリティの人たちにとって暮らしやすい町だと思いますか。

- ① 思う
- ② あまり思わない
- ③ 思わない
- ④ わからない

問 25 あなたは、箕輪町で LGBTQ をはじめとする性的マイノリティの人にとって暮らしやすい社会をつくるための取組は必要だと思いますか。

- ① 思う
- ② あまり思わない
- ③ 思わない
- ④ わからない

問 26 (問 23 で、①とお答えの方にお聞きします)

どのような取組が必要だと思いますか。次の中で該当するもの全てに○を付けてください。

- ① 教育現場での啓発活動 (LGBTQ に関する授業や講演会の実施など)
- ② 社会制度の見直し (パートナーシップ制度の導入、性別移行への配慮など)
- ③ 行政による啓発活動 (広報誌やポスターによる発信、LGBTQ 支援宣言など)
- ④ 相談機関の充実 (電話相談、LGBTQ 専門の相談窓口の設置など)
- ⑤ LGBTQ の人が安心して集まれるコミュニティスペース
- ⑥ その他 ( )

問 27 (問 23 で、①とお答えの方にお聞きします)

LGBTQ をはじめとする性的マイノリティの人たちも含めた「みんなが暮らしやすい町」とはどんな町をイメージするか、お書きください。

質問は以上です。結果は、集計のうえ、政策を見直す際の参考とさせていただくとともに、「広報みのわの実」などで公表します。

<最後までご回答いただきありがとうございました>