

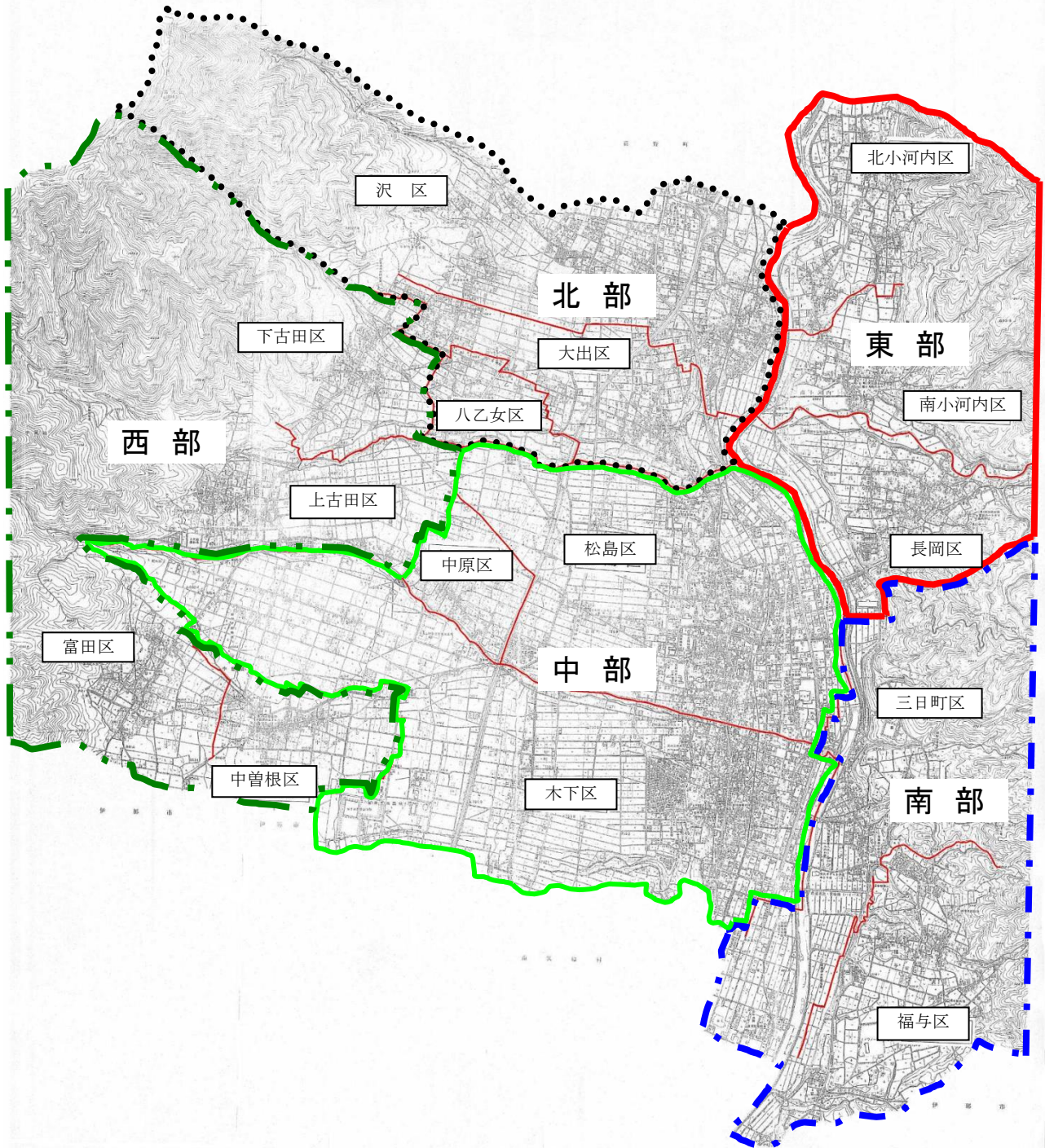
平成30年度
箕輪町17歳
町民意識・生活実態調査
報告書

(平成30年11月30日～平成30年12月24日調査)

I	調査の設計	1
II	調査結果の概要	4
III	各問の数表 ＜付表＞各問その他・自由回答	21
IV	調査票	43

箕輪町 企画振興課

箕輪町 地域・区境界概要



I 調査の設計

◆ 調査の目的

若年層の町の生活に対する満足度や、愛着、居住の希望について把握するとともに、施策の参考とするため、生活の実態について把握することを目的とする。

◆ 調査の設計

- ▽調査対象 箕輪町内在住の平成12年4月2日から平成13年4月1日の間に生まれた町民249人
- ▽抽出方法 平成30年11月1日現在の住民基本台帳から対象となる町民全員を抽出
- ▽調査方法 郵送（一部ネット回答）
- ▽調査期間 平成30年11月30日～平成30年12月24日

◆ 回収結果

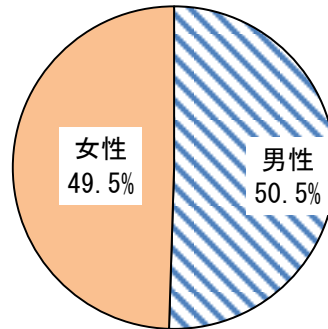
- ▽有効回答数 103人（回収率41.4%）（前回調査43.8%）
 - 男性 52人（有効回答の50.5%）
 - 女性 51人（ ” 49.5%）
- ▽回収内訳 郵送 66人（64.1%）
インターネット 37人（35.9%）

<注>報告書のパーセント数字は小数点第2位を四捨五入。合計が100にならない場合がある。対象者が少ない回答は参考値である。

回収サンプルの内訳

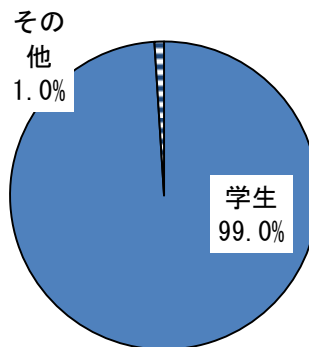
【性別】

男性	52	50.5 %
女性	51	49.5 %



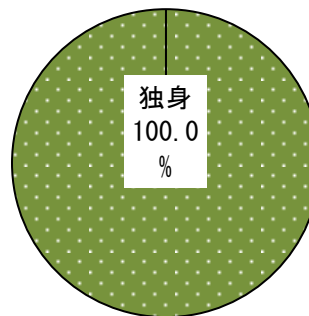
【職業】

学生	102	99.0 %
社会人	0	0.0 %
パート・アルバイト	0	0.0 %
無職	0	0.0 %
その他	1	1.0 %



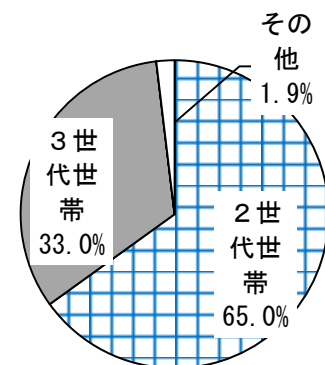
【結婚】

独身	103	100.0 %
既婚	0	0.0 %



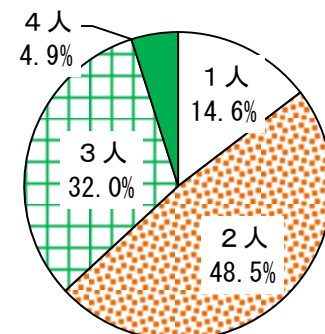
【家族構成】

2世代世帯 (親と自分)	67	65.0 %
3世代世帯 (祖父母と親と自分)	34	33.0 %
一人暮らし	0	0.0 %
その他	2	1.9 %



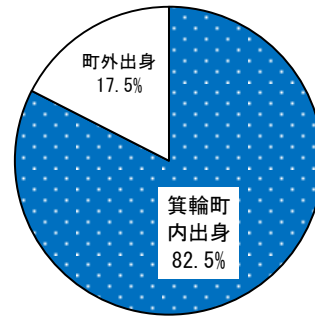
【兄弟・姉妹(自分を含め)】

1人	15	14.6 %
2人	50	48.5 %
3人	33	32.0 %
4人	5	4.9 %



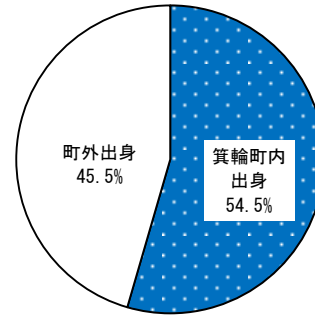
【出身地(自分自身)】

箕輪町内出身	85	82.5 %
町外出身	18	17.5 %
不明	0	0.0 %



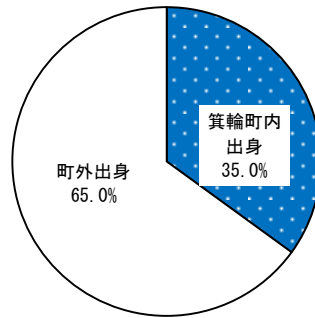
【出身地(父親)】

箕輪町内出身	55	54.5 %
町外出身	46	45.5 %
不明	0	0.0 %



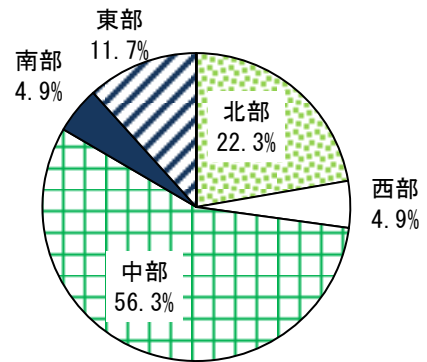
【出身地(母親)】

箕輪町内出身	36	35.0 %
町外出身	67	65.0 %
不明	0	0.0 %



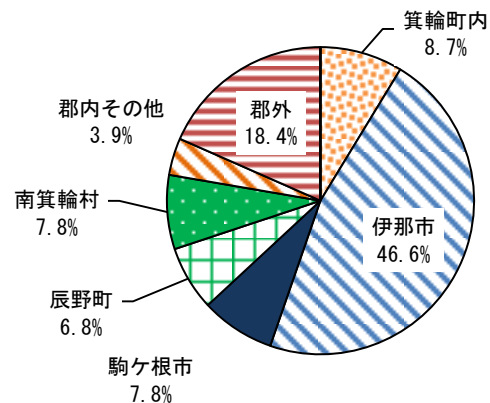
【居住地】

北部	23	22.3 %
西部	5	4.9 %
中部	58	56.3 %
南部	5	4.9 %
東部	12	11.7 %
わからない	0	0.0 %



【通学先・通勤先】

箕輪町内	9	8.7 %
伊那市	48	46.6 %
駒ヶ根市	8	7.8 %
辰野町	7	6.8 %
南箕輪村	8	7.8 %
郡内その他	4	3.9 %
郡外	19	18.4 %
就学や就業をしていない	0	0.0 %



Ⅱ 調査結果の概要

箕輪町に対する思い

町への愛着度

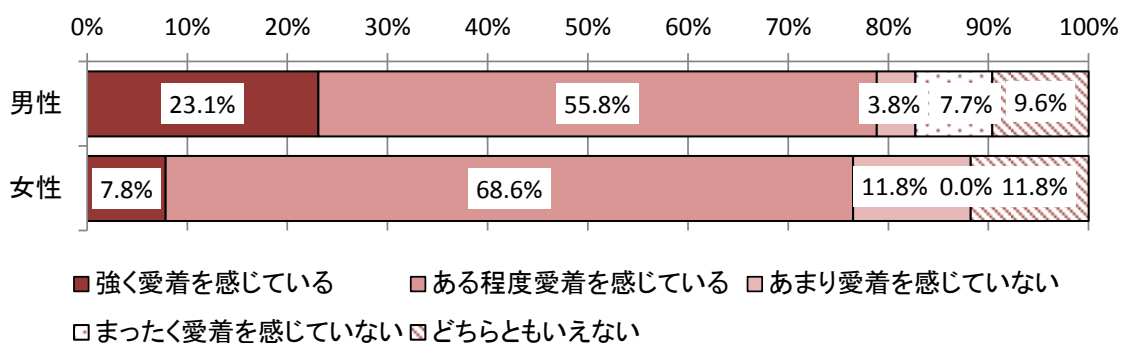
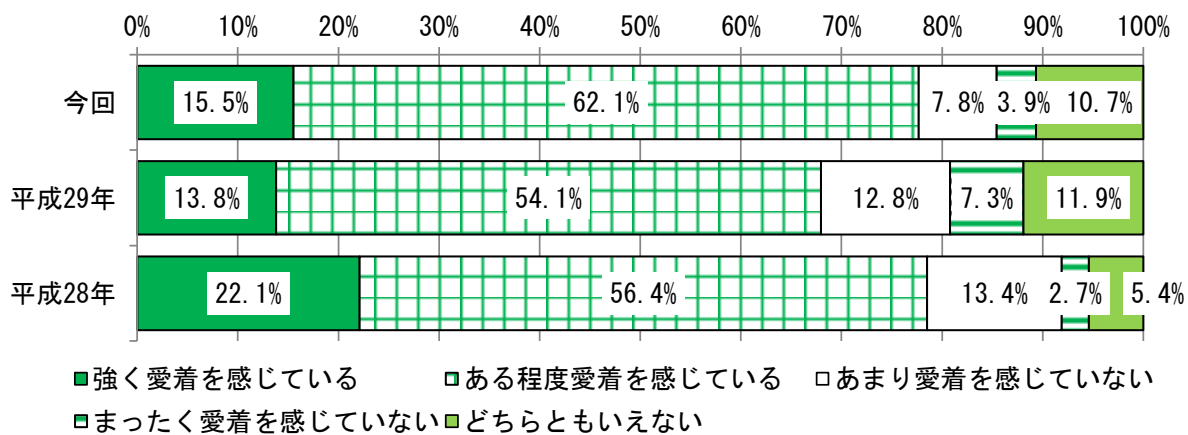
問1 あなたは、箕輪町にどの程度愛着を感じていますか

～「感じている」77.6%～ 前回比 9.7ポイント増加

「強く感じている」15.5%、「ある程度感じている」62.1%で、合計77.6%が愛着を感じていると回答。前回調査(平成29年度)67.9%から約10ポイント上昇し、3年ぶりに増加に転じた。

平成30年度住民満足度調査で最も低かった20代の「愛着を感じている」55.8%と比べて約22ポイント高くなった。(平成29年度は7ポイントのマイナス)

「強く感じている」、「ある程度感じている」の合計では、男女による大きな差異はない。



生活の満足度

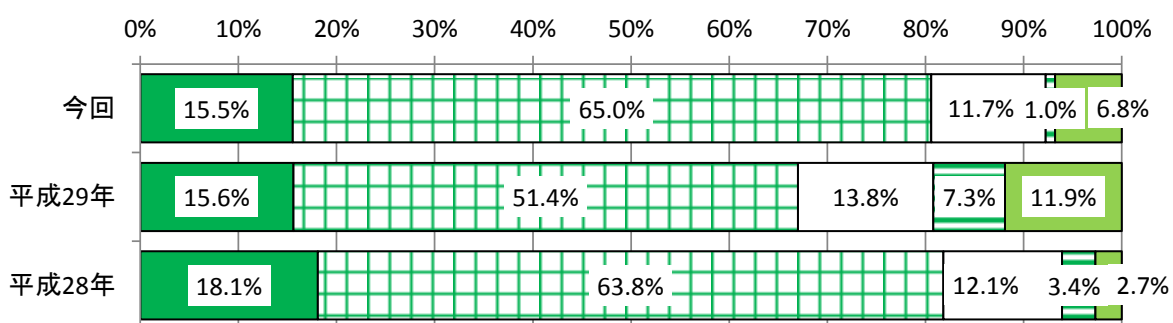
問2 あなたは、箕輪町での生活に満足していますか。

～「満足」80.5%～ 前回比 13.5ポイント増加

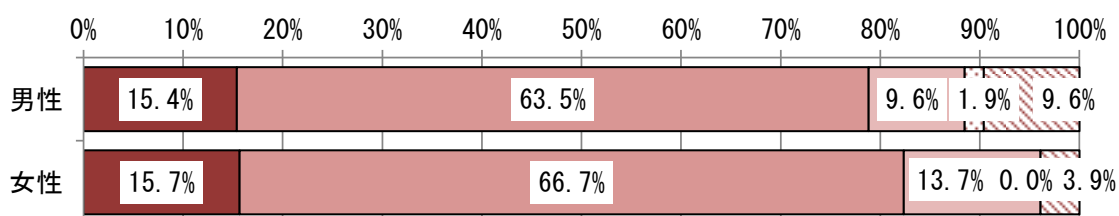
「かなり満足している」が15.5%、「まあまあ満足している」が65.0%で、合計80.5%が箕輪町での生活に満足していると回答。前回調査(平成29年度)67.0%から約14ポイント上昇し、3年ぶりに増加に転じた。

平成30年度住民満足度調査で最も低かった20代の「満足している」60.5%と比べて20ポイント高くなった。(平成29年度は8ポイントのマイナス)

「かなり満足している」、「まあまあ満足している」の合計では、男女による大きな差異はない。



■かなり満足している □まあまあ満足している □やや不満だ
 □かなり不満だ ■どちらともいえない ■不明

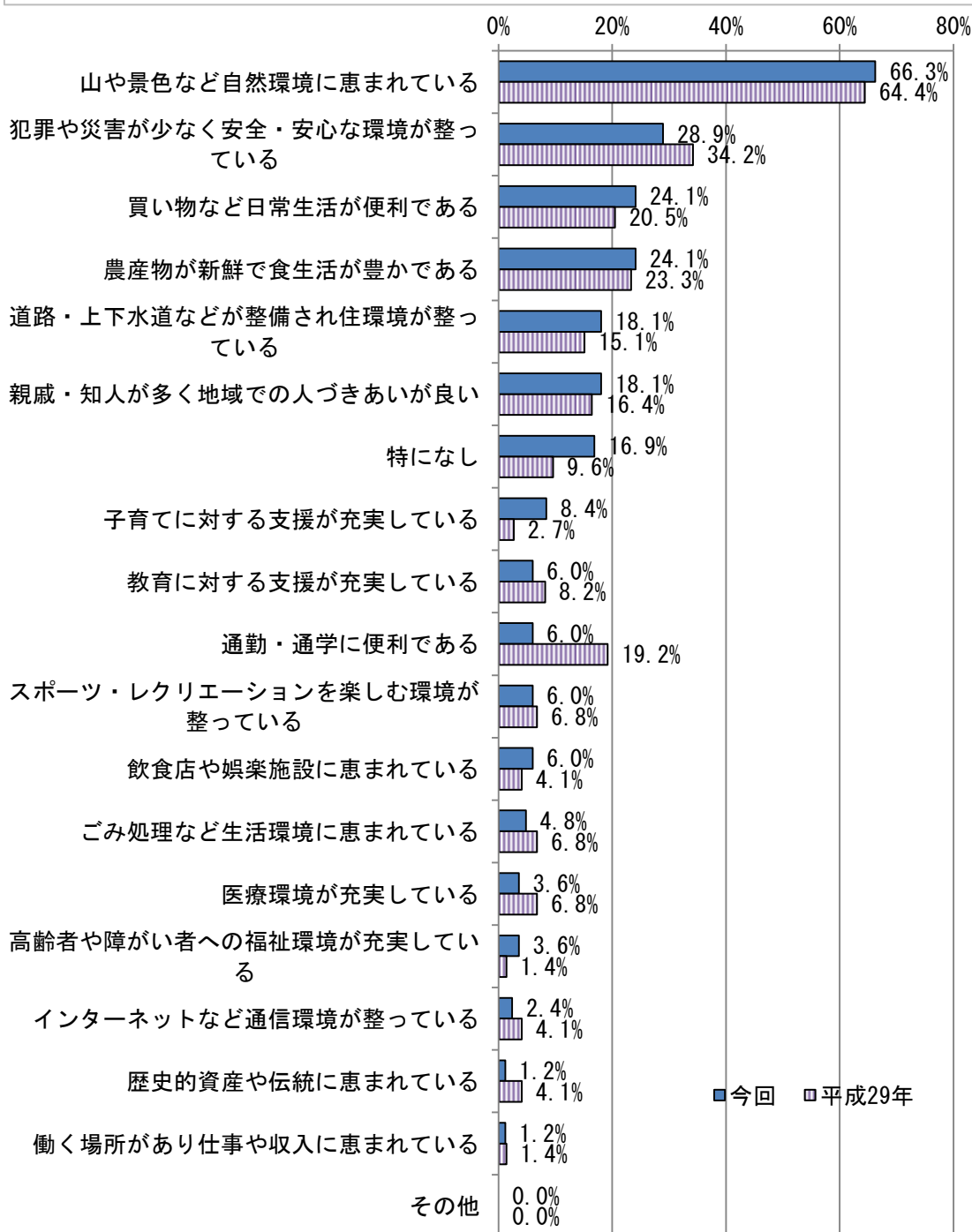


■かなり満足している ■まあまあ満足している □やや不満だ
 □かなり不満だ □どちらともいえない ■不明

問3 (問2で、①または②とお答えの方にお聞きします)
 主な理由は何ですか。次の中から、3つ以内に絞ってお答えください。

～「自然環境に恵まれている」が今回もトップ～

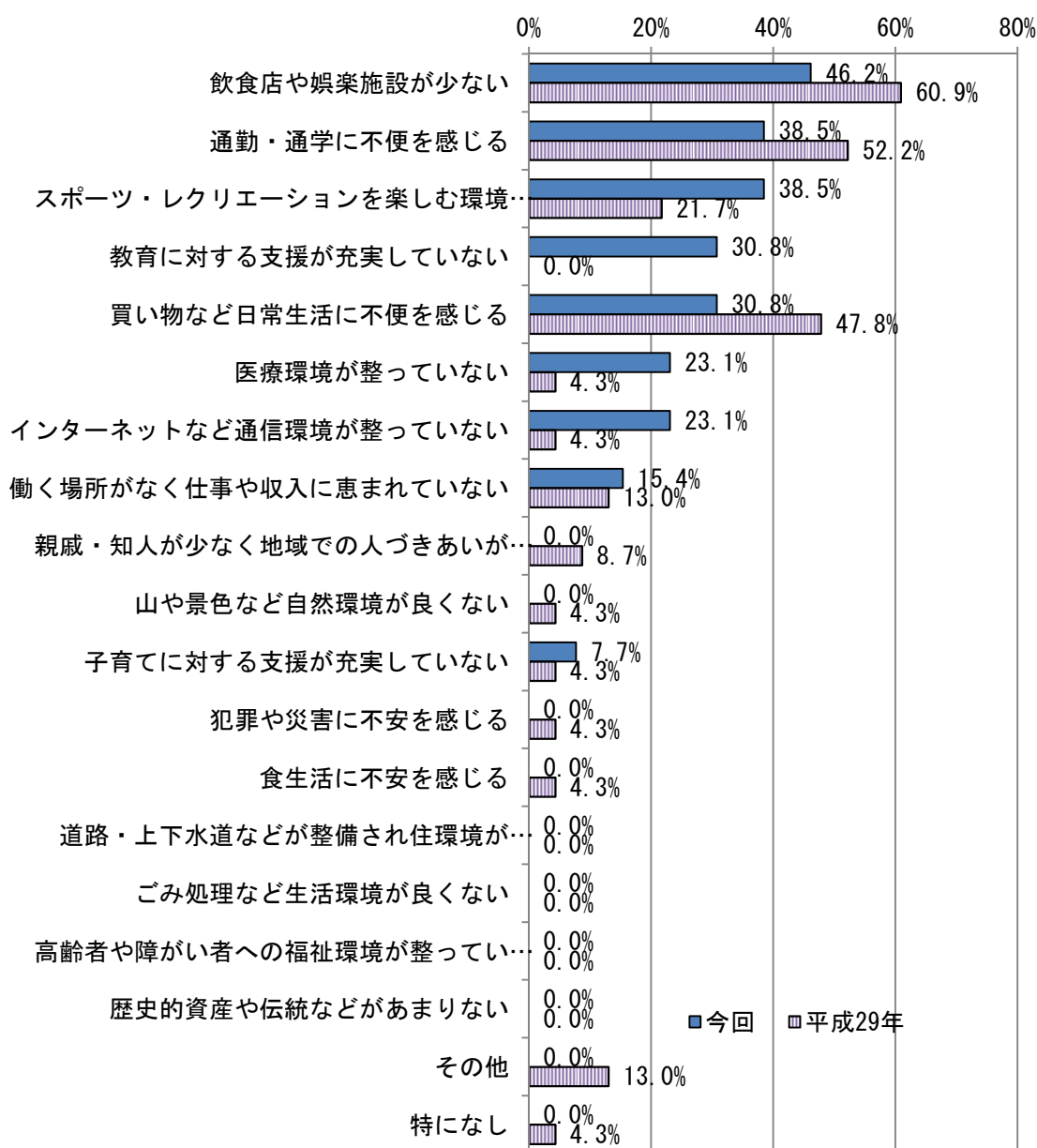
「山や景色など自然環境に恵まれている」が、66.3%で今回もトップとなった。
 その他では、「子育てに対する支援が充実している」が、8.4%で5.7ポイントの増加となった。



問4 (問2で、③または④とお答えの方にお聞きします)
 主な理由は何ですか。次の中から、3つ以内に絞ってお答えください。

～ 「教育に対する支援」が 30.8ポイント増加 ～

「飲食店や娯楽施設が少ない」が、15ポイントほど減少したものの、今回もトップ。
 その他では、「スポーツ・レクリエーションを楽しむ環境が充実していない」が16.8ポイントの増加、「教育に対する支援が充実していない」が30.8ポイントの増加となり、それぞれ全体で2位、4位となった。



箕輪町での暮らし

町で暮らし続けたい？

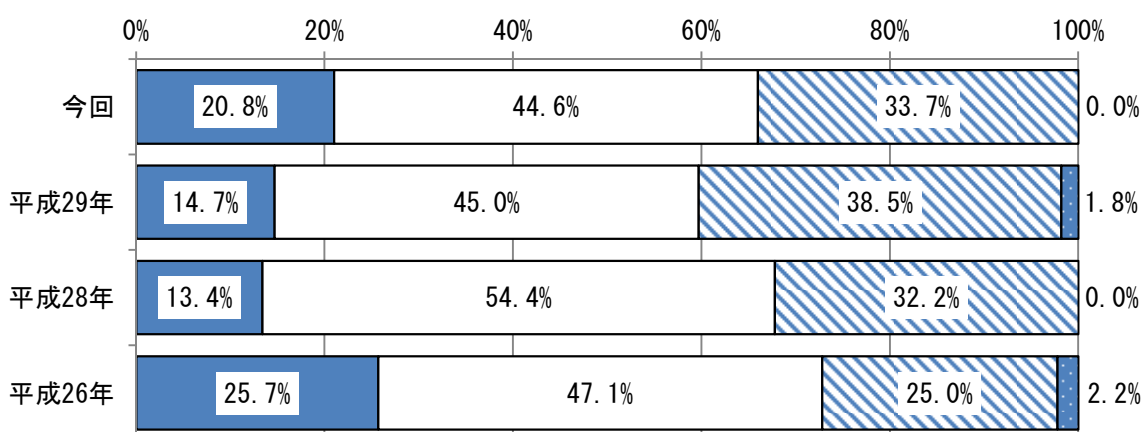
回答者数 = 101

問5 あなたは、今後も箕輪町で暮らし続けたいですか。

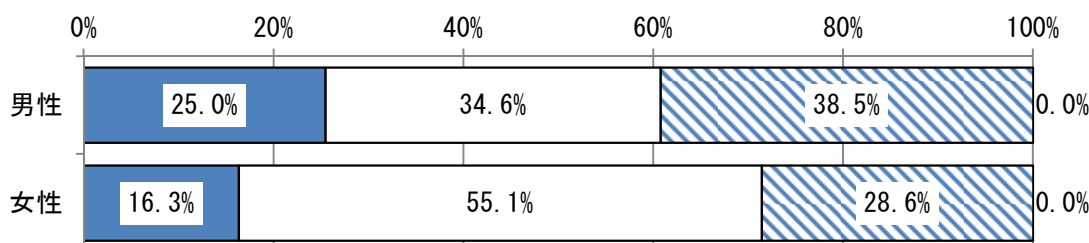
～「箕輪町で暮らしたい」64.1%～ 前回比 4.4ポイント増加

「箕輪町で暮らし続けたい」20.4%、「1度は外に出てもいずれは箕輪町に帰って暮らしたい」43.7%で、合計64.1%が箕輪町で暮らしたいと回答。前回調査(平成29年度)59.7%から約4ポイント上昇し、5年ぶりに増加に転じた。

男女別では、女性の「箕輪町以外で暮らしたい」が28.6%となり、前回調査(平成29年度)の38.5%から9.9ポイント減少した。男性の「箕輪町外で暮らしたい」では、変動はない。



- 箕輪町で暮らし続けたい
- 1度は外に出てもいずれは箕輪町に帰って暮らしたい
- ▨ 箕輪町以外で暮らしたい
- 不明



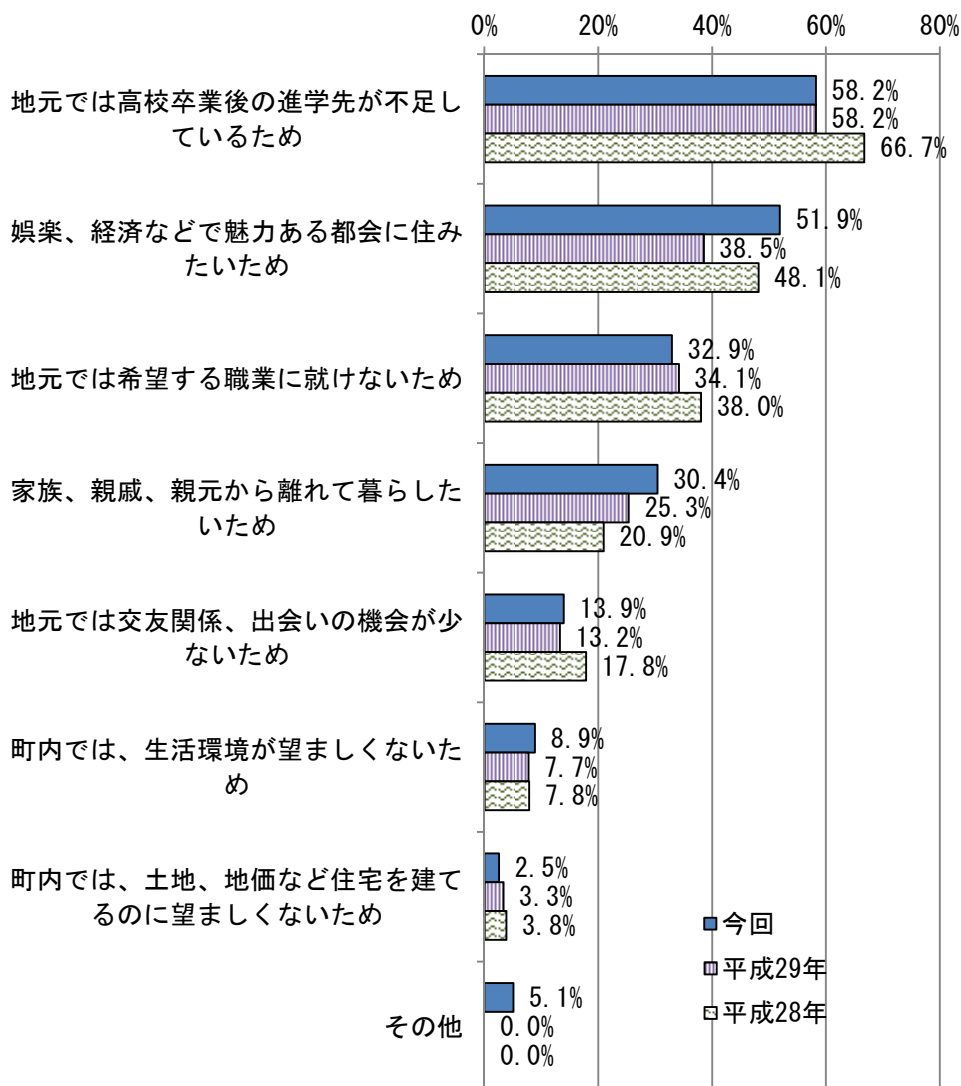
- 箕輪町で暮らし続けたい
- 1度は外に出てもいずれは箕輪町に帰って暮らしたい
- ▨ 箕輪町以外で暮らしたい
- 不明

問6（問5で、②または③とお答えの方にお聞きします）
 主な理由は何ですか。次の中から、3つ以内に絞ってお答えください。

～「都会に住みたい」「親元離れたたい」が増加～

「1度は外に一」と「町以外で暮らしたい」と答えた79人に聞いた理由は、前回調査から順位の変動はなく、今回も「地元では高校卒業後の進学先が不足しているため」がトップ。

その他では、「娯楽、経済などで魅力ある都会に住みたいため」「家族、親戚、親元から離れて暮らしたいため」が増加した。

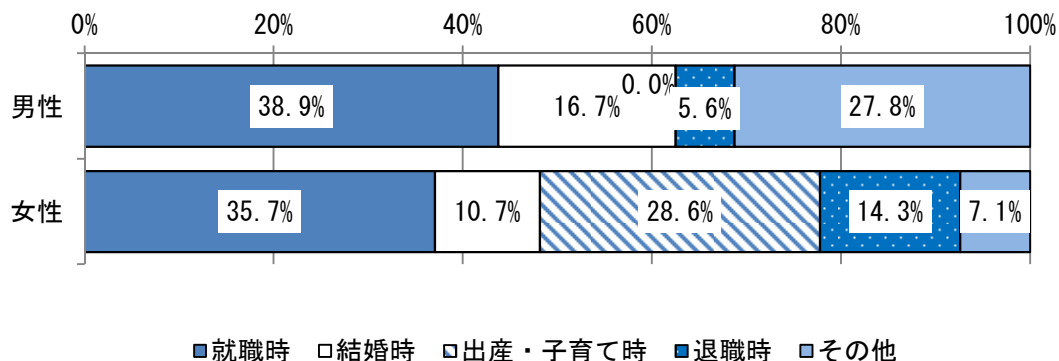
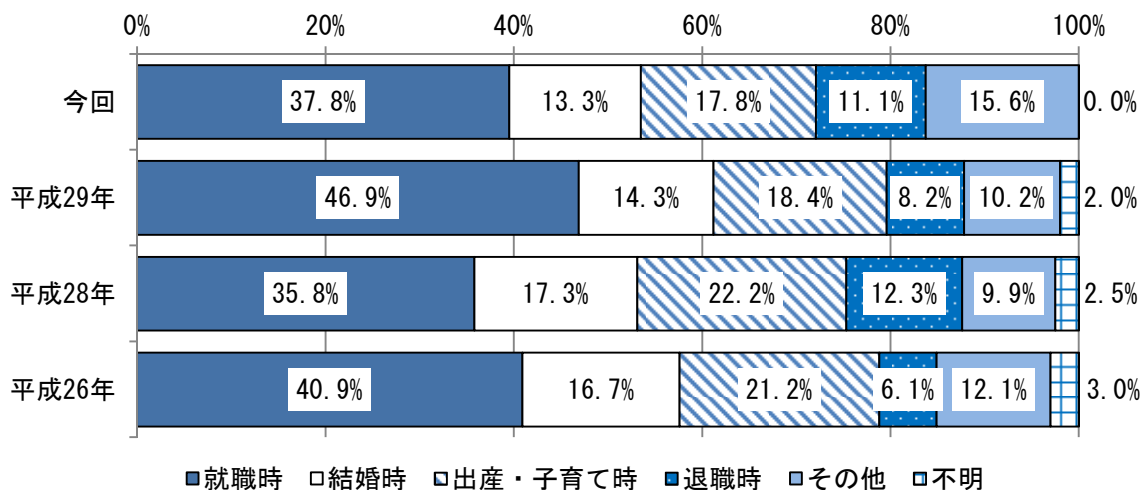


問7 (問5で、②とお答えの方にお聞きします)
箕輪町に、帰って来たいのはいつ頃ですか

～「就職時」が今回もトップ～

「1度は外に出てもいずれは箕輪町に帰って暮らしたい」と答えた45人に聞いたその時期は、「就職時」が37.0%で前回調査(平成29年度)に引き続き最も多く、次いで「出産・子育て時」、「結婚時」、「退職時」と続く順位も前回調査同様となった。

2番目は、女性は「出産・子育て時」の28.6%となり前回調査同様。男性は「退職時」が5.6%となり、前回調査の22.2%から大きくポイントを減らし、「結婚時」、「その他」が増加した。(ただし、対象者が少ないので参考値)



あなたの地域参加・社会参加について、お伺いします

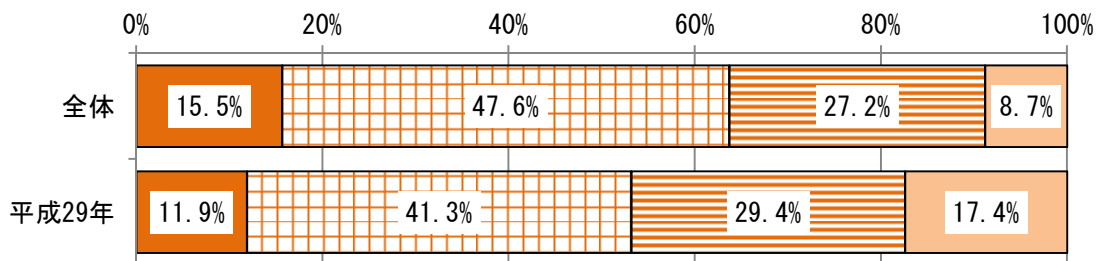
行事への参加

回答者数 = 103

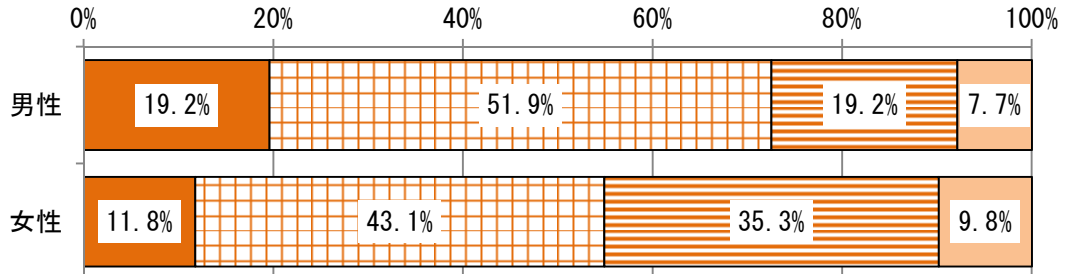
問14 あなたは、過去3年間に、学校や職場の活動以外で、箕輪町内で行われたお祭りや地域の行事に参加したことがありますか。
(例:みのわ祭りや区・公民館が主催する行事等)

～「参加する」63.1%～ 前回比 9.9ポイントの増加

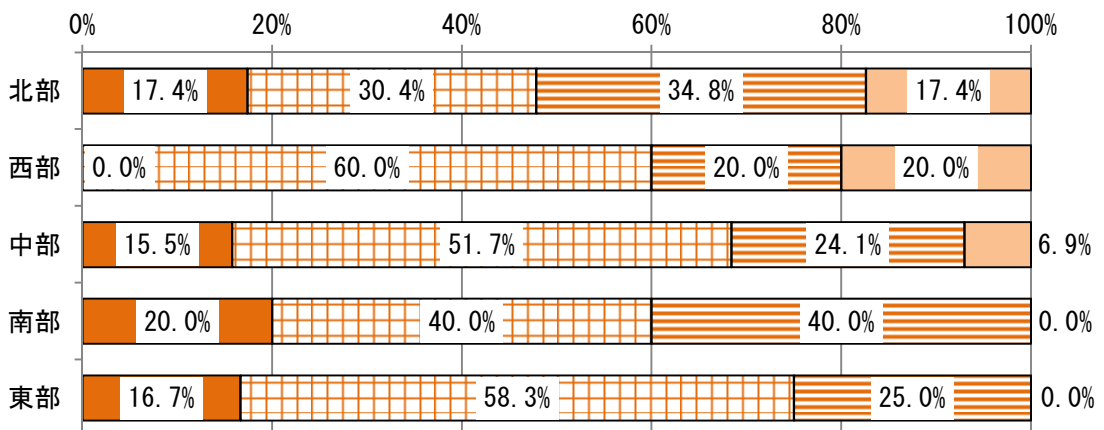
「よく参加する」15.5%と「たまに参加する」47.6%を合わせて63.1%が参加しており、前回調査(平成29年度)より9.9ポイント増加した。前回同様、男性の方が女性より参加する傾向にある。



■よく参加する □たまに参加する □ほとんど参加しない □参加したことがない



■よく参加する □たまに参加する
□ほとんど参加しない □参加したことがない



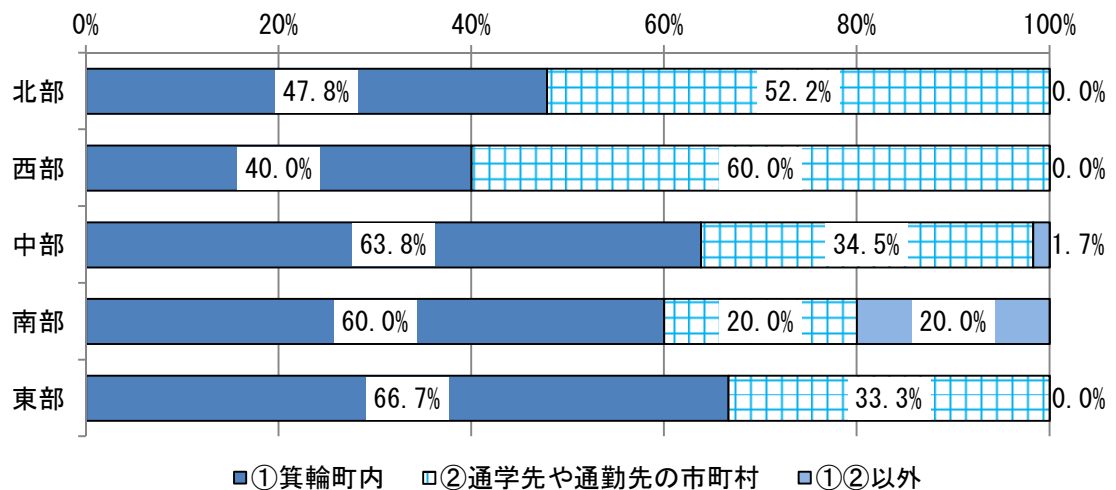
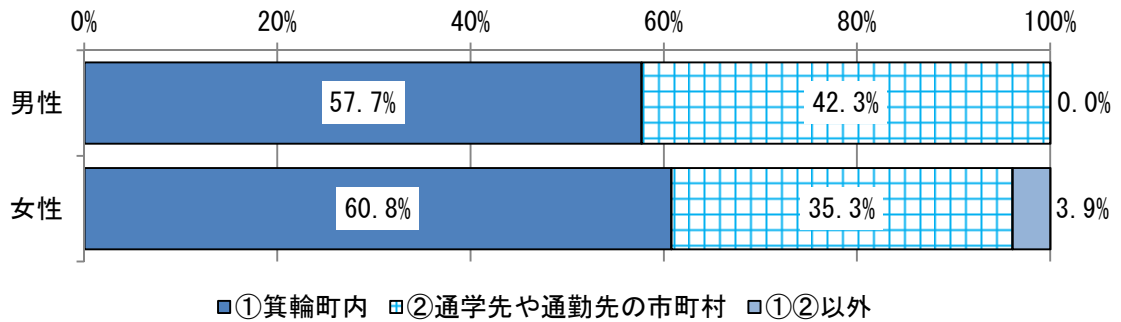
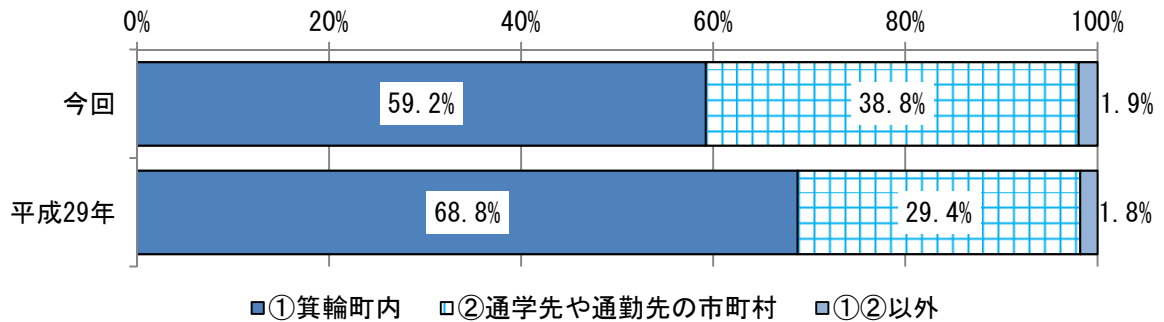
■よく参加する □たまに参加する □ほとんど参加しない □参加したことがない

問10 あなたは、学校や仕事が終わった後(19時頃まで)どこの市町村にすることが多いですか

～「箕輪町内」59.2%～ 前回比 9.6%減少

学校や仕事が終わった後19時頃までの居場所では、「箕輪町内」が59.2%となり、前回調査(平成29年度)から9.6%の減少となった。

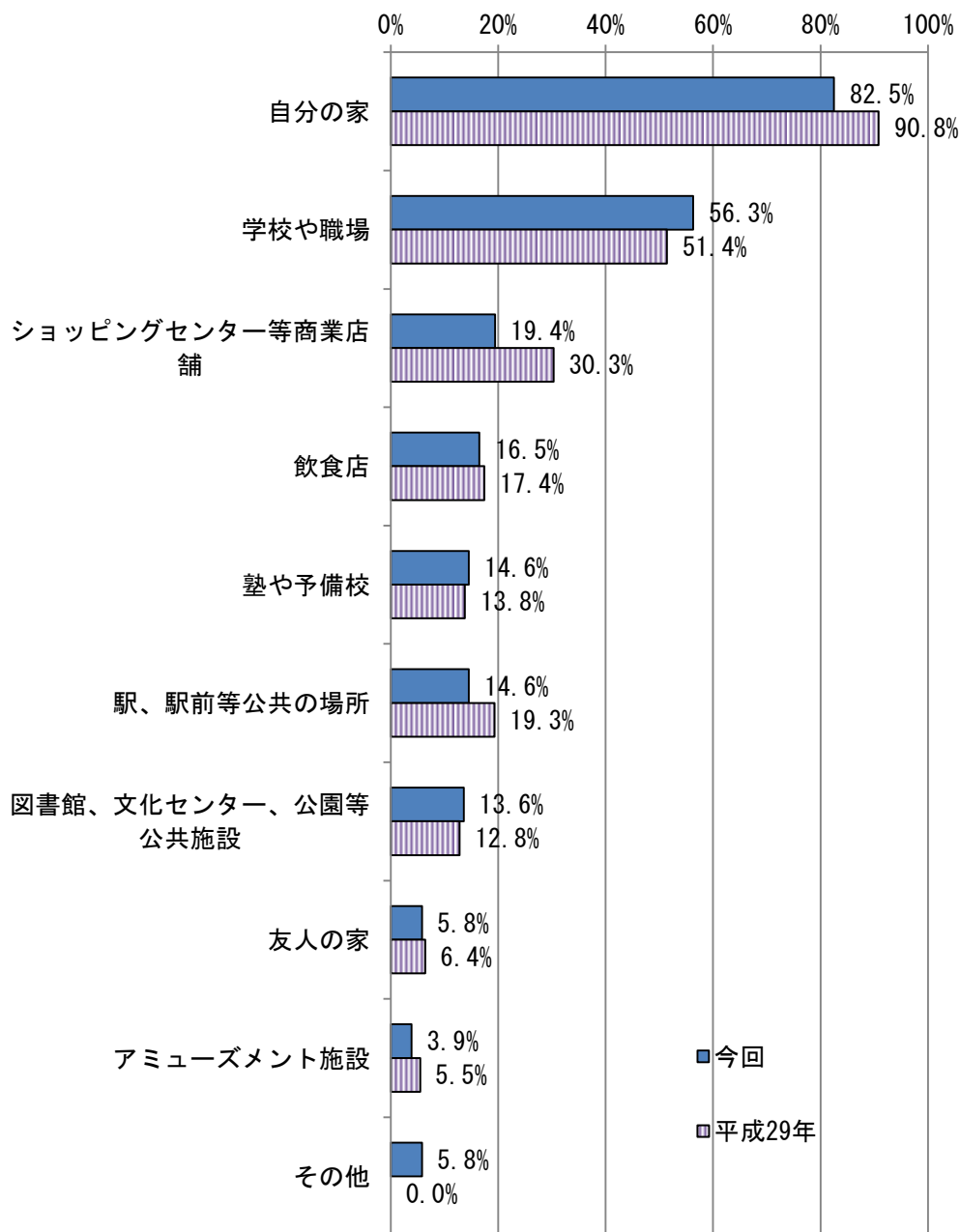
参考として、回答サンプルP3記載の「通学先・勤務先」について「箕輪町内」が8.7%、「辰野町」が6.8%、「南箕輪村」が7.8%となり、いずれも前回調査から減少、通学・通勤距離が長くなっている傾向がある。



問11 あなたは、学校や仕事が終わった後(19時頃まで)、どのような場所で過ごすことが多いですか。次の中から、多い順に3つお答えください。

～「自分の家」82.5%～ 前回比 8.3ポイント減少

「自分の家」が82.5%となり、前回調査(平成29年度)から、8.3ポイント減少となり、「学校や職場」では、56.3%となり、4.9ポイント増加となった。その他では、「ショッピングセンター等商業店舗」「駅、駅前等公共の場所」で減少するなど、前回調査に比べて変動はあったものの、全体的には前回同様の傾向がみられた。

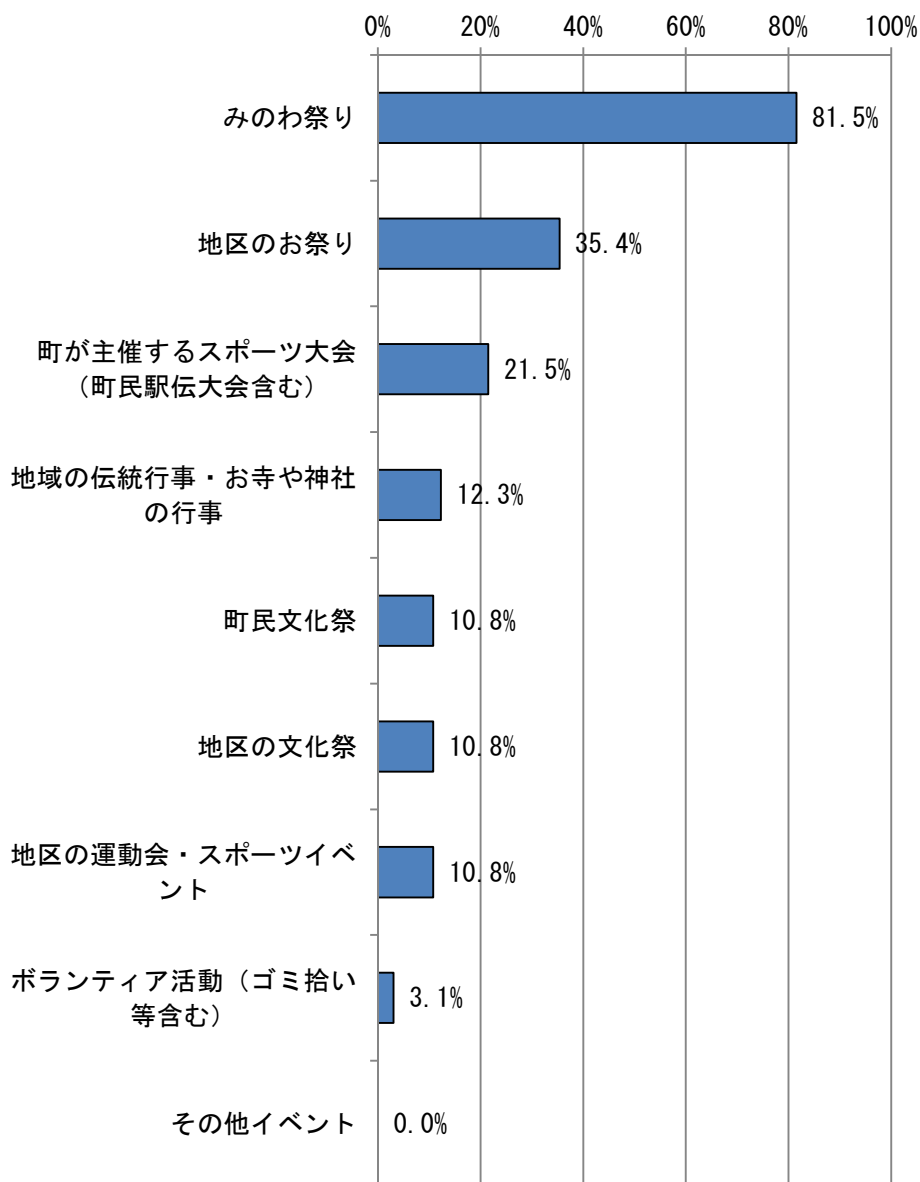


問15 (問14で、①または②とお答えの方にお聞きします)
 次の行事の中で、過去3年間で参加したことがあるものの番号全てに○をつけてください。

～ みのわ祭りへの参加は8割 ～

「よく参加する」、「たまに参加する」と答えた65人にどの行事に参加しているか聞いたところ、「みのわ祭り」が81.5%で最も多く、次いで「地区の祭り」(35.4%)「町主催スポーツ大会」(21.5%)となった。

「ボランティア活動(ゴミ拾い等含む)」は、3.1%となり、「その他イベント」を除き、最も低い結果となった。



あなたの友達関係について、お伺いします

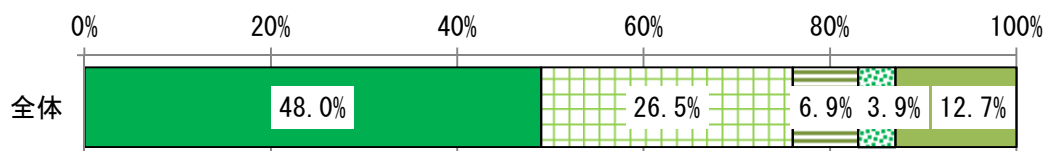
中学校の同級生とのつながり

回答者数 = 102

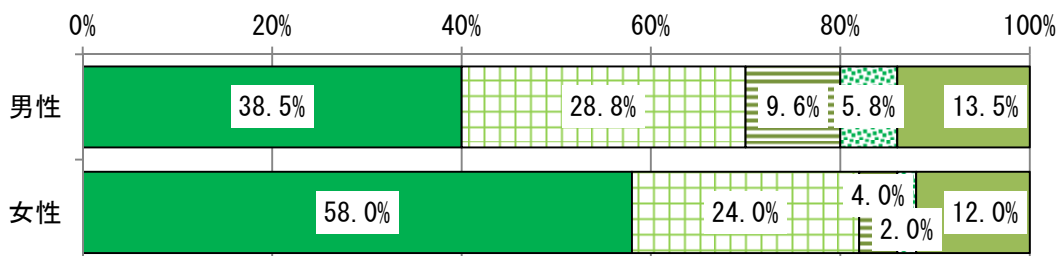
問12 (箕輪中学校を卒業された方にお聞きします ※該当しない方は問14へ)
あなたは、箕輪中学校の卒業生で、現在、1週間に概ね1度以上、会話やコミュニケーションをとる友達は何人いますか。

～「1～4人」と「5人以上」が半々～

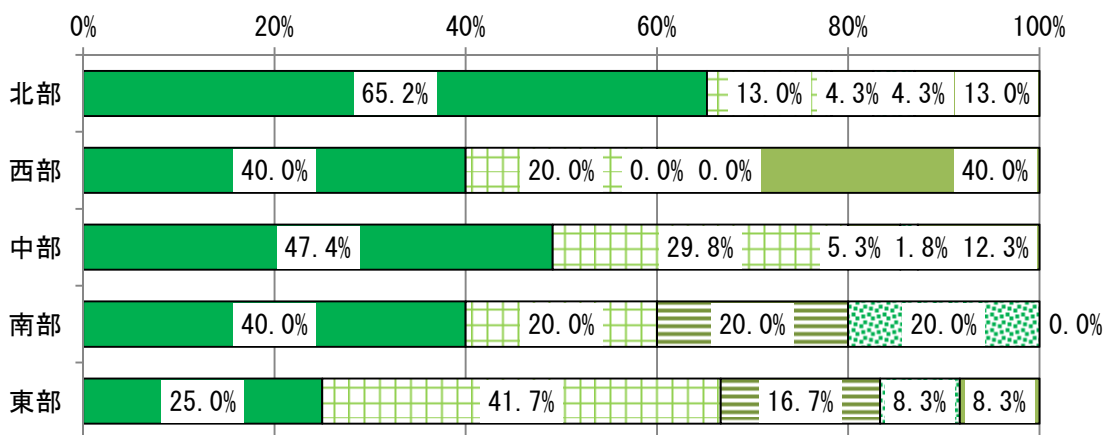
1週間の内に1度以上コミュニケーションをとる箕輪中学校の卒業生(地元の友達)は、「1～4人」(47.6%)と「5人～9人」(26.2%)、「5人～9人」(6.8%)の「5人以上」が、およそ半々になった。また、およそ1割が、1週間のうちほとんどコミュニケーションをとっていないことがわかった。男女別に見ると、男性の方が「5人以上」の割合が高く、より大勢とつながっている傾向にある。地域別では、東部が「5人以上」の割合が75%と高く、次いで南部、中部、西部、北部になり、地域差がみられた。



■ 1人～4人 □ 5人～9人 ▨ 10人～14人 ▩ 15人以上 ■ ほとんどいない



■ 1人～4人 □ 5人～9人 ▨ 10人～14人 ▩ 15人以上 ■ ほとんどいない



■ 1人～4人 □ 5人～9人 ▨ 10人～14人 ▩ 15人以上 ■ ほとんどいない

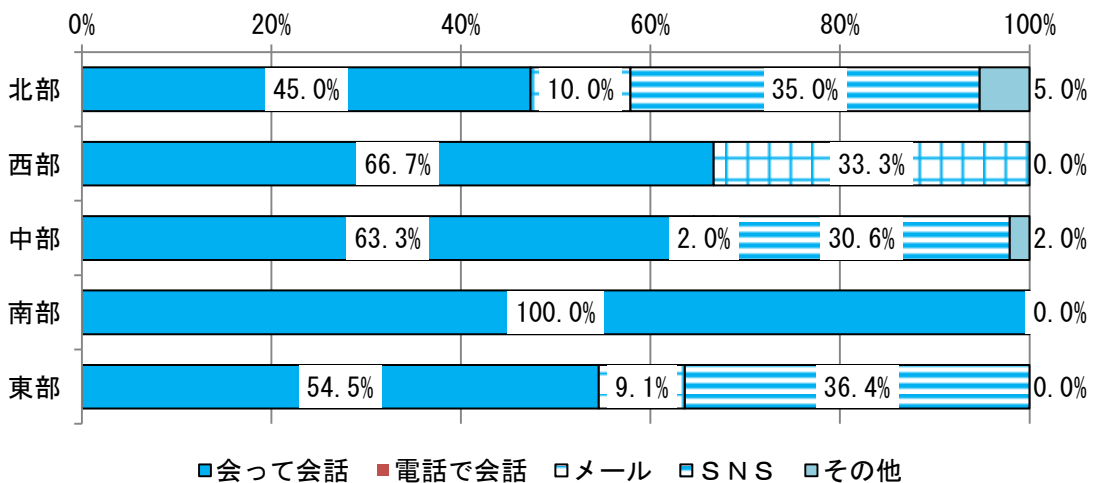
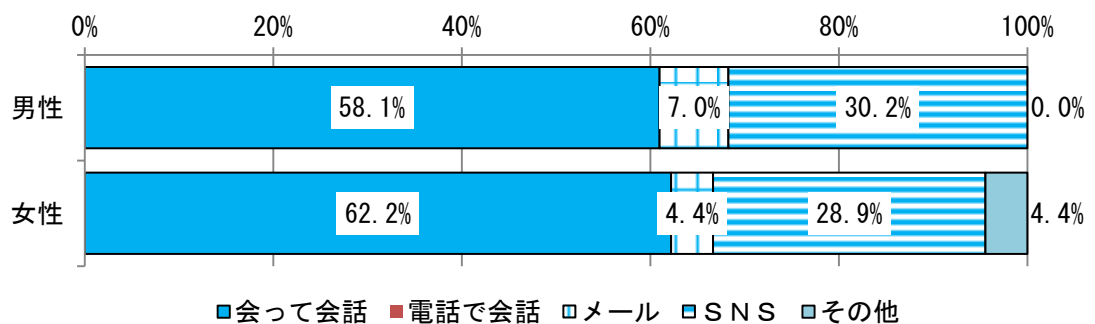
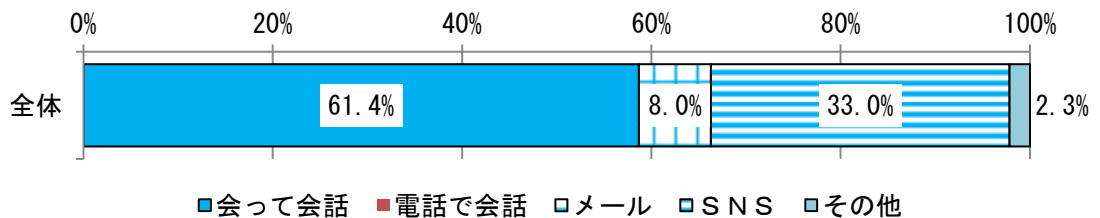
問13 (問12で、①～④とお答えの方にお聞きします)

問12の友達との交流方法として、最も多いものはどれですか。

～「SNS」33.0%～ 電話やメールはほとんど使わず

「会って会話」が61.4%となり最も多く、次いで「SNS」が33.0%で多くなった。電話やメールはほとんど使われておらず、SNSが地元の友達とのコミュニケーションの手段として良く使われていることが分かった。

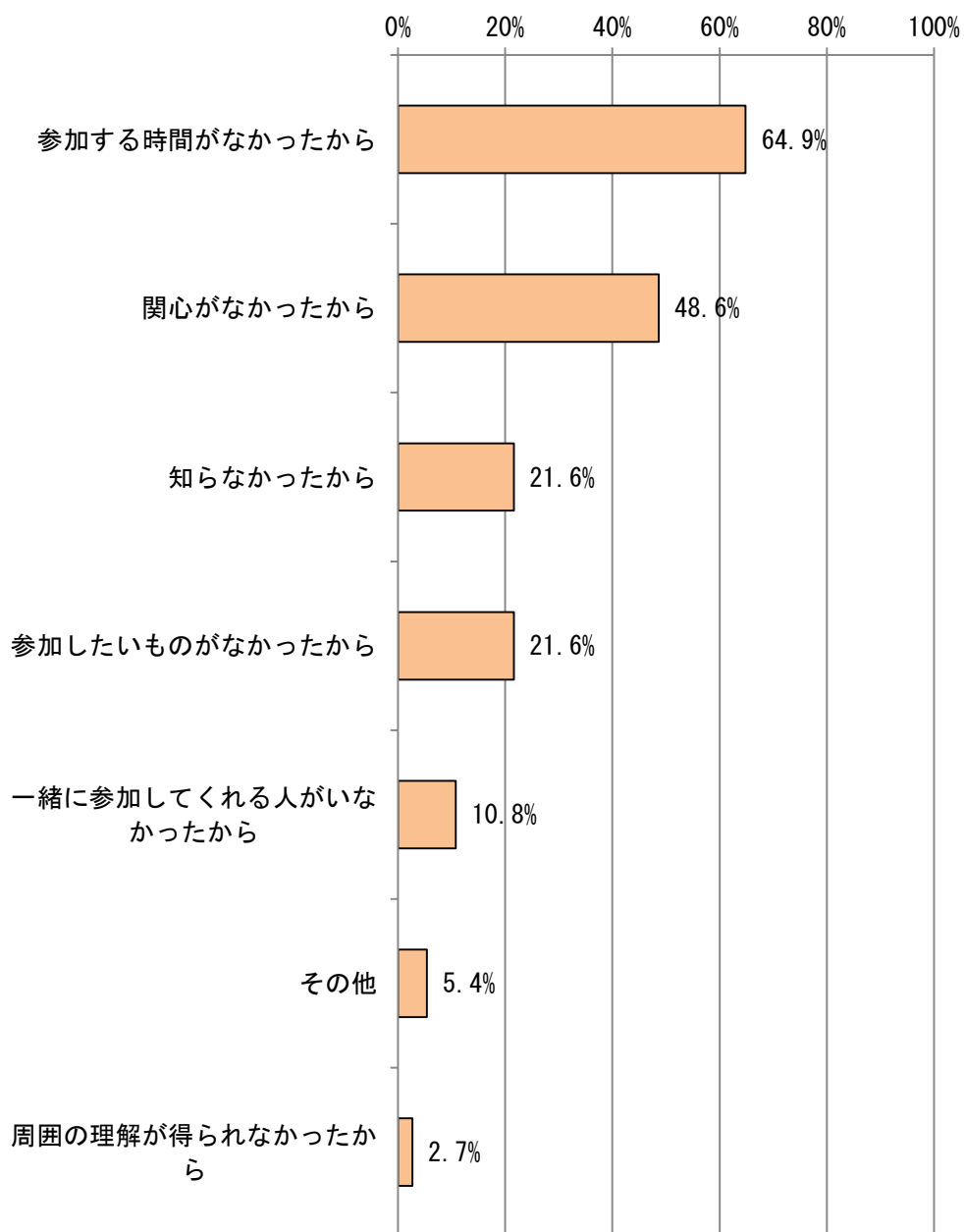
参考として、前回調査(平成29年度)では、17歳の98.2%が自分専用のスマートフォンを持っていることが分かっている。



問16（問14で、③または④とお答えの方にお聞きします）
参加しない主な理由は何ですか。次の中から、2つ以内に絞ってお答えください。

～「関心がなかった」「参加したいものがなかった」多数～

「ほとんど参加しない」「参加したことがない」と答えた37人にその理由を聞いたところ、「参加する時間がなかったから」が64.9%で最も多く、次いで「関心がなかったから」（48.6%）や「参加したいものがなかったから」（21.6%）が続いた。これは前回調査（平成29年度）と同じ傾向となっている。

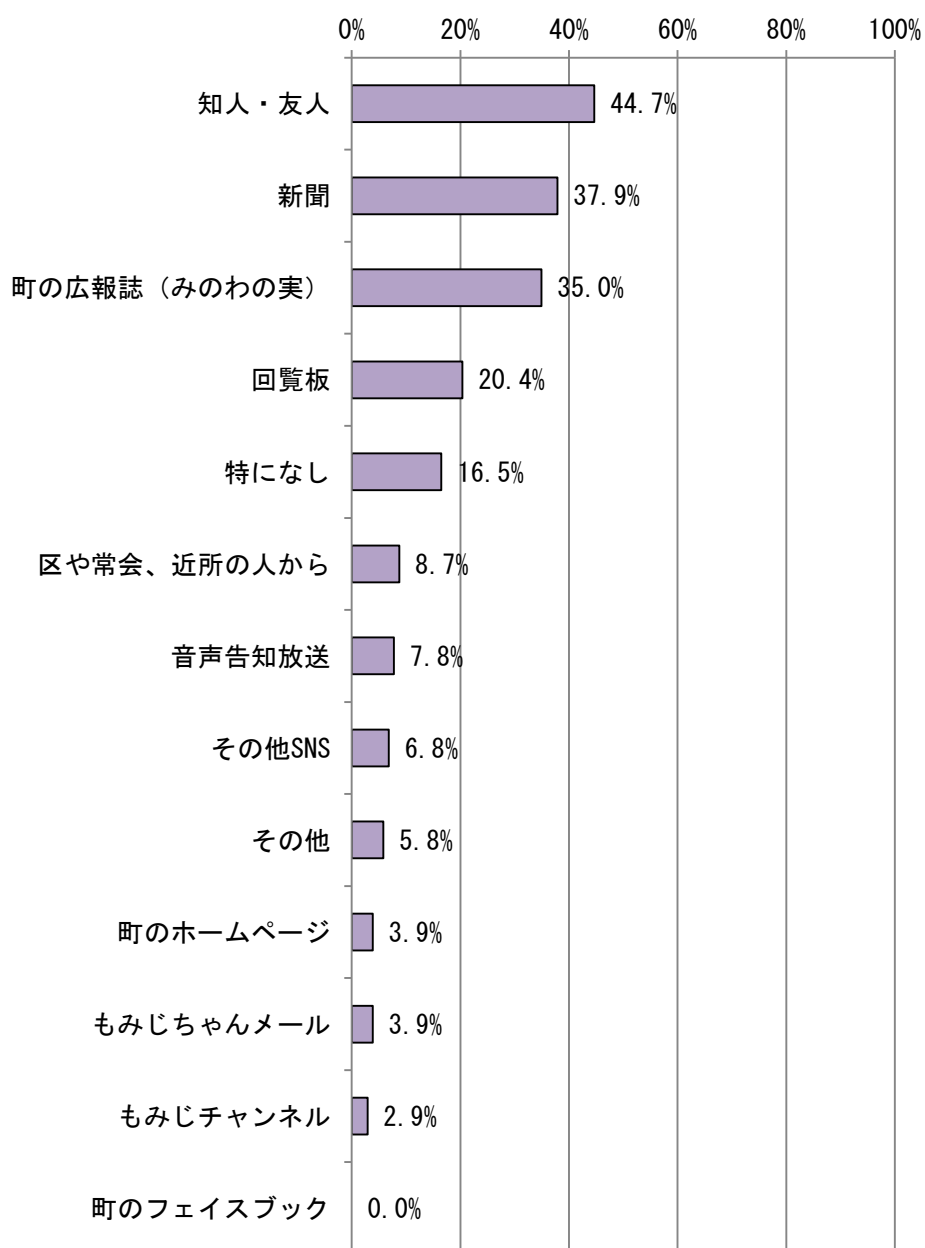


問17 あなたは、町の情報を、何を通じて知ることが多いですか。
次の中から、3つ以内に絞ってお答えください。

～「知人・友人から」が最も多い44.7%～

町の情報を知る手段として、「知人・友人」からが44.7%で最も多くなった。参考として、平成30年度住民満足度調査の同様の質問の結果、「知人・友人から」(12.5%/第6位)と比べると、大きな差が出ている。

また、「その他SNS」は6.8%であるものの、「町のフェイスブック」では0%であり、年代によって使用するSNSにも違いがあることがうかがえる。

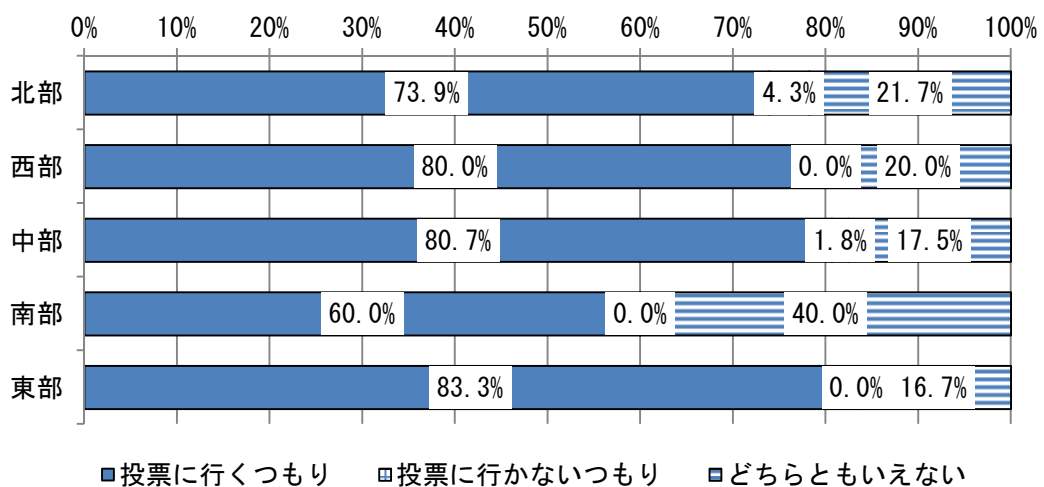
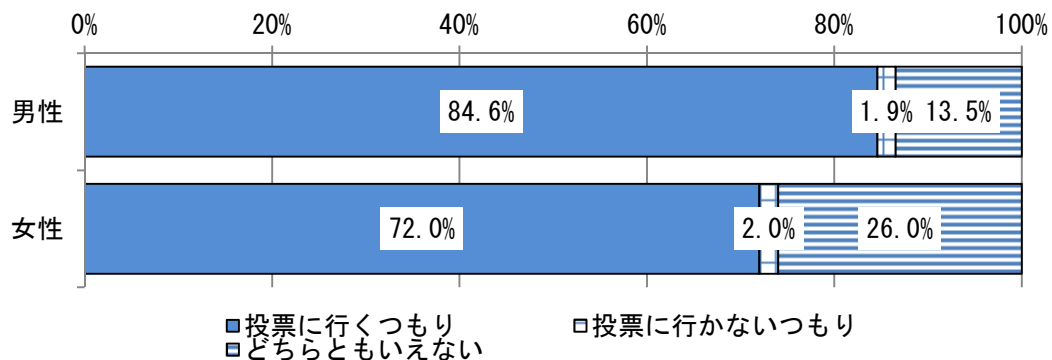
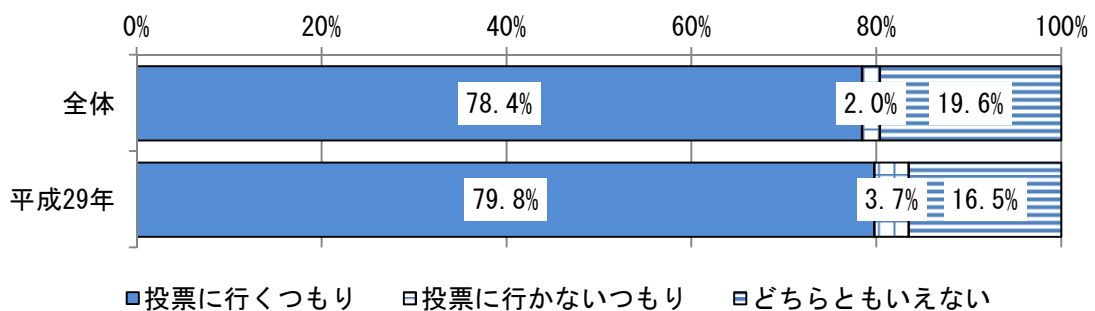


問18 18歳から選挙権が得られるようになりましたが、
あなたは選挙の機会があれば投票に行きますか

～ 投票に行くつもりが8割 ～

「投票に行くつもり」が78.4%で、前回調査(平成29年度)から約1ポイント減少したものの、ほとんど変わらなかった。

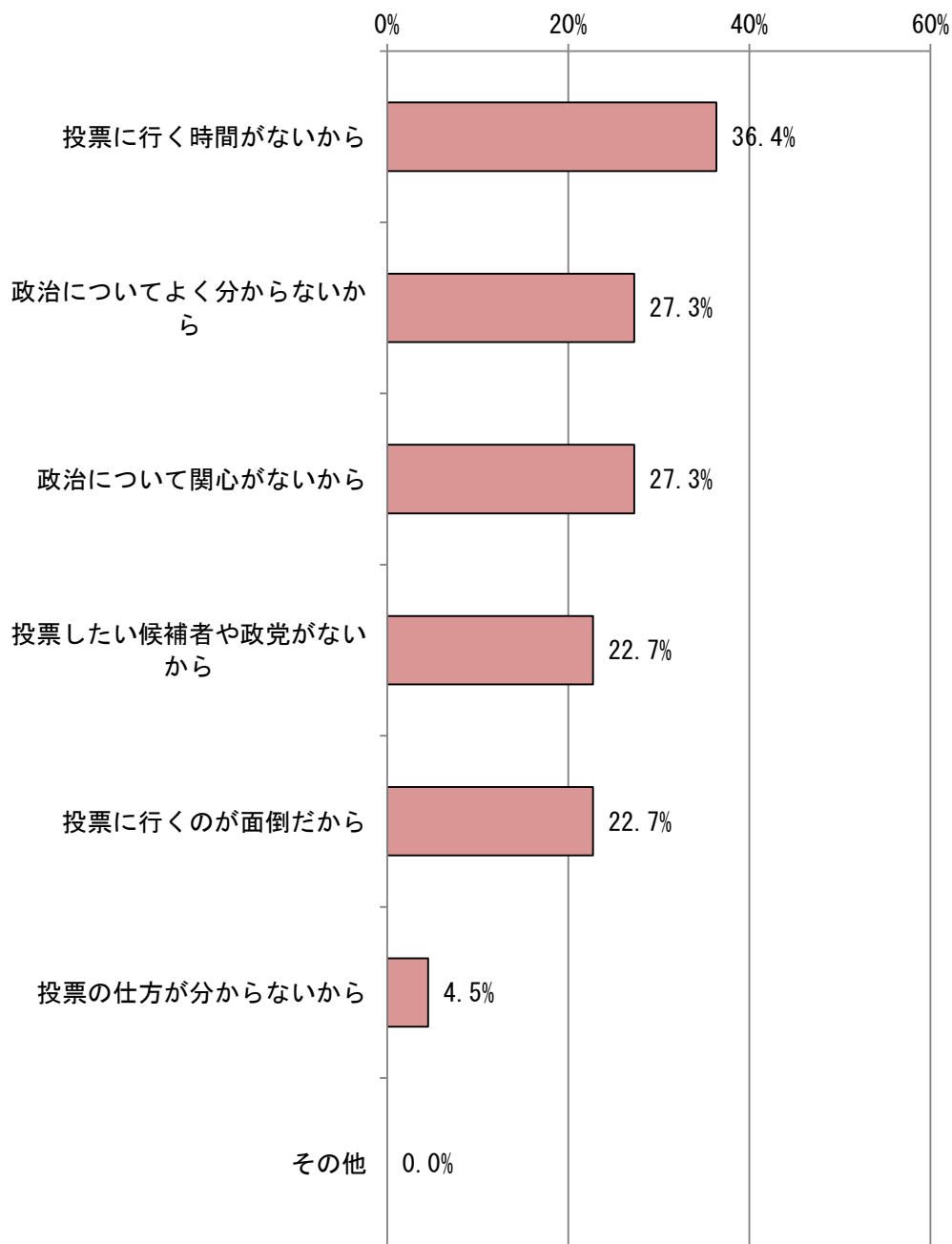
男女別では、「投票に行くつもり」で、男性が9.6ポイント増加したものの、女性が11.1ポイントの減少となった。



問19（問18で、②または③とお答えの方にお聞きします）
主な理由は何ですか。次の中から、2つ以内に絞ってお答えください。

～「時間がないから」が36.4%で最多～

「投票に行かないつもり」「どちらともいえない」と答えた22人にその理由を聞いたところ、「投票に行く時間がないから」が36.4%で最も多くなった。前会調査（平成29年度）ではサンプル数が少なかったため、経年比較はできなかった。



Ⅲ 各問の数表

町への愛着度

問1 あなたは、箕輪町にどの程度愛着を感じていますか。

	回答数	今回	平成29年	平成28年
強く愛着を感じている	16	15.5%	13.8%	22.1%
ある程度愛着を感じている	64	62.1%	54.1%	56.4%
あまり愛着を感じていない	8	7.8%	12.8%	13.4%
まったく愛着を感じていない	4	3.9%	7.3%	2.7%
どちらともいえない	11	10.7%	11.9%	5.4%
不明	0	0.0%	0.0%	0.0%

【地区別集計】

	標本数	強く愛着を感じている	ある程度愛着を感じて	あまり愛着を感じてい	まったく愛着を感じて	どちらともいえない	不明	
性別	男性	52	12	29	2	4	5	0
	女性	51	4	35	6	0	6	0
職業	学生	102	16	64	7	4	11	0
	社会人	0	0	0	0	0	0	0
	パート・アルバイト	0	0	0	0	0	0	0
	無職	0	0	0	0	0	0	0
	その他	1	0	0	1	0	0	0
結婚	独身	103	16	64	8	4	11	0
	既婚	0	0	0	0	0	0	0
家族構成	2世代世帯	67	10	44	4	1	8	0
	3世代世帯	34	6	20	2	3	3	0
	一人暮らし	0	0	0	0	0	0	0
	その他	2	0	0	2	0	0	0
兄弟姉妹	1人	15	1	11	1	1	1	0
	2人	50	7	34	3	3	3	0
	3人	33	7	17	2	0	7	0
	4人	5	1	2	2	0	0	0
出身自身	箕輪町内出	85	15	52	8	2	8	0
	町外出身	18	1	12	0	2	3	0
	不明	0	0	0	0	0	0	0
出身父親	箕輪町内出身	55	13	33	2	2	5	0
	町外出身	46	3	29	6	2	6	0
	不明	0	0	0	0	0	0	0
出身母親	箕輪町内出身	36	8	23	2	1	2	0
	町外出身	67	8	41	6	3	9	0
	不明	0	0	0	0	0	0	0
地区	北部	23	5	15	0	1	2	0
	沢区	17	5	10	0	1	1	0
	大出区	6	0	5	0	0	1	0
	八乙女区	0	0	0	0	0	0	0
	西部	5	0	2	2	1	0	0
	下古田区	1	0	0	1	0	0	0
	上古田区	3	0	1	1	1	0	0
	富田区	0	0	0	0	0	0	0
	中曽根区	1	0	1	0	0	0	0
	中部	58	8	38	4	1	7	0
	中原区	4	0	3	0	0	1	0
	松島区	26	3	19	3	0	1	0
	木下区	28	5	16	1	1	5	0
	南部	5	0	3	1	1	0	0
	三日町区	1	0	1	0	0	0	0
	福与区	4	0	2	1	1	0	0
	東部	12	3	6	1	0	2	0
	長岡区	5	2	2	0	0	1	0
	南小河内区	4	1	2	1	0	0	0
	北小河内区	3	0	2	0	0	1	0
わからない	0	0	0	0	0	0	0	
不明	0	0	0	0	0	0	0	

生活の満足度

問2 あなたは、箕輪町での生活に満足していますか。

	回答数	今回	平成29年	平成28年
かなり満足している	16	15.5%	15.6%	18.1%
まあまあ満足している	67	65.0%	51.4%	63.8%
やや不満だ	12	11.7%	13.8%	12.1%
かなり不満だ	1	1.0%	7.3%	3.4%
どちらともいえない	7	6.8%	11.9%	2.7%
不明	0	0.0%	0.0%	0.0%

【地区別集計】

	標本数	かなり満足している	まあまあ満足している	やや不満だ	かなり不満だ	どちらともいえない	不明	
性別	男性	52	8	33	5	1	5	0
	女性	51	8	34	7	0	2	0
職業	学生	102	16	67	11	1	7	0
	社会人	0	0	0	0	0	0	0
	パート・アルバイト	0	0	0	0	0	0	0
	無職	0	0	0	0	0	0	0
	その他	1	0	0	1	0	0	0
	結婚	103	16	67	12	1	7	0
家族構成	独身	0	0	0	0	0	0	0
	既婚	103	16	67	12	1	7	0
	2世代世帯	67	12	42	9	1	3	0
	3世代世帯	34	4	24	2	0	4	0
兄弟姉妹	一人暮らし	0	0	0	0	0	0	0
	その他	2	0	1	1	0	0	0
	1人	15	0	10	3	0	2	0
	2人	50	9	31	5	1	4	0
出身自身	3人	33	5	24	3	0	1	0
	4人	5	2	2	1	0	0	0
	箕輪町内出	85	14	55	10	1	5	0
	町外出身	18	2	12	2	0	2	0
出身父親	不明	0	0	0	0	0	0	0
	箕輪町内出身	55	10	36	6	1	2	0
	町外出身	46	6	29	6	0	5	0
出身母親	不明	0	0	0	0	0	0	0
	箕輪町内出身	36	8	23	3	0	2	0
	町外出身	67	8	44	9	1	5	0
地区	不明	0	0	0	0	0	0	0
	北部	23	3	16	2	0	2	0
	沢区	17	2	12	2	0	1	0
	大出区	6	1	4	0	0	1	0
	八乙女区	0	0	0	0	0	0	0
	西部	5	1	2	1	0	1	0
	下古田区	1	0	0	1	0	0	0
	上古田区	3	1	1	0	0	1	0
	富田区	0	0	0	0	0	0	0
	中曽根区	1	0	1	0	0	0	0
	中部	58	8	39	7	1	3	0
	中原区	4	0	2	2	0	0	0
	松島区	26	3	19	3	1	0	0
	木下区	28	5	18	2	0	3	0
	南部	5	2	2	1	0	0	0
	三日町区	1	1	0	0	0	0	0
	福与区	4	1	2	1	0	0	0
	東部	12	2	8	1	0	1	0
	長岡区	5	2	3	0	0	0	0
	南小河内区	4	0	3	1	0	0	0
	北小河内区	3	0	2	0	0	1	0
	わからない	0	0	0	0	0	0	0
	不明	0	0	0	0	0	0	0

問7 (問5で、②とお答えの方にお聞きします)
箕輪町に、帰って来たいのはいつ頃ですか

		標 本 数	就 職 時	結 婚 時	出 産 ・ 子 育 て 時	退 職 時	そ の 他													
全体		46	17	6	8	5	7													
性別	男性	18	38.9%	16.7%		5.6%	27.8%													
	女性	28	35.7%	10.7%	28.6%	14.3%	7.1%													
職業	学生	46	37.0%	13.0%	17.4%	10.9%	15.2%													
	社会人																			
	パート・アルバイト																			
	無職 その他																			
結婚	独身	46	37.0%	13.0%	17.4%	10.9%	15.2%													
	既婚																			
家族 構成	2世代世帯	30	33.3%	13.3%	23.3%	6.7%	16.7%													
	3世代世帯	16	43.8%	12.5%	6.3%	18.8%	12.5%													
	一人暮らし																			
	その他																			
兄弟 姉妹	1人	9	55.6%	22.2%		11.1%	11.1%													
	2人	21	52.4%	9.5%	14.3%	9.5%	9.5%													
	3人	15	6.7%	13.3%	26.7%	13.3%	26.7%													
	4人	1			100.0%															
出身 自身	箕輪町内出身	38	39.5%	15.8%	21.1%	7.9%	13.2%													
	町外出身	8	25.0%			25.0%	25.0%													
	不明																			
出身 父親	箕輪町内出身	26	38.5%	11.5%	23.1%	11.5%	11.5%													
	町外出身	19	31.6%	15.8%	10.5%	10.5%	21.1%													
	不明																			
出身 母親	箕輪町内出身	16	50.0%	18.8%		6.3%	25.0%													
	町外出身	30	30.0%	10.0%	26.7%	13.3%	10.0%													
	不明																			
地区	北部	12	41.7%	8.3%	8.3%	16.7%	16.7%													
	沢区	7	57.1%	14.3%		14.3%	14.3%													
	大出区	5	20.0%		20.0%	20.0%	20.0%													
	八乙女区																			
	西部	2	50.0%	50.0%																
	下古田区	1		100.0%																
	上古田区	1	100.0%																	
	富田区																			
	中曽根区																			
	中部	23	30.4%	13.0%	17.4%	8.7%	21.7%													
	中原区	1				100.0%														
	松島区	10	20.0%	20.0%	20.0%	10.0%	20.0%													
	木下区	12	41.7%	8.3%	16.7%		25.0%													
	南部	3	33.3%		33.3%	33.3%														
	三日町区	1	100.0%																	
	福与区	2			50.0%	50.0%														
	東部	6	50.0%	16.7%	33.3%															
	長岡区	2	50.0%		50.0%															
	南小河内区	3	66.7%		33.3%															
	北小河内区	1		100.0%																
わからない																				
不明																				

問3（問2で、①または②とお答えの方にお聞きします）
 主な理由は何ですか。次の中から、3つ以内に絞ってお答えください。

		標本数	山や景色など自然環境に恵まれている	犯罪や災害が少なく安全・安心な環境が整っている	買い物など日常生活が便利である	農産物が新鮮で食生活が豊かな	道路・上下水道などが整備された環境が整っている	親戚・知人が多く地域での過ごしあいが良い	特になし	子育てに対する支援が充実している	教育に対する支援が充実している	通勤・通学に便利である	スポーツ・レクリエーションを楽しむ環境が整っている	飲食店や娯楽施設に恵まれている	ごみ処理など生活環境に恵まれている	医療環境が充実している	高齢者や障がい者への福祉環境が充実している	インターネットなど通信環境が整っている	歴史的資産や伝統に恵まれている	働く場所があり仕事や収入に恵まれている	その他	
全体		83	55	24	20	20	15	15	14	7	5	5	5	5	4	3	3	2	1	1		
			66.3%	28.9%	24.1%	24.1%	18.1%	18.1%	16.9%	8.4%	6.0%	6.0%	6.0%	6.0%	4.8%	3.6%	3.6%	2.4%	1.2%	1.2%		
性別	男性	41	70.7%	24.4%	29.3%	22.0%	22.0%	9.8%	19.5%	4.9%	2.4%	7.3%	12.2%	9.8%	2.4%	2.4%		4.9%	2.4%			
	女性	42	61.9%	33.3%	19.0%	26.2%	14.3%	26.2%	14.3%	11.9%	9.5%	4.8%		2.4%	7.1%	4.8%	7.1%			2.4%		
職業	学生	83	66.3%	28.9%	24.1%	24.1%	18.1%	18.1%	16.9%	8.4%	6.0%	6.0%	6.0%	6.0%	4.8%	3.6%	3.6%	2.4%	1.2%	1.2%		
	社会人																					
	パート・アルバイト																					
	無職																					
	その他																					
結婚	独身	83	66.3%	28.9%	24.1%	24.1%	18.1%	18.1%	16.9%	8.4%	6.0%	6.0%	6.0%	6.0%	4.8%	3.6%	3.6%	2.4%	1.2%	1.2%		
	既婚																					
家族構成	2世代世帯	54	70.4%	27.8%	31.5%	24.1%	13.0%	16.7%	18.5%	5.6%	5.6%	7.4%	5.6%	7.4%				3.7%	1.9%	1.9%		
	3世代世帯	28	57.1%	28.6%	10.7%	25.0%	28.6%	21.4%	10.7%	14.3%	7.1%	3.6%	7.1%	3.6%	14.3%	10.7%	10.7%					
	一人暮らし																					
	その他	1	100.0%	100.0%					100.0%													
兄弟姉妹	1人	10	70.0%	10.0%	10.0%	30.0%	20.0%	30.0%	20.0%					10.0%	10.0%	10.0%	20.0%	10.0%	10.0%			
	2人	40	65.0%	30.0%	30.0%	25.0%	20.0%	17.5%	12.5%	12.5%	10.0%	5.0%	2.5%	5.0%	2.5%	2.5%	2.5%	2.5%				
	3人	29	69.0%	34.5%	24.1%	20.7%	13.8%	17.2%	13.8%	6.9%	3.4%	10.3%	13.8%	3.4%	6.9%	3.4%				3.4%		
	4人	4	50.0%	25.0%		25.0%	25.0%		75.0%					25.0%								
出身自身	箕輪町内出身	69	65.2%	29.0%	26.1%	24.6%	14.5%	17.4%	18.8%	8.7%	7.2%	5.8%	7.2%	4.3%	4.3%	4.3%	4.3%	2.9%		1.4%		
	町外出身	14	71.4%	28.6%	14.3%	21.4%	35.7%	21.4%	7.1%	7.1%		7.1%		14.3%	7.1%				7.1%			
	不明																					
出身父親	箕輪町内出身	46	63.0%	34.8%	23.9%	26.1%	15.2%	13.0%	17.4%	8.7%	6.5%	8.7%	6.5%	6.5%	4.3%	2.2%	2.2%	4.3%				
	町外出身	35	71.4%	20.0%	25.7%	20.0%	20.0%	25.7%	14.3%	5.7%	5.7%	2.9%	5.7%	5.7%	5.7%	5.7%	5.7%		2.9%	2.9%		
	不明																					
出身母親	箕輪町内出身	31	64.5%	16.1%	16.1%	19.4%	32.3%	19.4%	16.1%	6.5%	6.5%	3.2%	6.5%	3.2%	9.7%	6.5%	9.7%	6.5%		3.2%		
	町外出身	52	67.3%	36.5%	28.8%	26.9%	9.6%	17.3%	17.3%	9.6%	5.8%	7.7%	5.8%	7.7%	1.9%	1.9%			1.9%			
	不明																					
地区	北部	19	52.6%	26.3%	15.8%	21.1%	5.3%	21.1%	15.8%	10.5%	10.5%	5.3%	5.3%								10.5%	
	沢区	14	57.1%	28.6%	21.4%	14.3%	7.1%	28.6%	21.4%	7.1%	14.3%										14.3%	
	大出区	5	40.0%	20.0%		40.0%				20.0%		20.0%	20.0%									
	八乙女区																					
	西部	3	100.0%						33.3%					33.3%	33.3%							33.3%
	下古田区																					
	上古田区	2	100.0%						50.0%					50.0%	50.0%							50.0%
	富田区																					
	中曽根区	1	100.0%																			100.0%
	中部	47	63.8%	27.7%	27.7%	27.7%	27.7%	17.0%	14.9%	8.5%	6.4%	6.4%	8.5%	8.5%	4.3%	6.4%		4.3%	2.1%			
	中原区	2	100.0%						100.0%		50.0%											
	松島区	22	63.6%	27.3%	31.8%	27.3%	22.7%	9.1%	18.2%	13.6%	9.1%	4.5%	4.5%	13.6%	4.5%	9.1%				4.5%		
	木下区	23	60.9%	30.4%	26.1%	30.4%	34.8%	17.4%	13.0%		4.3%	8.7%	13.0%	4.3%	4.3%	4.3%				8.7%		
	南部	4	100.0%	25.0%		25.0%		50.0%				25.0%										
	三日町区	1	100.0%									100.0%										
	福与区	3	100.0%	33.3%		33.3%		66.7%														
	東部	10	80.0%	50.0%	40.0%	20.0%	10.0%	10.0%	30.0%	10.0%					10.0%							
	長岡区	5	100.0%	60.0%	40.0%	20.0%		20.0%	20.0%						20.0%							
	南小河内区	3	66.7%		33.3%	33.3%			66.7%													
北小河内区	2	50.0%	100.0%	50.0%		50.0%			50.0%													
わからない																						
不明																						

問4（問2で、③または④とお答えの方にお聞きします）
 主な理由は何ですか。次の中から、3つ以内に絞ってお答えください。

	標本数	飲食店や娯楽施設が少ない	通勤・通学に不便を感じる	スポーツ・レクリエーションを楽しむ環境が整っていない	教育に対する支援が充実していない	感じる買物など日常生活に不便を感じる	医療環境が整っていない	インターネットなど通信環境が整っていない	働く場所がなく仕事や収入に恵まれていない	親戚・知人が少なく地域での人づきあいが良くない	山や景色など自然環境が良くない	子育てに対する支援が充実していない	犯罪や災害に不安を感じる	食生活に不安を感じる	道路・上下水道などが整備されていない	ごみ処理など生活環境が良くない	高齢者や障がい者への福祉環境が整っていない	歴史的資産や伝統などがあまりない	その他	特になし
全体	13	6	5	5	4	4	3	3	2			1								
性別	男性	6	66.7%		83.3%	16.7%	16.7%	33.3%	33.3%											
	女性	7	28.6%	71.4%		42.9%	42.9%	14.3%	14.3%	28.6%		14.3%								
職業	学生	12	41.7%	41.7%	33.3%	33.3%	25.0%	25.0%	25.0%	16.7%		8.3%								
	社会人																			
	パート・アルバイト																			
	無職																			
	その他	1	100.0%		100.0%		100.0%													
結婚	独身	13	46.2%	38.5%	38.5%	30.8%	30.8%	23.1%	23.1%	15.4%		7.7%								
	既婚																			
家族構成	2世代世帯	10	40.0%	40.0%	30.0%	30.0%	20.0%	30.0%	20.0%	20.0%										
	3世代世帯	2	50.0%	50.0%	50.0%	50.0%	50.0%		50.0%			50.0%								
	一人暮らし																			
	その他	1	100.0%		100.0%		100.0%													
兄弟姉妹	1人	3	33.3%	33.3%	66.7%		33.3%		33.3%	33.3%										
	2人	6	33.3%	50.0%	16.7%	66.7%	16.7%	33.3%	33.3%	16.7%		16.7%								
	3人	3	66.7%	33.3%	33.3%		33.3%	33.3%												
	4人	1	100.0%		100.0%		100.0%													
出身自身	箕輪町内出身	11	45.5%	27.3%	45.5%	36.4%	27.3%	27.3%	27.3%			9.1%								
	町外出身	2	50.0%	100.0%			50.0%			100.0%										
	不明																			
出身父親	箕輪町内出身	7	42.9%	14.3%	57.1%	42.9%	14.3%	28.6%	42.9%			14.3%								
	町外出身	6	50.0%	66.7%	16.7%	16.7%	50.0%	16.7%		33.3%										
	不明																			
出身母親	箕輪町内出身	3		66.7%	33.3%	33.3%	33.3%	33.3%		33.3%										
	町外出身	10	60.0%	30.0%	40.0%	30.0%	30.0%	20.0%	30.0%	10.0%		10.0%								
	不明																			
地区	北部	2	50.0%		50.0%	50.0%		50.0%												
	沢区	2	50.0%		50.0%	50.0%		50.0%												
	大出区																			
	八乙女区																			
	西部	1	100.0%		100.0%			100.0%												
	下古田区	1	100.0%		100.0%			100.0%												
	上古田区																			
	富田区																			
	中曽根区																			
	中部	8	37.5%	50.0%	25.0%	25.0%	37.5%	12.5%	25.0%	25.0%										
	中原区	2	50.0%	100.0%			50.0%			50.0%										
	松島区	4	25.0%	25.0%	50.0%	25.0%	50.0%	25.0%	25.0%											
	木下区	2	50.0%	50.0%		50.0%				50.0%	50.0%									
	南部	1		100.0%		100.0%	100.0%						100.0%							
	三日町区																			
	福与区	1		100.0%		100.0%	100.0%						100.0%							
	東部	1	100.0%		100.0%								100.0%							
	長岡区																			
	南小河内区	1	100.0%		100.0%								100.0%							
	北小河内区																			
わからない																				
不明																				

問7 (問5で、②とお答えの方にお聞きします)
 箕輪町に、帰って来たいのはいつ頃ですか

		標本数	箕輪町で暮らし続けたい	箕輪町以外に帰ってもいいはずは	箕輪町以外で暮らしたい	不明														
全体		101	21	45	34															
			20.8%	44.6%	33.7%															
性別	男性	52	25.0%	34.6%	38.5%															
	女性	49	16.3%	55.1%	28.6%															
職業	学生	100	21.0%	45.0%	33.0%															
	社会人																			
	パート・アルバイト																			
	無職																			
	その他	1			100.0%															
結婚	独身	101	20.8%	44.6%	33.7%															
	既婚																			
家族構成	2世代世帯	67	20.9%	44.8%	32.8%															
	3世代世帯	32	18.8%	46.9%	34.4%															
	一人暮らし																			
	その他	2	50.0%		50.0%															
兄弟姉妹	1人	15	13.3%	60.0%	26.7%															
	2人	48	16.7%	41.7%	39.6%															
	3人	33	24.2%	45.5%	30.3%															
	4人	5	60.0%	20.0%	20.0%															
出身自身	箕輪町内出身	83	24.1%	44.6%	30.1%															
	町外出身	18	5.6%	44.4%	50.0%															
	不明																			
出身父親	箕輪町内出身	55	27.3%	47.3%	23.6%															
	町外出身	44	13.6%	40.9%	45.5%															
	不明																			
出身母親	箕輪町内出身	34	29.4%	44.1%	26.5%															
	町外出身	67	16.4%	44.8%	37.3%															
	不明																			
地区	北部	22	4.5%	54.5%	40.9%															
	沢区	16	6.3%	43.8%	50.0%															
	大出区	6		83.3%	16.7%															
	八乙女区																			
	西部	5	40.0%	40.0%	20.0%															
	下古田区	1		100.0%																
	上古田区	3	33.3%	33.3%	33.3%															
	富田区																			
	中曽根区	1	100.0%																	
	中部	57	24.6%	38.6%	35.1%															
	中原区	4	25.0%	25.0%	50.0%															
	松島区	26	19.2%	38.5%	38.5%															
	木下区	27	29.6%	40.7%	29.6%															
	南部	5		60.0%	40.0%															
	三日町区	1		100.0%																
	福与区	4		50.0%	50.0%															
	東部	12	33.3%	50.0%	16.7%															
	長岡区	5	60.0%	40.0%																
	南小河内区	4	25.0%	75.0%																
	北小河内区	3		33.3%	66.7%															
わからない																				
不明																				

問6 (問5で、②または③とお答えの方にお聞きします)
 主な理由は何ですか。次の中から、3つ以内に絞ってお答えください。

	標本数	地元では高校卒業後の進学先が不足しているため	地元では希望する職業に就けないため	地元では交友関係、出会いの機会が少ないため	に住みたいため	娯楽、経済などで魅力ある都会暮らしのため	家族、親戚、親元から離れて暮らしたいため	町内では、土地、地価など住宅を建てるのに望ましくないため	町内では、生活環境が望ましくないため	その他										
全体	81	46	26	11	41	24	2	7	4											
性別	男性	38	47.4%	34.2%	10.5%	63.2%	28.9%	2.6%	7.9%	2.6%										
	女性	43	65.1%	30.2%	16.3%	39.5%	30.2%	2.3%	9.3%	7.0%										
職業	学生	80	57.5%	31.3%	13.8%	50.0%	28.8%	2.5%	8.8%	5.0%										
	社会人																			
	パート・アルバイト																			
	無職																			
結婚	独身	1		100.0%		100.0%	100.0%													
	既婚	81	56.8%	32.1%	13.6%	50.6%	29.6%	2.5%	8.6%	4.9%										
家族構成	2世代世帯	52	55.8%	32.7%	9.6%	51.9%	25.0%	3.8%	5.8%	7.7%										
	3世代世帯	28	60.7%	28.6%	21.4%	46.4%	35.7%		14.3%											
	一人暮らし																			
	その他	1		100.0%		100.0%	100.0%													
兄弟姉妹	1人	13	53.8%	23.1%	23.1%	53.8%	23.1%			15.4%										
	2人	41	63.4%	24.4%	12.2%	39.0%	29.3%	2.4%	9.8%	2.4%										
	3人	25	52.0%	44.0%	12.0%	64.0%	32.0%	4.0%	12.0%	4.0%										
	4人	2		100.0%		100.0%	50.0%													
出身自身	箕輪町内出身	64	56.3%	31.3%	14.1%	53.1%	31.3%	1.6%	9.4%	6.3%										
	町外出身	17	58.8%	35.3%	11.8%	41.2%	23.5%	5.9%	5.9%											
	不明																			
出身父親	箕輪町内出身	39	56.4%	28.2%	17.9%	46.2%	20.5%		12.8%	10.3%										
	町外出身	40	57.5%	37.5%	7.5%	55.0%	40.0%	5.0%	5.0%											
	不明																			
出身母親	箕輪町内出身	26	73.1%	23.1%	19.2%	46.2%	38.5%	3.8%		3.8%										
	町外出身	55	49.1%	36.4%	10.9%	52.7%	25.5%	1.8%	12.7%	5.5%										
	不明																			
地区	北部	22	63.6%	22.7%	18.2%	50.0%	27.3%		9.1%	4.5%										
	沢区	16	75.0%	25.0%	18.8%	43.8%	18.8%		6.3%	6.3%										
	大出区	6	33.3%	16.7%	16.7%	66.7%	50.0%		16.7%											
	八乙女区																			
	西部	3	66.7%	33.3%	66.7%	33.3%	33.3%													
	下古田区	1				100.0%														
	上古田区	2	100.0%	50.0%	100.0%		50.0%													
	富田区																			
	中曽根区																			
	中部	43	53.5%	41.9%	9.3%	53.5%	37.2%	4.7%	4.7%	2.3%										
	中原区	3	33.3%	100.0%		33.3%		33.3%												
	松島区	20	45.0%	30.0%	15.0%	60.0%	55.0%		10.0%	5.0%										
	木下区	20	65.0%	45.0%	5.0%	50.0%	25.0%	5.0%												
	南部	5	60.0%			40.0%			40.0%	20.0%										
	三日町区	1								100.0%										
	福与区	4	75.0%			50.0%			50.0%											
	東部	8	50.0%	25.0%	12.5%	50.0%	12.5%		12.5%	12.5%										
	長岡区	2	100.0%	50.0%		50.0%			50.0%											
	南小河内区	3		33.3%		66.7%														
	北小河内区	3	66.7%		33.3%	33.3%	33.3%			33.3%										
わからない																				
不明																				

問11 あなたは、学校や仕事が終わった後(19時頃まで)、どのような場所で過ごすことが多いですか。次の中から、多い順に3つお答えください。

		標本数	自分の家	学校や職場	友人の家	塾や予備校	店舗 ショッピングセンター等商業	飲食店	アミューズメント施設	駅、駅前等公共の場所	図書館、文化センター、公園等公共施設	その他									
全体		103	85	58	6	15	20	17	4	15	14	6									
性別	男性	52	82.7%	51.9%	5.8%	14.6%	19.4%	16.5%	3.9%	14.6%	13.6%	5.8%									
	女性	51	82.4%	60.8%	5.9%	11.8%	21.6%	17.6%	2.0%	19.6%	13.7%	5.9%									
職業	学生	102	82.4%	56.9%	5.9%	14.7%	19.6%	16.7%	3.9%	14.7%	13.7%	5.9%									
	社会人																				
	パート・アルバイト																				
	無職																				
	その他	1	100.0%																		
結婚	独身	103	82.5%	56.3%	5.8%	14.6%	19.4%	16.5%	3.9%	14.6%	13.6%	5.8%									
	既婚																				
家族構成	2世代世帯	67	83.6%	58.2%	1.5%	17.9%	17.9%	11.9%	3.0%	13.4%	11.9%	6.0%									
	3世代世帯	34	82.4%	55.9%	14.7%	8.8%	23.5%	23.5%	5.9%	14.7%	17.6%	2.9%									
	一人暮らし																				
	その他	2	50.0%					50.0%		50.0%		50.0%									
兄弟姉妹	1人	15	73.3%	53.3%		13.3%	33.3%	20.0%	6.7%	6.7%	26.7%	13.3%									
	2人	50	90.0%	54.0%	8.0%	16.0%	20.0%	14.0%	4.0%	18.0%	10.0%	2.0%									
	3人	33	75.8%	63.6%	6.1%	15.2%	15.2%	15.2%	3.0%	12.1%	15.2%	3.0%									
	4人	5	80.0%	40.0%				40.0%		20.0%		40.0%									
出身自身	箕輪町内出身	85	83.5%	58.8%	7.1%	15.3%	20.0%	17.6%	4.7%	14.1%	14.1%	5.9%									
	町外出身	18	77.8%	44.4%		11.1%	16.7%	11.1%		16.7%	11.1%	5.6%									
	不明																				
出身父親	箕輪町内出身	55	87.3%	52.7%	9.1%	10.9%	21.8%	12.7%	3.6%	10.9%	10.9%	7.3%									
	町外出身	46	78.3%	58.7%	2.2%	19.6%	13.0%	19.6%	4.3%	19.6%	17.4%	4.3%									
	不明																				
出身母親	箕輪町内出身	36	86.1%	63.9%	5.6%	16.7%	16.7%	16.7%		11.1%	11.1%	5.6%									
	町外出身	67	80.6%	52.2%	6.0%	13.4%	20.9%	16.4%	6.0%	16.4%	14.9%	6.0%									
	不明																				
地区	北部	23	78.3%	30.4%	8.7%	26.1%	4.3%			8.7%	8.7%	4.3%									
	沢区	17	76.5%	41.2%	11.8%	29.4%	5.9%			11.8%	11.8%										
	大出区	6	83.3%			16.7%						16.7%									
	八乙女区																				
	西部	5	60.0%	100.0%				20.0%			40.0%	40.0%									
	下古田区	1		100.0%																	
	上古田区	3	66.7%	100.0%							66.7%	66.7%									
	富田区																				
	中曽根区	1	100.0%	100.0%				100.0%													
	中部	58	84.5%	62.1%	3.4%	12.1%	19.0%	19.0%	3.4%	17.2%	12.1%	3.4%									
	中原区	4	25.0%	75.0%	25.0%	25.0%		25.0%			50.0%										
	松島区	26	92.3%	61.5%		7.7%	23.1%	15.4%	3.8%	15.4%	7.7%	3.8%									
	木下区	28	85.7%	60.7%	3.6%	14.3%	17.9%	21.4%	3.6%	21.4%	10.7%	3.6%									
	南部	5	80.0%	60.0%	20.0%	20.0%	40.0%	20.0%	20.0%	20.0%											
	三日町区	1	100.0%	100.0%						100.0%											
	福与区	4	75.0%	50.0%	25.0%	25.0%	50.0%	25.0%	25.0%												
	東部	12	91.7%	58.3%	8.3%	8.3%	50.0%	33.3%	8.3%	16.7%	25.0%	8.3%									
	長岡区	5	100.0%	60.0%	20.0%		60.0%			40.0%	20.0%										
	南小河内区	4	100.0%	25.0%			50.0%	75.0%	25.0%		25.0%	25.0%									
	北小河内区	3	66.7%	100.0%		33.3%	33.3%	33.3%			33.3%										
わからない																					
不明																					

問16 (問14で、③または④とお答えの方にお聞きします)
 参加しない主な理由は何ですか。次の中から、2つ以内に絞ってお答えください。

	標本数	知らなかったから	関心がなかったから	参加する時間がなかったから	ら参加したいものがなかったか	一緒に参加してくれる人がい	から周囲の理解が得られなかった	その他												
全体	37	8	18	24	8	4	1	2												
		21.6%	48.6%	64.9%	21.6%	10.8%	2.7%	5.4%												
性別																				
男性	14	28.6%	64.3%	35.7%	7.1%	7.1%		7.1%												
女性	23	8.7%	34.8%	78.3%	26.1%	13.0%		4.3%												
職業																				
学生	36	16.7%	44.4%	63.9%	19.4%	11.1%		2.8%												
社会人																				
パート・アルバイト																				
無職																				
その他	1		100.0%					100.0%												
結婚																				
独身	37	16.2%	45.9%	62.2%	18.9%	10.8%		5.4%												
既婚																				
家族構成																				
2世代世帯	25	20.0%	40.0%	64.0%	24.0%	12.0%														
3世代世帯	10	10.0%	50.0%	60.0%	10.0%	10.0%		10.0%												
一人暮らし																				
その他	2		100.0%	50.0%				50.0%												
兄弟姉妹																				
1人	6		50.0%	66.7%	50.0%															
2人	16	18.8%	43.8%	62.5%	12.5%	6.3%		6.3%												
3人	13	23.1%	38.5%	61.5%	15.4%	23.1%														
4人	2		100.0%	50.0%				50.0%												
出身自身																				
箕輪町内出身	30	13.3%	50.0%	60.0%	23.3%	13.3%		3.3%												
町外出身	7	28.6%	28.6%	71.4%				14.3%												
不明																				
出身父親																				
箕輪町内出身	16	18.8%	43.8%	75.0%	12.5%	6.3%														
町外出身	19	15.8%	47.4%	52.6%	21.1%	15.8%		5.3%												
不明																				
出身母親																				
箕輪町内出身	12	8.3%	50.0%	58.3%	41.7%	8.3%														
町外出身	25	20.0%	44.0%	64.0%	8.0%	12.0%		8.0%												
不明																				
地区																				
北部	12	16.7%	58.3%	50.0%	25.0%	8.3%														
沢区	10	20.0%	60.0%	50.0%	30.0%	10.0%														
大出区	2		50.0%	50.0%																
八乙女区																				
西部	2			100.0%	50.0%															
下古田区																				
上古田区	1			100.0%																
富田区																				
中曽根区	1			100.0%	100.0%															
中部	18	22.2%	50.0%	61.1%	11.1%	11.1%		5.6%												
中原区	2			100.0%	50.0%															
松島区	9	33.3%	66.7%	33.3%	11.1%	22.2%		11.1%												
木下区	7	14.3%	42.9%	85.7%																
南部	2			100.0%																
三日町区																				
福与区	2			100.0%																
東部	3		33.3%	66.7%	33.3%	33.3%		33.3%												
長岡区	1			100.0%		100.0%														
南小河内区	1		100.0%		100.0%															
北小河内区	1			100.0%				100.0%												
わからない																				
不明																				

問19 (問18で、②または③とお答えの方にお聞きします)
 主な理由は何ですか。次の中から、2つ以内に絞ってお答えください。

	標本数	いから	投票したい候補者や政党がない	政治についてよく分からない	政治について関心がないから	投票の仕方が分からないから	投票に行く時間がないから	投票に行くのが面倒だから	その他											
全体	22	5	6	6	1	8	5													
性別																				
男性	8		12.5%	37.5%	12.5%	37.5%	12.5%													
女性	14	35.7%	35.7%	21.4%		35.7%	28.6%													
職業																				
学生	21	23.8%	23.8%	28.6%	4.8%	33.3%	23.8%													
社会人																				
パート・アルバイト																				
無職																				
その他	1		100.0%			100.0%														
結婚																				
独身	22	22.7%	27.3%	27.3%	4.5%	36.4%	22.7%													
既婚																				
家族構成																				
2世代世帯	11	18.2%	27.3%	27.3%	9.1%	36.4%	27.3%													
3世代世帯	9	33.3%	11.1%	22.2%		33.3%	22.2%													
一人暮らし																				
その他	2		100.0%	50.0%		50.0%														
兄弟姉妹																				
1人	4	25.0%			25.0%	50.0%	50.0%													
2人	11	18.2%	27.3%	27.3%		36.4%	18.2%													
3人	5	40.0%	20.0%	40.0%		20.0%	20.0%													
4人	2		100.0%	50.0%		50.0%														
出身																				
箕輪町内出身	15	26.7%	26.7%	33.3%	6.7%	26.7%	26.7%													
町外出身	7	14.3%	28.6%	14.3%		57.1%	14.3%													
不明																				
出身																				
箕輪町内出身	6	16.7%	50.0%	16.7%		33.3%	16.7%													
町外出身	15	26.7%	20.0%	33.3%		40.0%	20.0%													
不明																				
出身																				
箕輪町内出身	6	50.0%		16.7%	16.7%	33.3%	50.0%													
町外出身	16	12.5%	37.5%	31.3%		37.5%	12.5%													
不明																				
地区																				
北部	6	16.7%	16.7%	50.0%		33.3%	16.7%													
沢区	5	20.0%	20.0%	60.0%		20.0%	20.0%													
大出区	1					100.0%														
八乙女区																				
西部	1	100.0%					100.0%													
下古田区																				
上古田区	1	100.0%					100.0%													
富田区																				
中曽根区																				
中部	11	18.2%	27.3%	27.3%		45.5%	18.2%													
中原区	1					100.0%														
松島区	5	40.0%	40.0%	20.0%		40.0%	40.0%													
木下区	5		20.0%	40.0%		40.0%														
南部	2		50.0%			50.0%														
三日町区																				
福与区	2		50.0%			50.0%														
東部	2	50.0%	50.0%		50.0%		50.0%													
長岡区	1	100.0%	100.0%																	
南小河内区	1				100.0%		100.0%													
北小河内区																				
わからない																				
不明																				

<付表>

▽その他回答

回答サンプルの内訳 【職業】の「その他」		
派遣社員	男性	松島区

回答サンプルの内訳 【家族構成】の「その他」		
叔母、自分	男性	松島区
祖父母、叔父、兄、自分	女性	木下区

問3 問2「あなたは、箕輪町での生活に満足していますか」に「①かなり満足」「②まあまあ満足」と答えた理由の「その他」		
天竜川沿いの堤防道路を利用すると、自転車でも安全に簡単に伊那方面へ行くことができとても便利です。	男性	木下区

問4 問2「あなたは、箕輪町での生活に満足していますか」に「③やや不満」「④かなり不満」と答えた理由の「その他」		
図書館以外の勉強する場所がほしい。	女性	木下区
サッカーのゴールがほしい。強いボールをける所がほしい。サッカーをする時の広さがほしい。wifiがつながる所がもうちょっとほしい。	男性	松島区

問7 問5「あなたは、今後も箕輪町で暮らし続けたいですか」に「②1度は町外に出てもー」と答えた人に聞いた「帰って来たい時期」の「その他」		
奨学金返済後。	女性	木下区
わかりません。	女性	木下区

問11 「あなたは、学校や仕事が終わった後（19時頃まで）どのような場所で過ごすことが多いですか」の「その他」		
アルバイト	女性	木下区
教習所	男性	上古田区
祖父母の家	女性	大出区

問13 「箕輪中学校卒業の友達との交流方法として最も多いのは」の「その他」		
LINE	女性	沢区

問15 「過去3年間で参加したことがある行事は」の「その他」		
箕輪ダムの野外映画鑑賞	女性	長岡区

問16 「お祭りや地域の行事に参加しない理由は何ですか」の「その他」		
部活でコンクール大会前だと禁止されているため	男性	北小河内区

問17 「町の情報は何を通じて知ることが多いですか」の「その他」		
家族	男性	松島区
家族	女性	松島区
家族	男性	長岡区
親	女性	沢区

▽自由回答

問8 箕輪町の好きな点や住みやすいと思う点を、ご自由にお書きください		
災害が少ないこと。医療費を負担してくれること。	男性	松島区
自然が多いところ。近所に友達や親戚等がいて、交流を常に持てる場所。	女性	沢区
自然が豊か。地域交流が良い。	女性	南小河内区
自然豊かで、住みやすい。物が安い。	女性	北小河内区
買い物できる場所などが多いから。	男性	松島区
居心地がよく、おじいさん・おばあさんがとても長生き。箕輪町の雰囲気がすごく好きでとても住みやすい。箕輪町の人たちは誰とも仲が良い。	女性	沢区
空気がキレイ。	女性	木下区
特に騒音も無く、悪臭もしない。	男性	北小河内区
みんな仲が良い。施設が備っている。	女性	中原区
自然がきれい。みんなが優しい。	女性	中曽根区
災害が少ない。紅葉が良い。	女性	長岡区
犯罪があつたり、悪い人がいるなどの事がない。緑が多い。	男性	松島区
落ち着くところ。	女性	松島区
自然に囲まれていて豊かである点が良い。	男性	木下区
山などの自然の景色がきれい。町内に様々な店があるため、町を出なくても必要最低限の買い物ができる。文化や伝統、自然を大切にしている所。犯罪や災害があまり少ない所。	女性	長岡区
地域の人たちが優しい人が多い所。空気がキレイな所。	女性	木下区
遠くを見渡した時の山が良い。	男性	上古田区
地域の客々がやさしくしてくれること。インターネットの整備が良いところ。	男性	木下区
自然豊かでのんびり暮らしている。	女性	松島区
平和。	男性	南小河内区
町が発達している。スーパーが多い。スポーツが盛ん。	男性	木下区
自然がきれい。	男性	松島区
町がきれいで清潔にされている。基本的に道幅が広く見通しが良い点。スーパーや飲食店などが多く生活には困らない。	男性	松島区
天竜川沿いは平らな地形で、その両端には急に標高が高くなる地形で、多様性がある点が暮らしていてとても楽しいです。夜になると、店の大部分の灯りが消えて昔からあるような優しい街灯だけの灯りになり、LEDが少ないので心がとても落ち着きます。地元の繋りが形成されている地域があり、皆さんで楽しく助け合いながら生活されているところ。	男性	木下区
地域の人達がとても優しい所。自然がとても豊かで四季を感じられる。	女性	木下区
景色。静か。優しい。	男性	長岡区
駅が近いから。	男性	松島区
山々に囲まれて自然と触れ合い教育の面で学べる環境として利用できるのは良いと思う。	女性	上古田区
自然が多く都会では見られない景色がある。近所同士の付き合いや町全体での団結力があると思う。	男性	木下区
教育環境が整っている。	女性	沢区
周りに自然が多く空気が澄んでいるので、穏やかに暮らせる。野菜や果物が新鮮でおいしい。	女性	大出区
自然が豊か。少し行けば店がいろいろある。	男性	長岡区
日常生活に支障がない程度の程良い田舎 平和・安全 建物が密集してなくて周囲の家に気を使い過ぎずに生活できる。空気が綺麗・自然が豊か。	女性	沢区
ちゃんと学習室があること。	女性	中原区
バイパス沿いにはスーパーや、本屋や、飲食店などが並んでいる所。自然もたくさんあり、川沿いにある道なども、ランニングに使ったりするので、とても良いと思います。	男性	松島区
小・中学校のトイレが新しくされ、使いやすかった。体育館も他の学校よりも多く使うことができて良かった。	女性	松島区

星がキレイ。自然があって空気がキレイ。もみじ湖のもみじ。	女性	長岡区
------------------------------	----	-----

問9 箕輪町の好きではない点や住みにくいと思う点を、ご自由にお書きください		
遊ぶところがない。観光地でないところ。	男性	木下区
店(デパートや飲食店)が少ない。	女性	松島区
専門病院がない。(皮膚科)	女性	南小河内区
バスの時間が少ない。	女性	沢区
もし結婚して子どもが出来ても公園が無く、伊那市まで行く不便がある。	男性	沢区
運動する場所、遊ぶ場所がない。スケートボードなどできる場所を作ってほしい。	男性	松島区
交通の便が悪い。子育て世代にきつい。(南箕輪村に比べて)	女性	中原区
交通の便が悪い。乗り物がなければ大変です。	女性	中曽根区
店が遠い。	女性	長岡区
パチンコ屋が多い。飲食店にしてほしい。(服屋でも)街灯が少なくて夜に出歩きにくいところがある。	女性	木下区
スポーツジムや運動できる環境が欲しい。	女性	松島区
通学で不便を感じる。	男性	木下区
若い世代の人たちが遊びに来られるような場所があまりない。(高校生が学校帰りに寄りたいたいと思えるような所など) 多くの人が楽しめるような場所がない。	女性	長岡区
交通事故が多いような気がする。	女性	木下区
自分の家の近くにまではコンビニやその他のいろいろな店がなく不便。	男性	上古田区
お店が少ない。進学学校がない。	女性	松島区
イルミネーションを夏にも行う意義が理解できない。必要がない行事だと思う。大学卒業後に希望する職種で働くことが箕輪町ではできない。→他県、他市町村で就職せざるを得ない。パチンコが立ち並ぶ通りは大変見苦しい。スーパー等も近くにあるため、子どもたちへの影響も不安である。みのわギネスは参加者が固定されている、かつ部門も特定の人しか受賞できないようなものもあり、この企画に税金が使われていることに大きな憤りを毎年感じているため廃止し、より有効・有益な税金の使用を望む。伊那松島駅周辺は駐車場がわずかであり、7時電、8時電は特に混雑するため改善を要求したい。図書館の蔵書が充実していない。ブックオフ跡地に建設されたローソンに明らかに下校途中の中学生が多く見かけられる。自分が中学生の時は自販機ですら下校途中は禁止されていた。中学生のあるべき姿として疑問を感じている。	女性	松島区
子育て、教育にもう少し支援して頂いてもよろしいのではないかと。	男性	南小河内区
御勝手ながら駅まで遠い。バスの仕組みが分からない。	男性	木下区
イベントや祭りの後にゴミが散らばっていたりすると。イベントが近くであったりするとうるさすぎる点。せっかく観光地であるもみじ湖があるのに道幅が狭くて大型の観光バスが通りにくくなってしまっている。バイパスの真真中に植えた木が大きくなりすぎて視界が狭まってきている点。	男性	松島区
私は小学校の途中でこちらへ転向してきた身ですが、以前いた小学校よりも人数が圧倒的に多く、治安(暴力的な人間が多い、集団行動が全くできないなど)がとても悪く感じました。小・中などで障がいを抱えている生徒(特別支援学級?)との接点が少なすぎて、たまにクラスに来る程度なのでみんなと仲良くなれないと思います。まあ…本人の性格にもよりますが。道徳的な授業に力を入れて欲しいです。自分以外の人の気持ちを理解し、先入観を捨てて物事を考えられる人材を育成して欲しいです。	男性	木下区
せっかく秋にもみじ祭りをやるのに、もっと宣伝すれば良いと思う。みのわダムのキャンプ場がありますが、もっと色々なところを整備して(道やトイレとか)人が来やすい所にすれば良いと思う。	女性	松島区
集中することができる学習スペースを確保してほしい。	男性	木下区
コンビニが少ない。(自宅付近) 飲食店が少ない。娯楽施設が少ない。大型ショッピングモールがない。	男性	長岡区
今住む所は町中というより山の方なので、買い物など車を利用して数分かけて移動しなければならない所。でも町中の近くに住めば良い話だと思うので、あまりこの問いに関しては違うのかなと思ったので参考にしないで良いです。	女性	上古田区
進学先を増やしてほしい。	女性	沢区

若者が楽しめる施設が少ない。	女性	大出区
不登校児が異常に多い。不登校支援者が少ない。	女性	沢区
バスの時刻と電車の時間があまり合っていない。イルミネーションの配色に統一感がなく、ごちゃごちゃして見える。	女性	中原区
ゲームセンターや映画館に行く時には遠くへ行かなきゃいけない。	男性	松島区
弓道場がないので、わざわざ伊那まで足を運ばなくてはならないので住みにくいです。弓道場を作ってください！！！！	女性	松島区
いなっせのように 20 時くらいまで勉強ができる施設があったら良いと思います。カメムシが多い。コンビニが遠い。施設の場所がバラバラ。	女性	長岡区

平成 30 年度

箕輪町 17 歳町民意識・生活実態調査

調査票

- 本アンケート調査は、パソコン又はスマートフォンによりインターネットでも回答いただけます。
インターネットで回答していただいた方は、郵送による本調査票のご返信は不要です。
- インターネットで回答いただける方は、下記アドレスまたは、「ながの電子申請サービス：箕輪町トップページ」から検索し、ご回答ください。（1人につき1回限り）

【パソコン用アドレス】

<https://www.shinsei.elg-front.jp/nagano/uketsuke/dform.do?acs=201817saichosa>

【スマートフォン用アドレス】（携帯電話には対応していません）

<https://www.shinsei.elg-front.jp/nagano/uketsuke/sform.do?acs=201817saichosa>



スマートフォン QR コード

回答期限：12月24日（月）

- 問い合わせ先：箕輪町役場 企画振興課 若者・女性活躍推進係
電 話 0265-79-3111（内線233）
FAX 0265-79-0230
Eメール kizai@town.minowa.lg.jp

＜ご回答に際してのお願い＞

- ◆すべての質問に必ず封筒の宛名に書かれたご本人様にご回答ください。
- ◆ご回答は、右端の枠の中に該当する数字をご記入いただくもの、選択肢番号に○を付けていただくものと、直接ご記入いただくものがあります。
- ◆ご回答の内容によって、質問をとばしていただく場合があります。その場合は指示に従ってお進みください。
- ◆「その他」に該当する場合は、() の中に具体的内容をご記入ください。

はじめに、あなた自身のことについて、お伺いします

F 1 性別 ① 男性 ② 女性

F 2 現在、あなたは
① 学生 ④ 無職
② 社会人 ⑤ その他 ()
③ パート・アルバイト

F 3 結婚 ① 独身 ② 既婚

F 4 家族構成 ① 2世代世帯 (親と自分)
② 3世代世帯 (祖父母と親と自分)
③ 一人暮らし
④ その他 ()

(現在同居している(離れて暮らしている方を除いた)家族構成をご記入ください)

F 5 兄弟・姉妹は、あなたを含めて 人
(例：一人っ子的場合は「1」とご記入ください)

F 6 出身地 あなた自身は ① 箕輪町内出身 ② 町外出身
あなたの父親は ① 箕輪町内出身 ② 町外出身
あなたの母親は ① 箕輪町内出身 ② 町外出身

F 7 居住地 ① 沢区 ⑥ 中原区 ⑪ 三日町区
② 大出区 ⑦ 松島区 ⑫ 福与区
③ 八乙女区 ⑧ 木下区 ⑬ 長岡区
④ 下古田区 ⑨ 富田区 ⑭ 南小河内区
⑤ 上古田区 ⑩ 中曽根区 ⑮ 北小河内区
⑯ わからない

F 8 通学先・勤務先 ① 箕輪町内 ⑤ 南箕輪村
② 伊那市 ⑥ 郡内で①～⑤以外
③ 駒ヶ根市 ⑦ 郡外の市町村
④ 辰野町 ⑧ 就学や就職をしていない

箕輪町に対する思いについて、お伺いします

問1 あなたは、箕輪町にどの程度愛着を感じていますか。

- ① 強く愛着を感じている
- ② ある程度愛着を感じている
- ③ あまり愛着を感じていない
- ④ まったく愛着を感じていない
- ⑤ どちらともいえない

問2 あなたは、箕輪町での生活に満足していますか。

- ① かなり満足している → 問3、5へ
- ② まあまあ満足している → 問3、5へ
- ③ やや不満だ → 問4（次ページ）、5へ
- ④ かなり不満だ → 問4（次ページ）、5へ
- ⑤ どちらともいえない → 問5（次ページ）へ

問3（問2で、①または②とお答えの方にお聞きします）

主な理由は何ですか。次の中から、3つ以内に絞ってお答えください。

- ① 道路など都市基盤が整備され住環境が整っている
- ② 山や景色など自然環境に恵まれている
- ③ ごみ処理など生活環境に恵まれている
- ④ 子育てに対する支援が充実している
- ⑤ 教育に対する支援が充実している
- ⑥ 通勤・通学に便利である
- ⑦ 医療環境が充実している
- ⑧ 高齢者や障がい者への福祉環境が充実している
- ⑨ 歴史的資産や伝統に恵まれている
- ⑩ 買い物など日常生活が便利である
- ⑪ 働く場所があり仕事や収入に恵まれている
- ⑫ スポーツ・レクリエーションを楽しむ環境が整っている
- ⑬ 親戚・知人が多く地域での人づきあいが良い
- ⑭ 飲食店や娯楽施設に恵まれている
- ⑮ 犯罪や災害が少なく安全・安心な環境が整っている
- ⑯ 農産物が新鮮で食生活が豊かである
- ⑰ インターネットなど通信環境が整っている
- ⑱ その他（)
- ⑲ 特になし

自由記述

問 4 (問 2 で、③または④とお答えの方にお聞きします)

主な理由は何ですか。次の中から、3つ以内に絞ってお答えください。

- ① 道路・上下水道など住環境が整っていない
- ② 山や景色など自然環境が良くない
- ③ ごみ処理など生活環境が良くない
- ④ 子育てに対する支援が充実していない
- ⑤ 教育に対する支援が充実していない
- ⑥ 通勤・通学に不便を感じる
- ⑦ 医療環境が整っていない
- ⑧ 高齢者や障がい者への福祉環境が整っていない
- ⑨ 歴史的資産や伝統などがあまりない
- ⑩ 買い物など日常生活に不便を感じる
- ⑪ 働く場所がなく仕事や収入に恵まれていない
- ⑫ スポーツ・レクリエーションを楽しむ環境が整っていない
- ⑬ 親戚・知人が少なく、地域での人づきあいが良くない
- ⑭ 飲食店や娯楽施設が少ない
- ⑮ 犯罪や災害に不安を感じる
- ⑯ 食生活に不便を感じる
- ⑰ インターネットなど通信環境が整っていない
- ⑱ その他 ()
- ⑲ 特になし

自由記述

--

問 5 あなたは、今後も箕輪町で暮らし続けたいですか。

- ① 箕輪町で暮らし続けたい ➡ 問 8 へ
- ② 1度は町外に出ても、いずれは箕輪町に帰って暮らしたい ➡ 問 6、7、8 へ
- ③ 箕輪町以外で暮らしたい ➡ 問 6、8 へ

--

問 6 (問 5 で、②または③とお答えの方にお聞きします)

主な理由は何ですか。次の中から、3つ以内に絞ってお答えください。

- ① 地元では高校卒業後の進学先が不足しているため
- ② 地元では希望する職業に就けないため
- ③ 地元では交友関係、出会いの機会が少ないため
- ④ 娯楽、経済などで魅力ある都会に住みたいため
- ⑤ 家族、親戚、親元から離れて暮らしたいため
- ⑥ 町内では、土地、地価など住宅を建てるのに望ましくないため
- ⑦ 町内では、生活環境が望ましくないため
- ⑧ その他 ()

問 7 (問 5 で、②とお答えの方にお聞きします)
箕輪町に、帰って来たいのはいつ頃ですか。

- ① 就職時
- ② 結婚時
- ③ 出産・子育て時
- ④ 退職時
- ⑤ その他 ()

問 8 箕輪町の好きな点や、住みやすいと思う点を、ご自由にお書きください。

問 9 箕輪町の好きではない点や、住みにくいと思う点を、ご自由にお書きください。

あなたの普段の生活について、お伺いします

問10 あなたは、学校や仕事が終わった後（19時頃まで）、どこの市町村に
いることが多いですか。

- ① 箕輪町内
- ② 通学先や通勤先の市町村
- ③ ①・②以外の市町村

問11 あなたは、学校や仕事が終わった後（19時頃まで）、どのような
場所で過ごすことが多いですか。次の中から、多い順に3つお答え
ください。

- ① 自分の家
- ② 学校や職場
- ③ 友人の家
- ④ 塾や予備校
- ⑤ ショッピングセンター等商業店舗
- ⑥ 飲食店
- ⑦ アミューズメント施設
- ⑧ 駅、駅前等公共の場所
- ⑨ 図書館、文化センター、公園等公共施設
- ⑩ その他（

1番

2番

3番

あなたの友達関係について、お伺いします

問12（箕輪中学校を卒業された方にお聞きします ※該当しない方は問14へ）

あなたは、箕輪中学校の卒業生で、現在、1週間に概ね1度以上、会話や
コミュニケーションをとる友達は何人いますか。

- ① 1人～4人
- ② 5人～9人
- ③ 10人～14人
- ④ 15人以上
- ⑤ ほとんどいない

問13（問12で、①～④とお答えの方にお聞きします）

問12の友達との交流方法として、最も多いものはどれですか。

- ① 会って会話
- ② 電話で会話
- ③ メール
- ④ SNS
- ⑤ その他（

あなたの地域参加・社会参加について、お伺いします

問14 あなたは、過去3年間に、学校や職場の活動以外で、箕輪町内で行われたお祭りや地域の行事に参加したことがありますか。
(例：みのわ祭りや区・公民館が主催する行事等)

- ① よく参加する → 問15へ
- ② たまに参加する → 問15へ
- ③ ほとんど参加しない → 問16へ
- ④ 参加したことがない → 問16へ

問15 (問14で、①または②とお答えの方にお聞きします)
次の行事の中で、過去3年間で参加したことがあるものの番号全てに○をつけてください。

- 1 みのわ祭り
- 2 町民文化祭
- 3 町が主催するスポーツ大会 (町民駅伝大会含む)
- 4 地区のお祭り
- 5 地区の文化祭
- 6 地区の運動会・スポーツイベント
- 7 地域の伝統行事・お寺や神社の行事
- 8 ボランティア活動 (ゴミ拾い等含む)
- 9 その他イベント (主な行事名：)

問16 (問14で、③または④とお答えの方にお聞きします)
参加しない主な理由は何ですか。次の中から、2つ以内に絞ってお答えください。

- ① 知らなかったから
- ② 関心がなかったから
- ③ 参加する時間がなかったから
- ④ 参加したいものがなかったから
- ⑤ 一緒に参加してくれる人がいなかったから
- ⑥ 周囲の理解が得られなかったから
- ⑦ その他 ()

問17 あなたは、町の情報を、何を通じて知ることが多いですか。
次の中から、3つ以内に絞ってお答えください。

- | | |
|----------------|-------------------------------|
| ① 町の広報誌（みのわの実） | ⑦ 回覧板 |
| ② 町のホームページ | ⑧ 町のフェイスブック |
| ③ 新聞 | ⑨ その他 SNS |
| ④ もみじチャンネル | ⑩ 区や常会、近所の人から |
| ⑤ 音声告知放送 | ⑪ 知人・友人 |
| ⑥ もみじちゃんメール | ⑫ その他（ ） |
| | ⑬ 特になし |

問18 18歳から選挙権が得られるようになりましたが、あなたは選挙の機会があれば投票に行きますか。

- | | |
|--------------|-------------|
| ① 投票に行くつもり | ➡ アンケート終了です |
| ② 投票に行かないつもり | ➡ 問 19 へ |
| ③ どちらともいえない | ➡ 問 19 へ |

--

問19 （問 18 で、②または③とお答えの方にお聞きします）
主な理由は何ですか。次の中から、2つ以内に絞ってお答えください。

- | |
|-------------------------------|
| ① 投票したい候補者や政党がないから |
| ② 政治についてよく分からないから |
| ③ 政治について関心がないから |
| ④ 投票の仕方が分からないから |
| ⑤ 投票に行く時間がないから |
| ⑥ 投票に行くのが面倒だから |
| ⑦ その他（ ） |

質問は以上です。

結果は、集計のうえ、政策を見直す際の参考とさせていただき、
また「広報みのわの実」などで公表します。

<最後までご回答ありがとうございました>