

平成29年度
箕輪町17歳
町民意識・生活実態調査
報告書

(平成29年12月22日～平成30年1月12日調査)

I	調査の設計	1
II	調査結果の概要	4
III	各問の数表 ＜付表＞各問その他・自由回答	19
IV	単純集計	54
V	調査票	59

箕輪町 企画振興課

I 調査の設計

◆ 調査の目的

若年層の町の生活に対する満足度や、愛着、居住の希望について把握するとともに、施策の参考とするため、生活の実態について把握することを目的とする。

◆ 調査の設計

- ▽調査対象 箕輪町内在住の平成11年4月2日から平成12年4月1日の間に生まれた町民249人
- ▽抽出方法 平成29年12月1日現在の住民基本台帳から対象となる町民全員を抽出
- ▽調査方法 郵送（一部ネット回答）
- ▽調査期間 平成29年12月22日～平成30年1月12日

◆ 回収結果

- ▽有効回答数 109人（回収率43.8%）
 - 男性 44人（有効回答の40.4%）
 - 女性 65人（ ” 59.6%）
- ▽回収内訳 郵送 87人（79.8%）
インターネット 22人（20.2%）

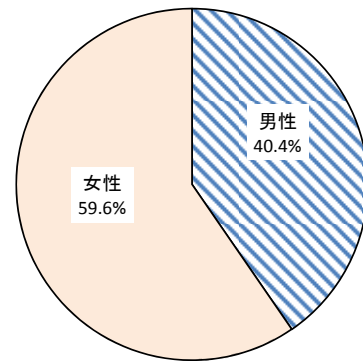
調査委託 一般社団法人長野県世論調査協会

<注> 報告書のパーセント数字は小数点第2位を四捨五入。合計が100にならない場合がある。
対象者が少ない回答は参考値である。

回収サンプルの内訳

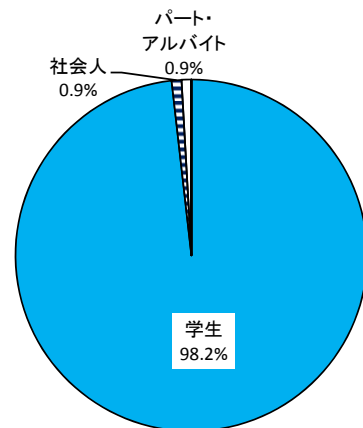
【性別】

男性	44	40.4%
女性	65	59.6%



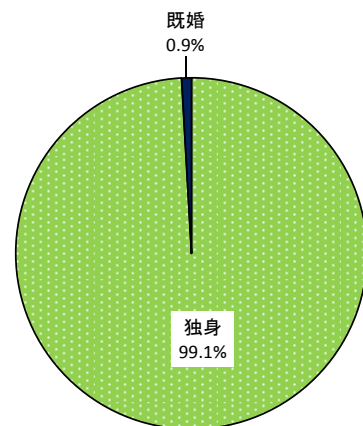
【職業】

学生	107	98.2%
社会人	1	0.9%
パート・アルバイト	1	0.9%
無職	-	-
その他	-	-



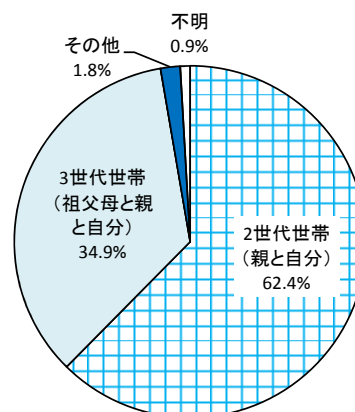
【結婚】

独身	108	99.1%
既婚	1	0.9%



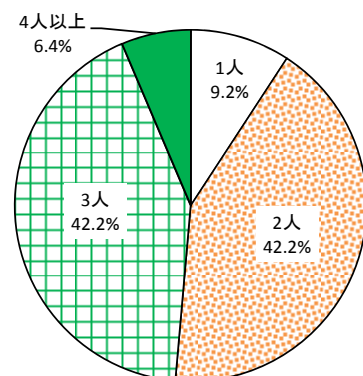
【家族構成】

2世代世帯(親と自分)	68	62.4%
3世代世帯(祖父母と親と自分)	38	34.9%
一人暮らし	-	-
その他	2	1.8%
不明	1	0.9%



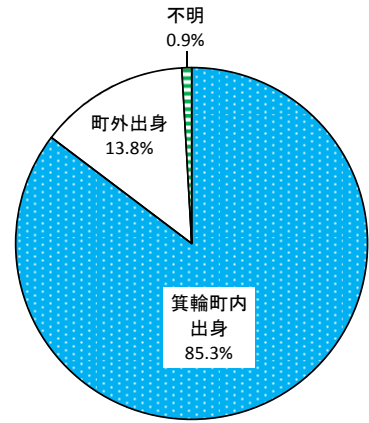
【兄弟・姉妹(自分を含め)】

1人	10	9.2%
2人	46	42.2%
3人	46	42.2%
4人以上	7	6.4%



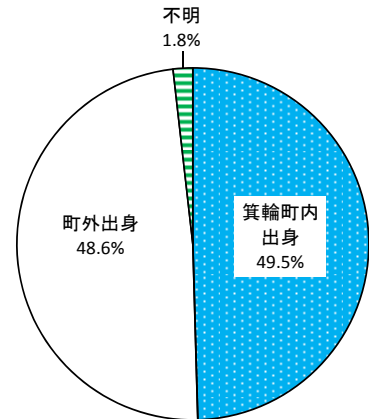
【出身地(自分自身)】

箕輪町内出身	93	85.3%
町外出身	15	13.8%
不明	1	0.9%



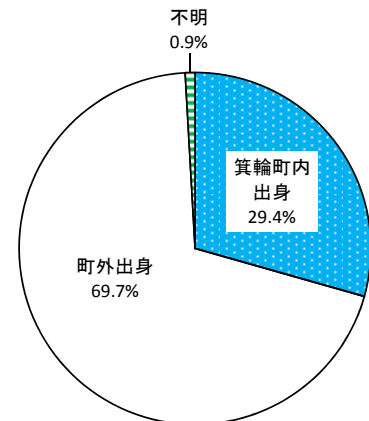
【出身地(父親)】

箕輪町内出身	54	49.5%
町外出身	53	48.6%
不明	2	1.8%



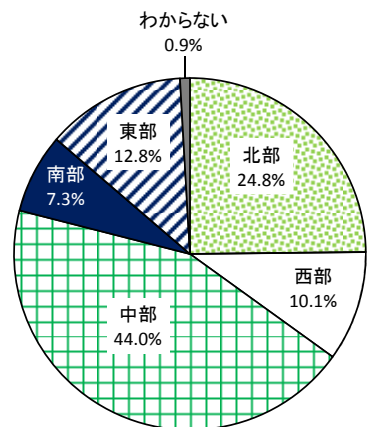
【出身地(母親)】

箕輪町内出身	32	29.4%
町外出身	76	69.7%
不明	1	0.9%



【居住地】

北部	27	24.8%
西部	11	10.1%
中部	48	44.0%
南部	8	7.3%
東部	14	12.8%
わからない	1	0.9%



II 調査結果の概要

箕輪町に対する思い

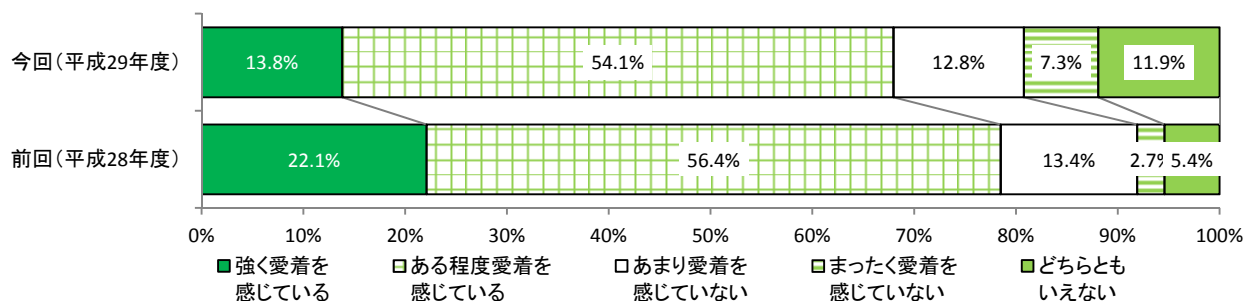
町への愛着度 「感じている」 68%

問1 あなたは、箕輪町にどの程度愛着を感じていますか。

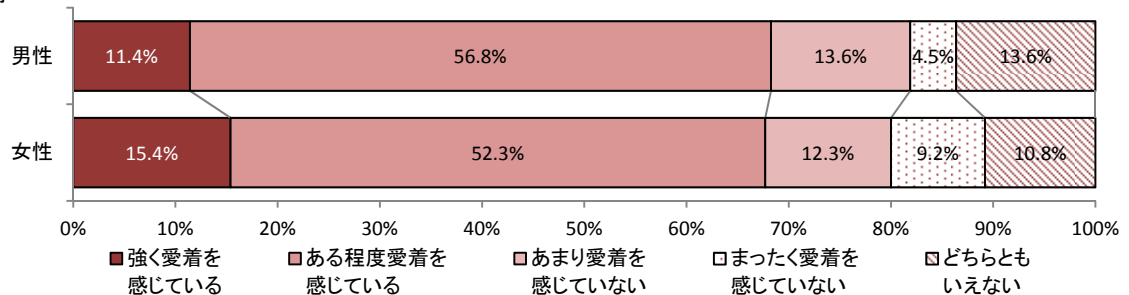
「強く感じている」が13.8%、「ある程度感じている」が54.1%で、合計67.9%が愛着を感じていると回答した。前回調査(平成28年度)(78.5%)から約10ポイント低下した。

平成29年度住民満足度調査で最も低かった20代の「愛着を感じている」(75.0%)と比べても、約7ポイント低い。

愛着度の男女による大きな差異はない。



◆男女別



生活の満足度

「満足」は67%

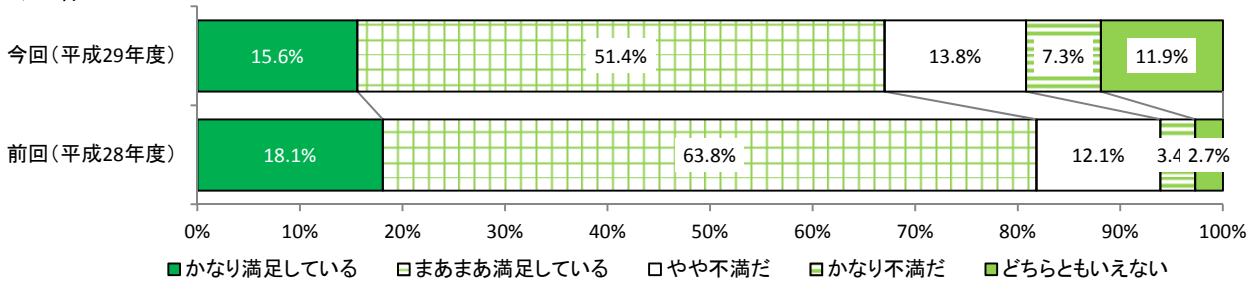
問2 あなたは、箕輪町での生活に満足していますか。

「かなり満足している」が15.6%、「まあまあ満足している」が51.4%で合わせて67.0%が箕輪町での生活に満足していると回答した。前回調査（平成28年度）（81.9%）から約15ポイント低下した。

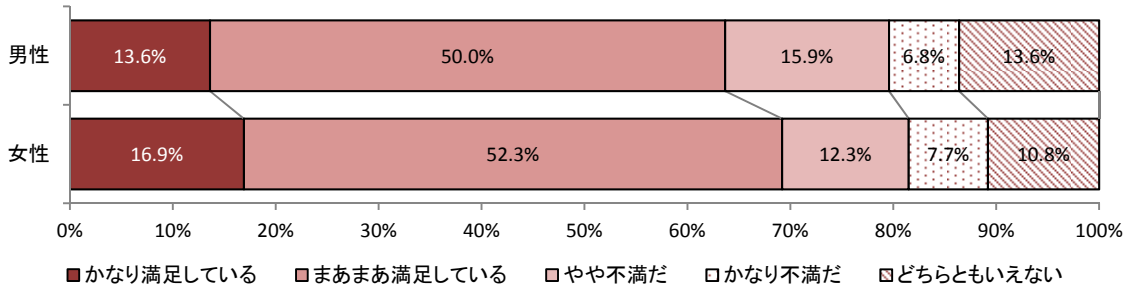
平成29年度住民満足度調査で最も低かった20代の「満足している」（59.1%）と比べても、約8ポイント低い。

男女別に比較すると、「満足している」の全体では、男性より女性の方が高い。

◆全体



◆男女別



満足の理由

「自然環境に恵まれている」今回もトップ

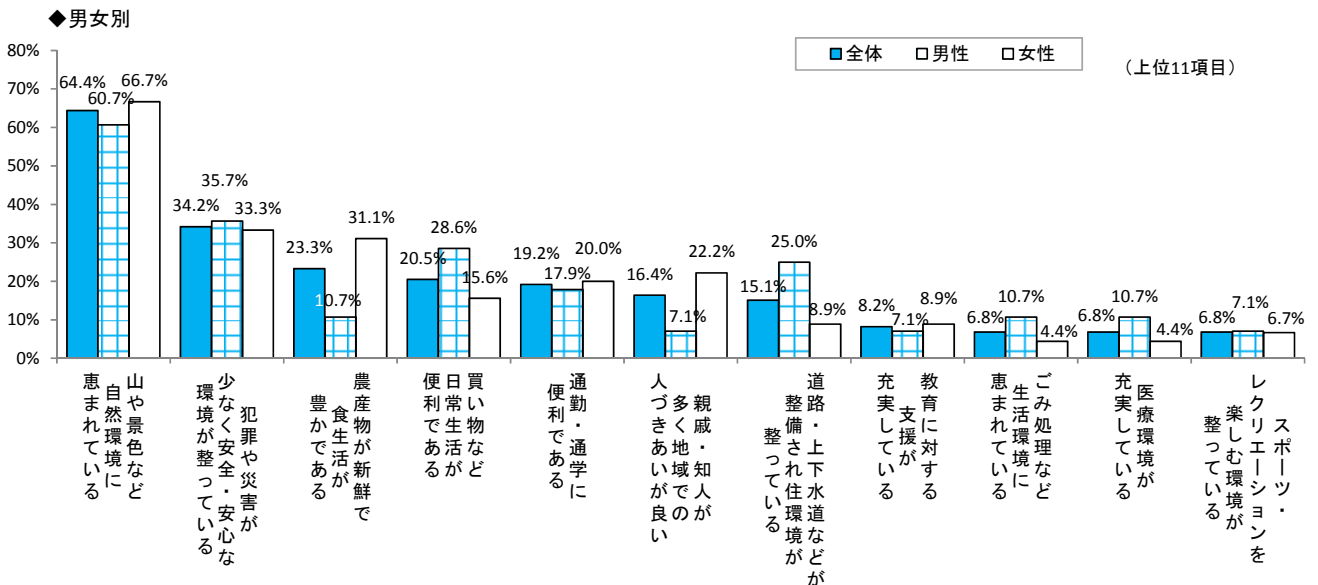
問3（問2で、①または②とお答えの方にお聞きします）

主な理由は何ですか。次の中から、3つ以内に絞ってお答えください。

箕輪町での生活に満足している理由は「山や景色など自然環境に恵まれている」（64.4%）、「犯罪や災害が少なく安全・安心な環境が整っている」（34.2%）、「農産物が新鮮で食生活が豊かである」（23.3%）がトップ3。28年度調査で3番目だった「買い物など日常生活が便利である」は20.5%で「農産物が新鮮」と入れ替わった。

不満の理由

「飲食店や娯楽施設が少ない」61%

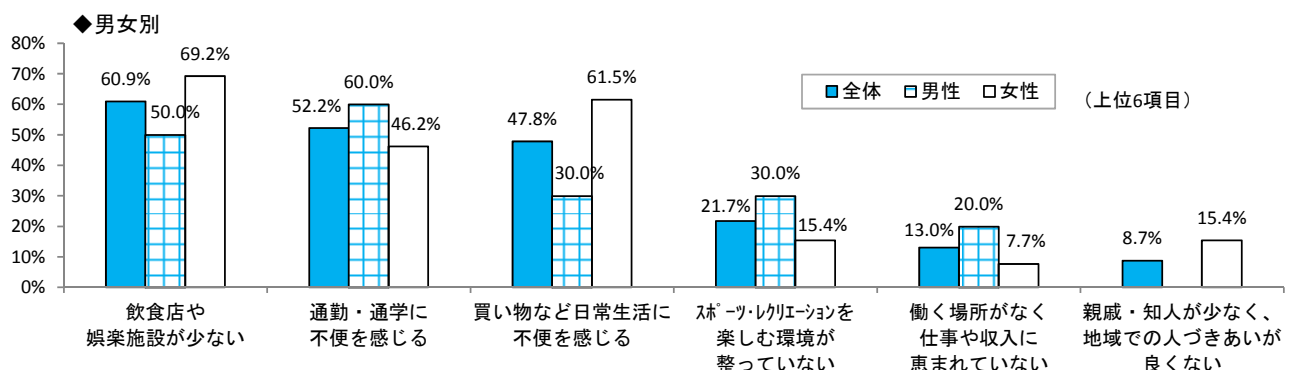


問4（問2で、③または④とお答えの方にお聞きします）

主な理由は何ですか。次の中から、3つ以内に絞ってお答えください。

箕輪町での生活に不満の理由は「飲食店や娯楽施設が少ない」（60.9%）が、平成29年度住民満足度調査の20代の最も多かった理由と同じとなった。次いで、「通勤・通学に不便を感じる」（52.2%）、「買い物など日常生活に不便を感じる」（47.8%）となり、前回調査（平成28年度）とは1番と2番が入れ替わった。ただ不満と答えた人が23人で少数なのでいずれも参考値。

男女別に比較すると、男性は「通勤・通学に不便」、女性は「飲食店や娯楽施設が少ない」を1番目に挙げている。女性は、「買い物など日常生活に不便を感じる」も高くなり、商業施設等に対するニーズが高いと考えられる。



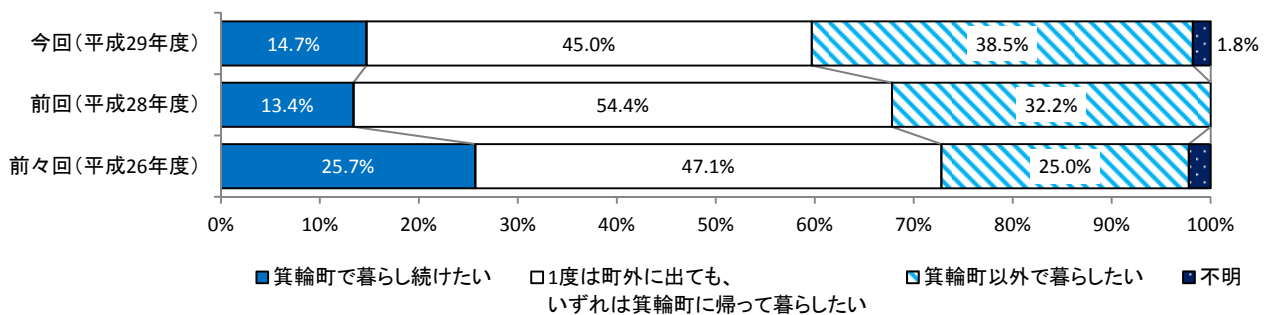
箕輪町での暮らし

町で暮らし続けたい? 「1度出てみずれは帰りたい」45%


問5 あなたは、今後も箕輪町で暮らし続けたいですか。

「箕輪町で暮らし続けたい」が14.7%、「1度は町外に出ても、いずれは箕輪町に帰って暮らしたい」が45.0%で合わせて59.7%が箕輪町で住みたいと回答した。前回調査（平成28年度）と比べると、箕輪町で住みたい全体で約8ポイント低下し、「箕輪町外で暮らしたい」が6ポイント余増加している。

男女別に比較すると、男性より女性の方が「1度は町外—」が高いが、「箕輪町以外で暮らしたい」については男女の差はない。



◆男女別



町外で暮らしたい理由

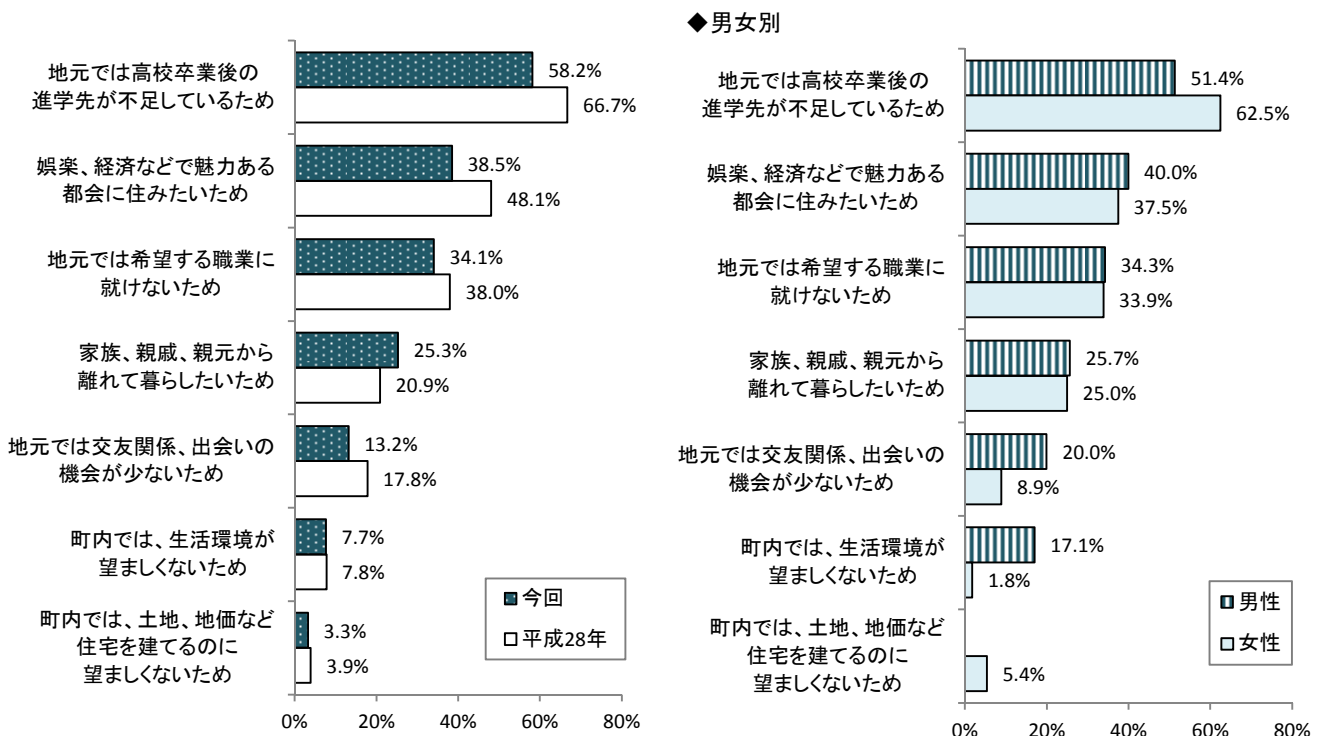
「高校卒業後の進学先が不足」58%

問6（問5で、②または③とお答えの方にお聞きします）

主な理由は何ですか。次の中から、3つ以内に絞ってお答えください。

「1度は町外に一」と「町外で暮らしたい」と答えた91人に聞いた理由は、「地元では高校卒業後の進学先が不足しているため」58.2%、「娯楽、経済などで魅力ある都会に住みたいため」38.5%、「地元では希望する職業に就けないため」34.1%の上位3項目は、前回調査（平成28年度）と共通となっている。

男女による大きな差異はなく、「高校卒業後の進学先不足」を1番目に挙げている。



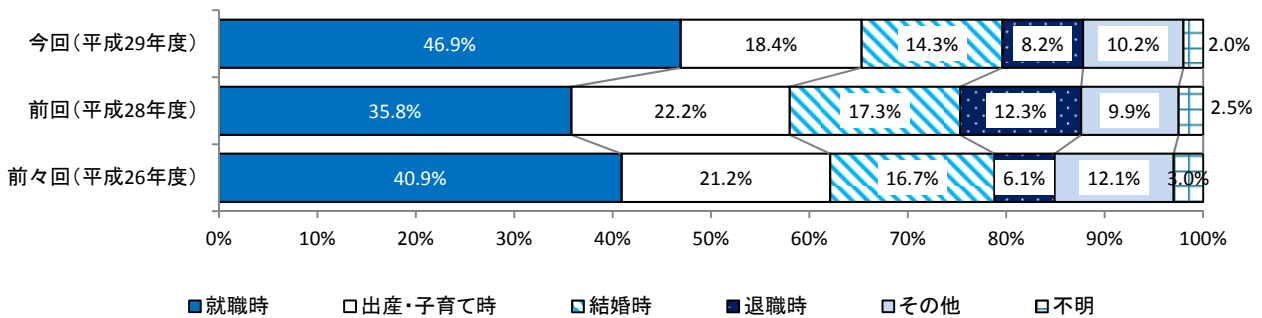
箕輪町に帰って来たい時期

「就職時」がほぼ半数

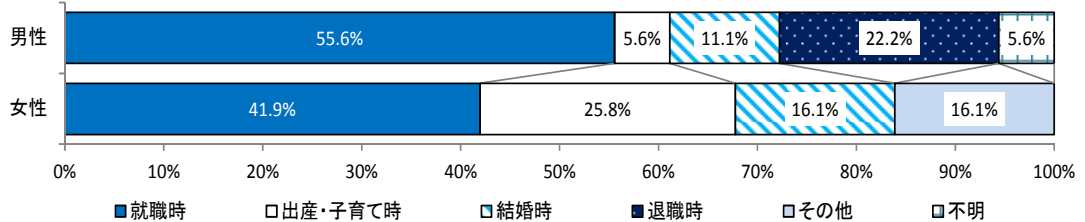
問7（問5で、②とお答えの方にお聞きします）
箕輪町に、帰って来たいのはいつ頃ですか。

「1度は町外に出ても、いずれは箕輪町に帰って暮らしたい」と答えた49人に聞いたその時期は「就職時」が半数に近い46.9%で、28年度調査より11ポイント増えた。一人っ子は数が少ないものの5人全員が「就職時」と答えている。

2番目は女性が「出産・子育て時」の25.8%、男性は「退職時」の22.2%となっている（ただ対象者が少ないので参考値）。



◆男女別



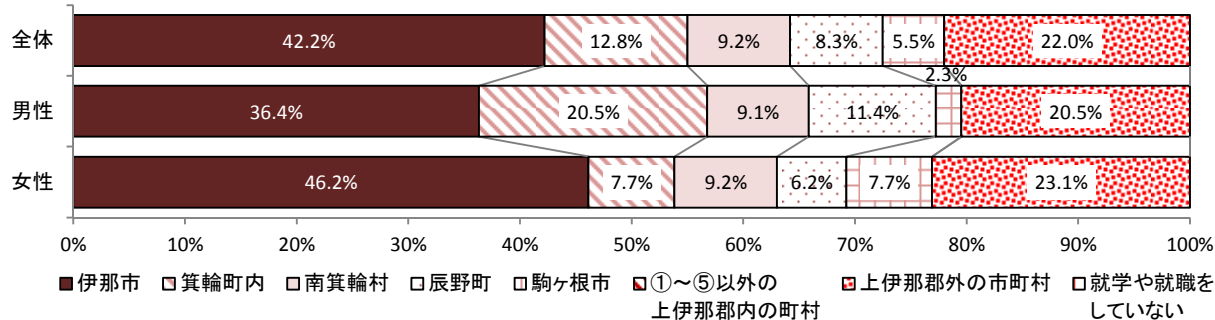
生活について

通う学校や職場 「伊那市」が4割、「箕輪町内」1割強

問 10 あなたが通う学校や職場は、どちらの市町村にありますか。

「伊那市」が最も多い42.2%、「箕輪町内」が12.8%、「南箕輪村」9.2%で「上伊那郡外の市町村」が22.0%となっている。女性は半数近い46.2%が伊那市に通っている。一方、男性は「伊那市」36.4%、「箕輪町内」20.5%、「上伊那郡外の市町村」20.5%と、やや分散しているようだ。

◆男女別

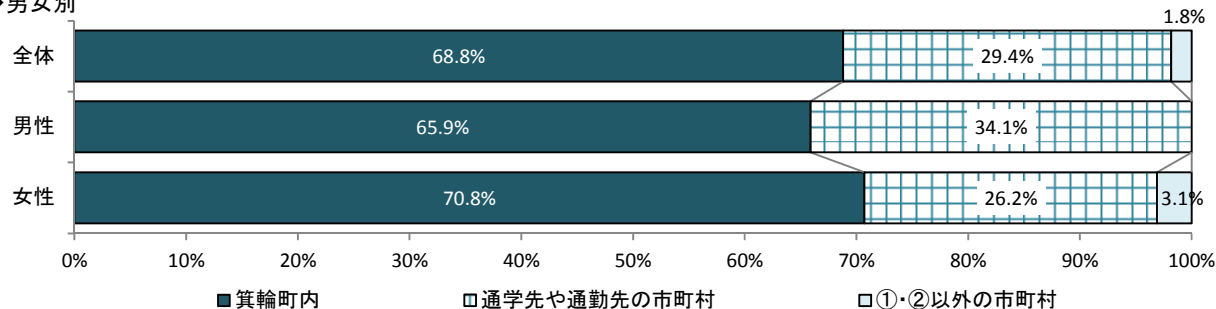


学校や仕事の後、いる市町村 「箕輪町内」がほぼ7割

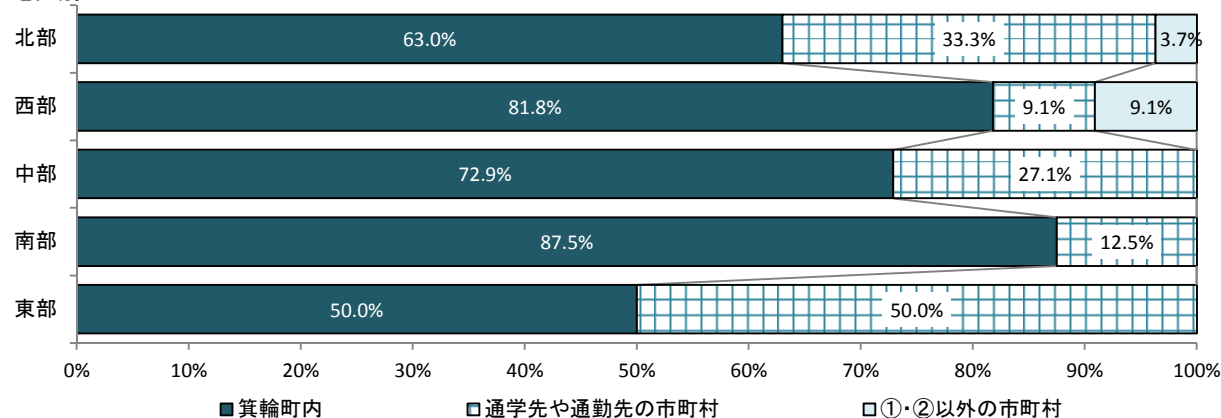
問 11 あなたは、学校や仕事が終わった後（19時頃まで）、どちらの市町村にいますか。

68.8%が「箕輪町内」と答えており、男性（65.9%）、女性（70.8%）ともに大半だ。「通学先や勤務先の市町村」は29.4%で、男性（34.1%）がやや多め。

◆男女別



◆地区別

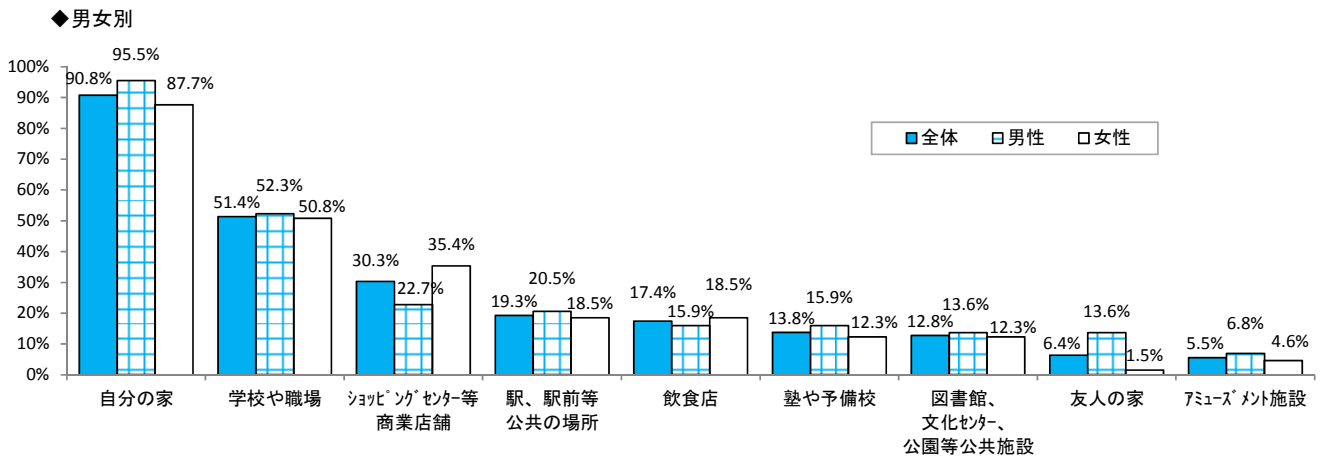


学校や仕事の後、過ごす場所

「自分の家」が9割

問 12 では、学校や仕事が終わった後（19時頃まで）、どのような場所で過ごすことが多いですか。次の中から、3つ以内に絞って教えてください。

「自分の家」90.8%、「学校や職場」51.4%、「ショッピングセンター等商業店舗」30.3%が上位3となっている。男女で差異が大きいのは「ショッピングセンター等商業店舗」で男性22.7%、女性35.4%と10ポイント以上開いている（「友人の家」も差が大きい対象者が少数）。

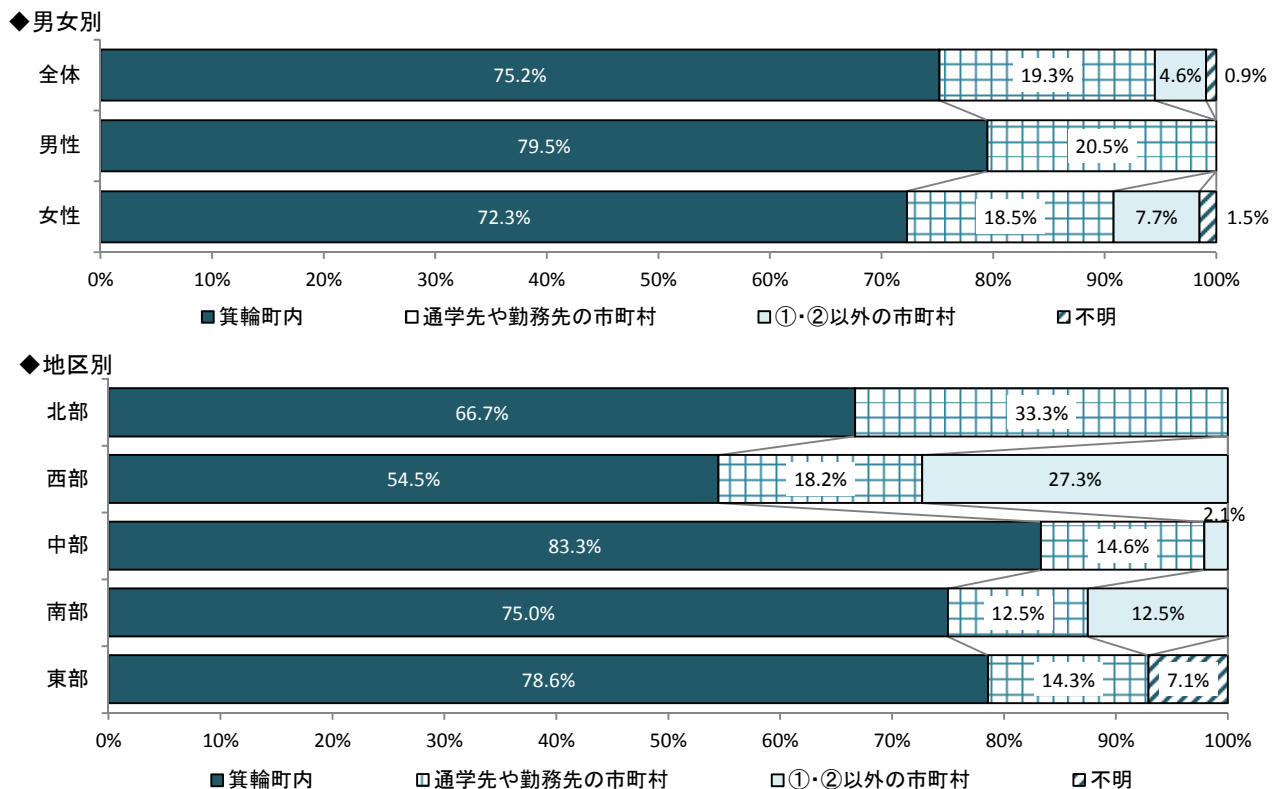


休日にいる市町村

4人に3人は「箕輪町内」

問 13 休日は、どちらの市町村にすることが多いですか。

「箕輪町内」が75.2%、「通学先や勤務先の市町村」は19.3%で、男女による違いはあまりない。

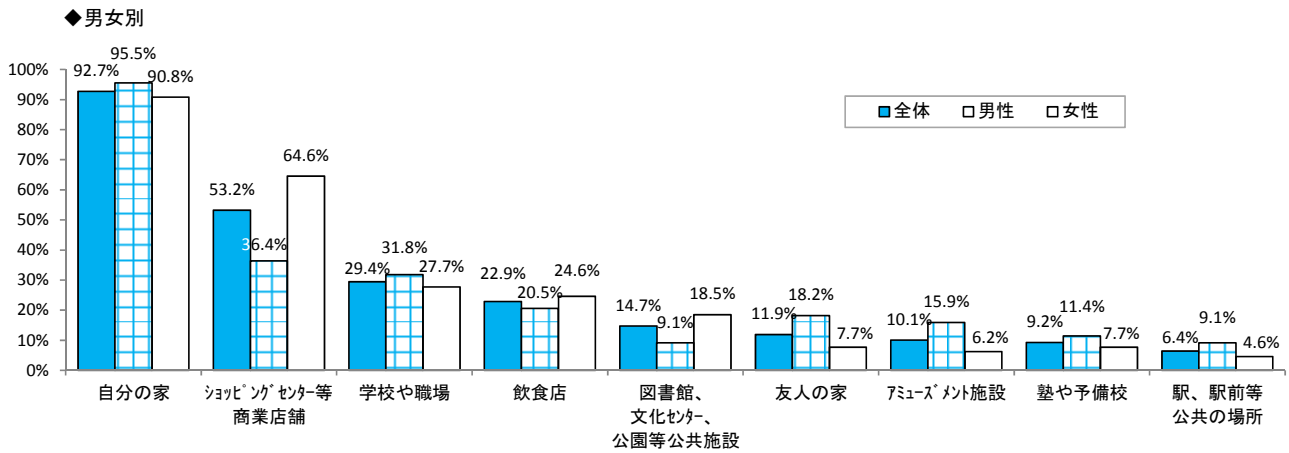


休日に過ごす場所

「自分の家」が93%

問 14 では、休日は、どのような場所で過ごすことが多いですか。
次の中から、3つ以内に絞ってお答えください。

「自分の家」92.7%、「ショッピングセンター等商業店舗」53.2%、「学校や職場」29.4%が上位3となっている。学校や仕事の後で過ごす場所（問12）と2、3番目が入れ替わった形だ。女性は「ショッピングセンター等商業店舗」が64.6%と男性より30ポイント近く高い。また休日にもかかわらず約3割が学校や職場に行っている。



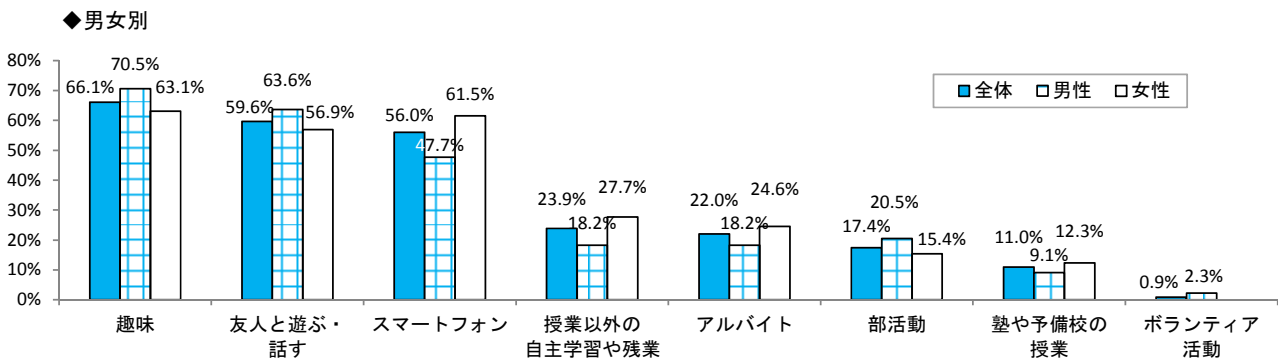
授業や仕事、家庭以外では何を？

「趣味」「友人と」「スマホ」

問 15 あなたは、学校の授業や仕事、家庭以外では、何をして過ごすことが多いですか。
次の中から、3つ以内に絞ってお答えください。

「趣味」66.1%、「友人と遊ぶ・話す」59.6%、「スマートフォン」56.0%の上位3つに集中している。「スマートフォン」は女性が61.5%で男性の47.7%より14ポイントほど高い。

また女性は4人に1人が「アルバイト」をしており、「部活動」より多い。

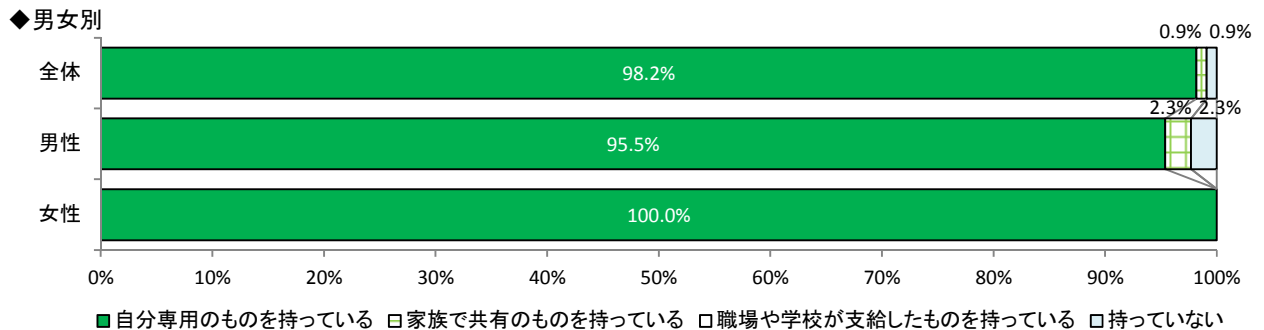


スマートフォン

「自分専用」98%が持つ

問 17 あなたは、スマートフォンをお持ちですか。

「自分専用のもを持っている」が98.2%に上り、「家族共有」と「持っていない」は各1人だけだった。

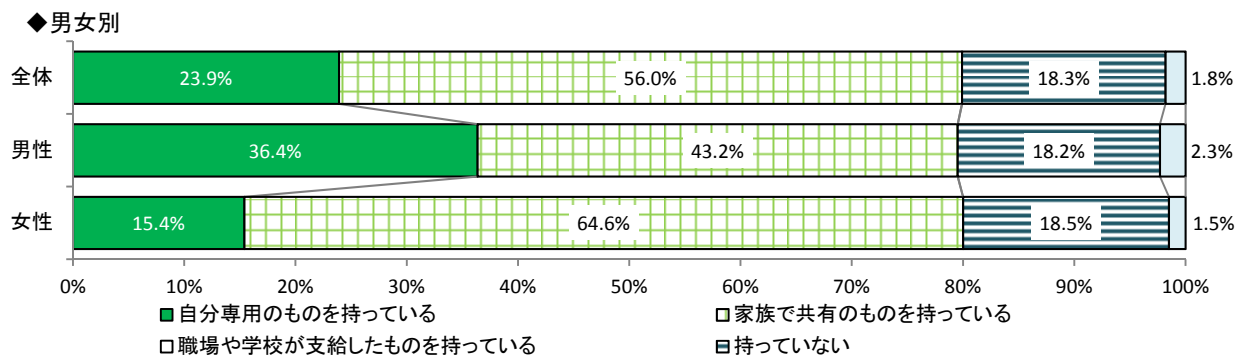


パソコン

「自分専用」は4人に1人

問 18 あなたは、パソコンをご自宅にお持ちですか。

自宅でのパソコン所有はスマートフォンと違い「家族で共有のもを持っている」が過半数の56.0%で、「自分専用のもを持っている」は23.9%にとどまる。「自分専用」は男性36.4%に対し女性は15.4%と少数。「持っていない」は18.3%となっている。



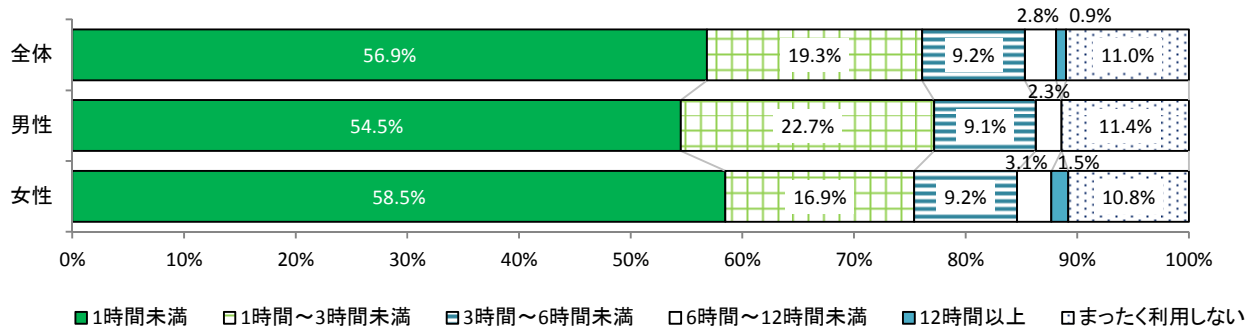
インターネットの利用時間

「休日の自宅で3～6時間」4割

問 19 あなたは、1日平均して、どのくらいインターネットを利用していますか。
次のA～Cそれぞれについて該当する番号に○を付けてください。

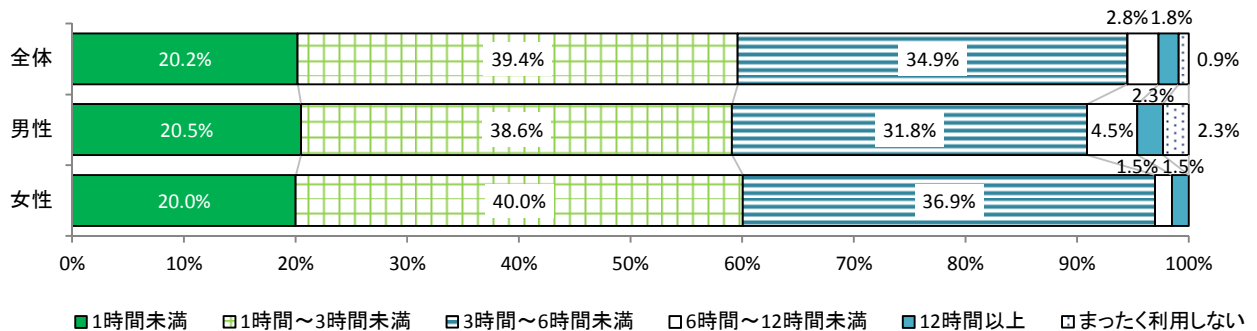
A 学校や職場

「1時間未満」が過半数の56.9%で「1時間～3時間未満」が19.3%、他は少数で「まったく利用しない」は11.0%。男女で大きな差異はない。



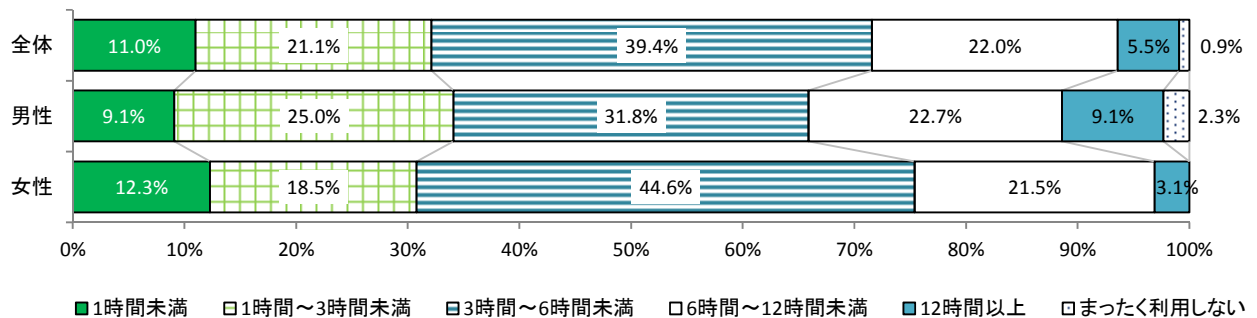
B 平日の自宅

「1時間～3時間未満」が最多の39.4%、次いで「3時間～6時間未満」の34.9%が中心。「まったく利用しない」は、次の設問の休日の自宅と同じく一人だけだった。



C 休日の自宅

「3時間～6時間未満」が39.4%、この時間帯を境に3時間未満と6時間以上が3割程度となっている。一日の半分(12時間)以上利用しているのは6人(5.5%)いた。



インターネット利用、目的による頻度

「メールやSNS等」毎日が7割超

問 20 学校や職場でインターネットを利用する時、次のような目的では、どのくらい利用していますか。A～Dそれぞれについて、該当する番号に○を付けてください。

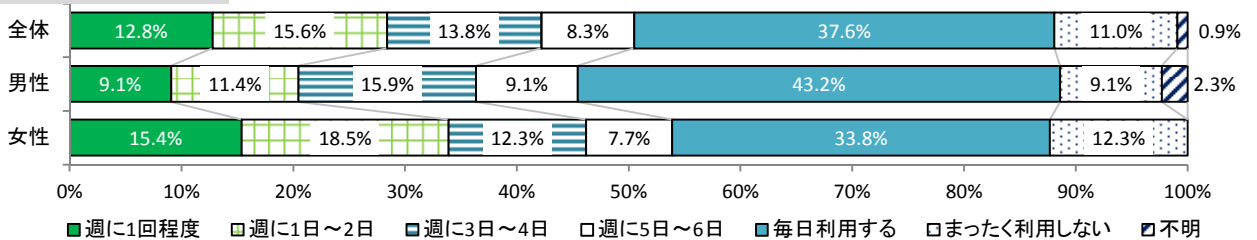
①ニュースの閲覧や情報収集、②メールやSNS等、③動画・音楽や読書・ゲーム等、④ネットショッピングの利用・閲覧等の4つの目的ごとに1週間の私的な利用頻度を聞いた。

「毎日」はメールやSNS等が73.4%、動画・音楽や読書・ゲーム等も69.7%と高く、インターネット利用はこの2つが中心という状況が分かる。そしてメール等は女性が、動画等は男性の利用頻度がより高くなっている。

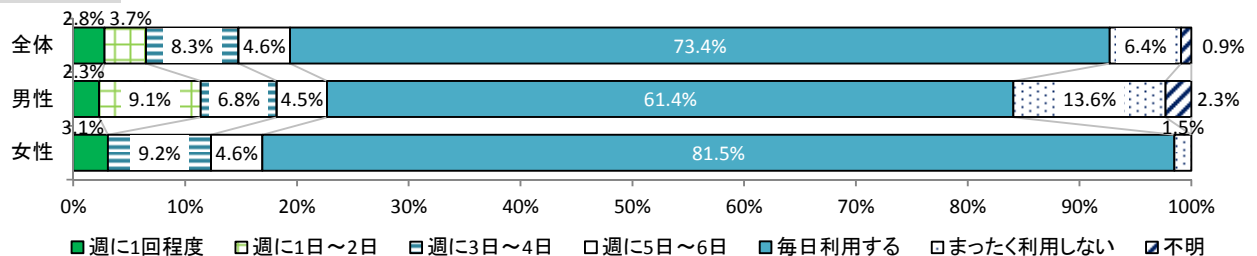
ニュースの閲覧や情報収集は「毎日」が37.6%で、週に1回～6日利用する人が8～16%と割れている。

ネットショッピングの利用・閲覧等は「まったく利用しない」が40.4%と、この4つの目的の中では一番アクセスが少ない。

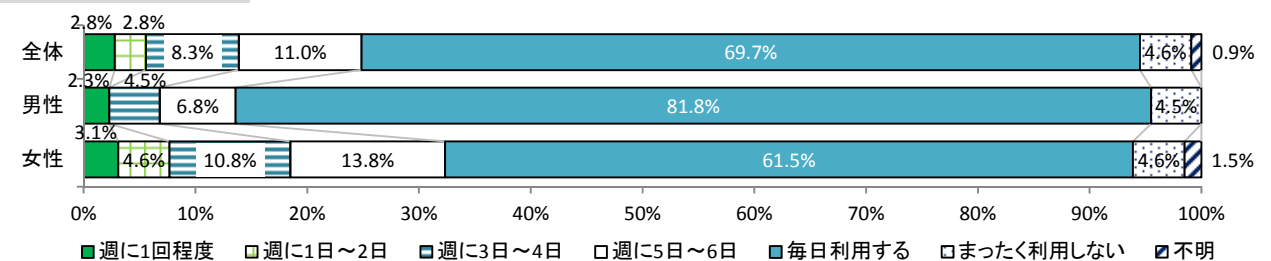
A ニュースの閲覧や情報収集



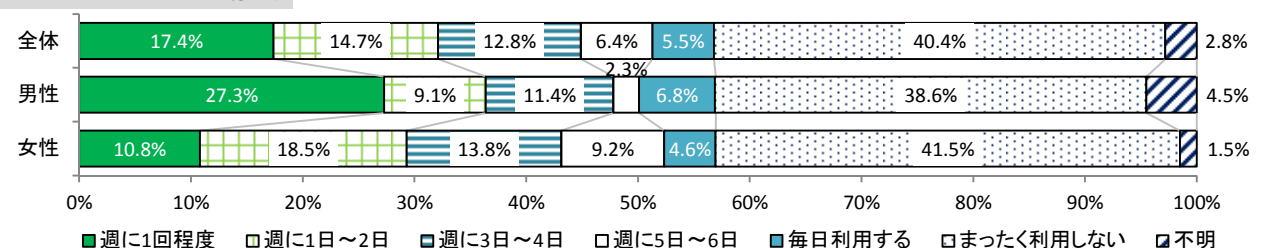
B メールやSNS等



C 動画・音楽や読書・ゲーム等



D ネットショッピングの利用・閲覧等



社会参加について

町内のお祭りや地域のイベント

53%が参加の経験

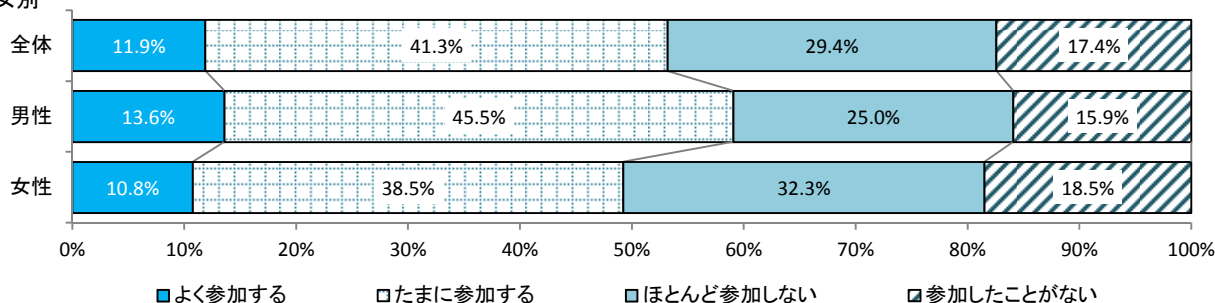
問 21 あなたは、過去3年間に、学校や職場の活動以外で、箕輪町内で行われたお祭りや地域のイベントに、参加したことがありますか。

「よく参加する」11.9%と「たまに参加する」41.3%を合わせ53.2%に参加の経験がある。男性（59.1%）の方が女性（49.3%）より参加率が高い。

地区別では北部がほぼ60%で高め（南部は100%だが対象者が8人なので参考値）。

ただ「ほとんど参加しない」と「参加したことがない」を合わせると46.8%であり、参加者が多いとは言えないようだ。

◆男女別



参加しない理由

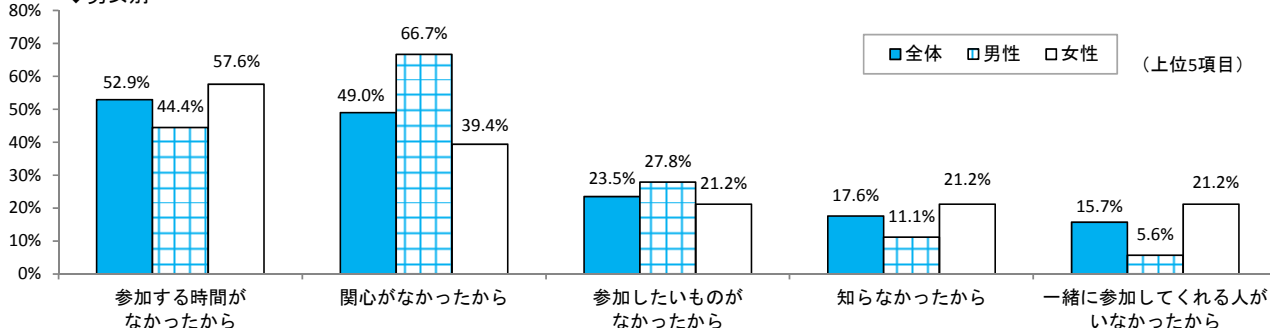
半数が「時間がなかった」「関心がなかった」

問 22 （問 21 で、③または④とお答えの方にお聞きします）

主な理由は何ですか。次の中から、2つ以内に絞ってお答えください。

「ほとんど参加しない」「参加したことがない」と答えた51人に聞いたその理由は、「参加する時間がなかったから」52.9%と「関心がなかったから」49.0%に集中している。男性は「関心がなかったから」が66.7%と最も多い。女性は「一緒に参加してくれる人がいなかったから」が2割いる。

◆男女別



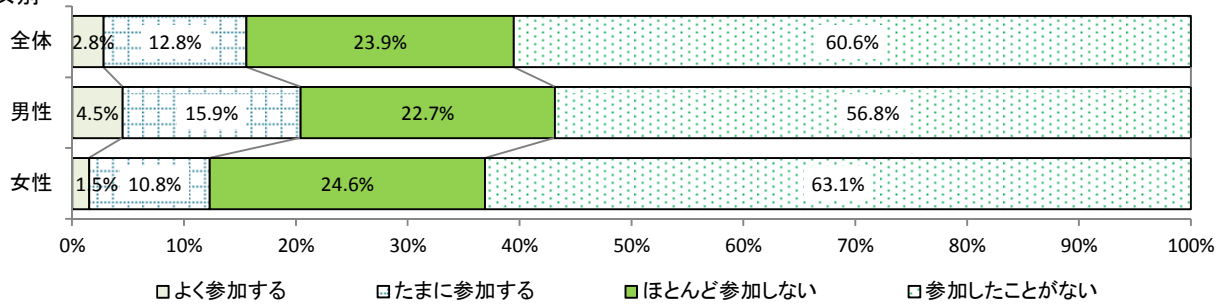
ボランティアなどの社会貢献活動

参加は15%

問 23 あなたは、過去3年間に、学校や職場の活動以外で、ボランティアなど社会貢献活動に、参加したことがありますか。

「よく参加する」2.8%、「たまに参加する」12.8%を合わせ15.6%と社会貢献活動への参加は少数にとどまっている。「参加したことがない」は60.6%に上る。男女ともほぼ同じ傾向となっている。

◆男女別



参加しない理由

「知らなかった」「時間がなかった」

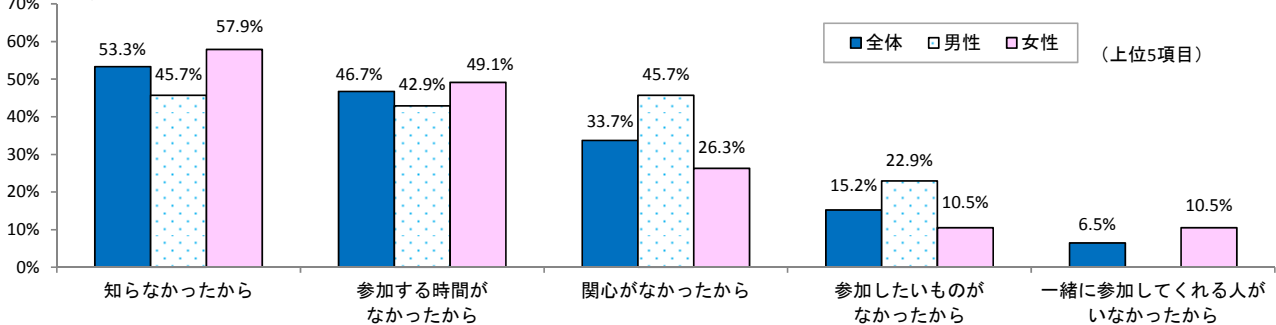
問 24 (問 23 で、③または④とお答えの方にお聞きします)

主な理由は何ですか。次の中から、2つ以内に絞ってお答えください。

社会貢献活動に「ほとんど参加しない」「参加したことがない」と答えた92人に聞いたその理由は「知らなかったから」53.3%、「参加する時間がなかったから」46.7%で「関心なかったから」は3番目の33.7%だった。

問 22 のお祭りやイベントに参加しない理由とは多少異なり、周知にも問題があるようだ。

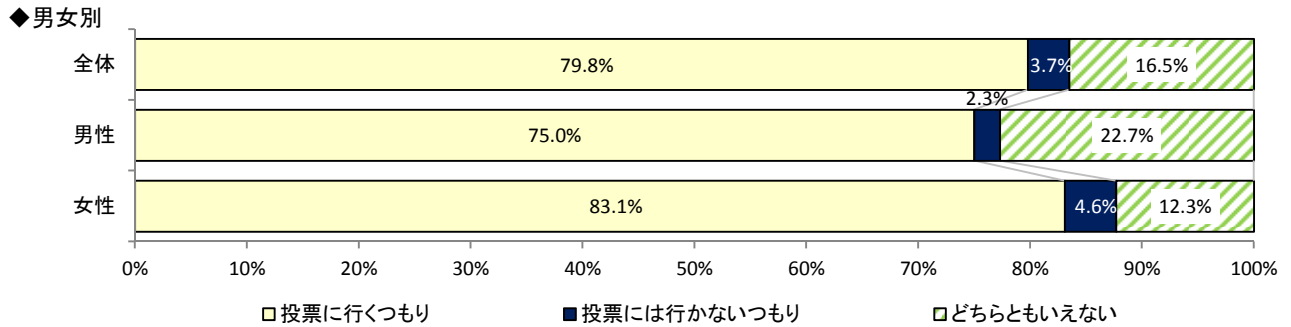
◆男女別



投票行動 「行くつもり」が8割

問 25 18歳から選挙権が得られるようになりました。あなたは、選挙の機会があれば、投票に行きますか。

「投票に行くつもり」が79.8%と意欲が高く、女性（83.1%）が男性（75.0%）を上回る。「投票には行かないつもり」は3.7%に過ぎない。ただ「どちらともいえない」が16.5%あり、特に男性は2割を超えている。



投票に行かない理由

問 26 (問 25 で、②とお答えの方にお聞きします)
主な理由は何ですか。次の中から、2つ以内に絞ってお答えください。

回答者は4人と少なく、投票に行かない理由は下記の通り。

		標本数 (人)	政党がしたい候補者や	よく政治に関わらないから	政治に関心がないから	投票に行く時間が	面倒だから	投票の仕方から	その他
全体		4	2	2	1	1	1	-	-
			50.0	50.0	25.0	25.0	25.0	-	-
性別	男性	1	-	100.0	-	100.0	-	-	-
	女性	3	66.7	33.3	33.3	-	33.3	-	-

Ⅲ 各問の数表

問1 あなたは、箕輪町にどの程度愛着を感じていますか

		標本数 (人)	強く愛着を感じている	ある程度愛着を感じている	あまり愛着を感じていない	まったく愛着を感じていない	どちらともいえない
全体		109	15	59	14	8	13
		100.0	13.8	54.1	12.8	7.3	11.9
性別	男性	44	11.4	56.8	13.6	4.5	13.6
	女性	65	15.4	52.3	12.3	9.2	10.8
職業	学生	107	14.0	54.2	13.1	6.5	12.1
	社会人	1	-	100.0	-	-	-
	パート・アルバイト	1	-	-	-	100.0	-
	無職	-	-	-	-	-	-
	その他	-	-	-	-	-	-
結婚	独身	108	13.9	53.7	13.0	7.4	12.0
	既婚	1	-	100.0	-	-	-
家族構成	2世代世帯	68	11.8	57.4	13.2	10.3	7.4
	3世代世帯	38	15.8	50.0	10.5	2.6	21.1
	一人暮らし	-	-	-	-	-	-
	その他	2	-	50.0	50.0	-	-
	不明	1	100.0	-	-	-	-
兄弟姉妹	1人	10	20.0	40.0	20.0	10.0	10.0
	2人	46	8.7	52.2	17.4	8.7	13.0
	3人	46	17.4	60.9	8.7	2.2	10.9
	4人以上	7	14.3	42.9	-	28.6	14.3
自身の出身地	箕輪町内出身	93	14.0	58.1	10.8	5.4	11.8
	町外出身	15	13.3	33.3	26.7	13.3	13.3
	不明	1	-	-	-	100.0	-
父親の出身地	箕輪町内出身	54	16.7	53.7	7.4	3.7	18.5
	町外出身	53	11.3	54.7	18.9	9.4	5.7
	不明	2	-	50.0	-	50.0	-
母親の出身地	箕輪町内出身	32	25.0	46.9	6.3	9.4	12.5
	町外出身	76	9.2	57.9	15.8	5.3	11.8
	不明	1	-	-	-	100.0	-
地区	<北部>	27	7.4	55.6	18.5	3.7	14.8
	沢区	18	5.6	55.6	27.8	5.6	5.6
	大出区	7	14.3	42.9	-	-	42.9
	八乙女区	2	-	100.0	-	-	-
	<西部>	11	9.1	63.6	-	27.3	-
	下古田区	2	-	50.0	-	50.0	-
	上古田区	5	20.0	80.0	-	-	-
	富田区	1	-	-	-	100.0	-
	中曽根区	3	-	66.7	-	33.3	-
	<中部>	48	18.8	54.2	12.5	4.2	10.4
	中原区	-	-	-	-	-	-
	松島区	25	28.0	36.0	20.0	8.0	8.0
	木下区	23	8.7	73.9	4.3	-	13.0
	<南部>	8	12.5	50.0	-	12.5	25.0
	三日町区	6	16.7	50.0	-	-	33.3
	福与区	2	-	50.0	-	50.0	-
	<東部>	14	14.3	50.0	21.4	-	14.3
	長岡区	7	-	57.1	28.6	-	14.3
	南小河内区	3	33.3	33.3	33.3	-	-
	北小河内区	4	25.0	50.0	-	-	25.0
わからない	1	-	-	-	100.0	-	

問2 あなたは、箕輪町での生活に満足していますか

(%)

		標本数 (人)	かなり満足している	まあまあ満足している	やや不満だ	かなり不満だ	どちらともいえない
全体		109	17	56	15	8	13
		100.0	15.6	51.4	13.8	7.3	11.9
性別	男性	44	13.6	50.0	15.9	6.8	13.6
	女性	65	16.9	52.3	12.3	7.7	10.8
職業	学生	107	15.9	51.4	13.1	7.5	12.1
	社会人	1	-	100.0	-	-	-
	パート・アルバイト	1	-	-	100.0	-	-
	無職	-	-	-	-	-	-
	その他	-	-	-	-	-	-
結婚	独身	108	15.7	50.9	13.9	7.4	12.0
	既婚	1	-	100.0	-	-	-
家族構成	2世代世帯	68	13.2	54.4	13.2	10.3	8.8
	3世代世帯	38	18.4	47.4	13.2	2.6	18.4
	一人暮らし	-	-	-	-	-	-
	その他	2	50.0	-	50.0	-	-
	不明	1	-	100.0	-	-	-
兄弟姉妹	1人	10	20.0	50.0	20.0	-	10.0
	2人	46	10.9	50.0	19.6	6.5	13.0
	3人	46	17.4	56.5	6.5	8.7	10.9
	4人以上	7	28.6	28.6	14.3	14.3	14.3
自身の出身地	箕輪町内出身	93	16.1	53.8	11.8	7.5	10.8
	町外出身	15	13.3	40.0	26.7	-	20.0
	不明	1	-	-	-	100.0	-
父親の出身地	箕輪町内出身	54	20.4	51.9	11.1	3.7	13.0
	町外出身	53	11.3	50.9	17.0	9.4	11.3
	不明	2	-	50.0	-	50.0	-
母親の出身地	箕輪町内出身	32	25.0	53.1	12.5	3.1	6.3
	町外出身	76	11.8	51.3	14.5	7.9	14.5
	不明	1	-	-	-	100.0	-
地区	<北部>	27	7.4	51.9	18.5	11.1	11.1
	沢区	18	5.6	55.6	16.7	16.7	5.6
	大出区	7	14.3	28.6	28.6	-	28.6
	八乙女区	2	-	100.0	-	-	-
	<西部>	11	9.1	45.5	18.2	9.1	18.2
	下古田区	2	-	50.0	-	50.0	-
	上古田区	5	20.0	40.0	20.0	-	20.0
	富田区	1	-	-	-	-	100.0
	中曽根区	3	-	66.7	33.3	-	-
	<中部>	48	22.9	56.3	12.5	4.2	4.2
	中原区	-	-	-	-	-	-
	松島区	25	28.0	44.0	16.0	4.0	8.0
	木下区	23	17.4	69.6	8.7	4.3	-
	<南部>	8	12.5	62.5	-	-	25.0
	三日町区	6	16.7	50.0	-	-	33.3
	福与区	2	-	100.0	-	-	-
	<東部>	14	14.3	35.7	14.3	7.1	28.6
	長岡区	7	-	42.9	14.3	-	42.9
	南小河内区	3	33.3	-	33.3	33.3	-
	北小河内区	4	25.0	50.0	-	-	25.0
わからない	1	-	-	-	100.0	-	

問3 (問2で、①または②とお答えの方にお聞きします)
 主な理由は何ですか。次の中から、3つ以内に絞ってお答えください

(%)

		標本数	入	恵まれた環境に	山や景色など自然環境に	安らかな環境が整っている	犯罪や災害が少なく安全・	農産物が新鮮で食生活が豊かである	買い物など日常生活が便利である	通勤・通学に便利である	通勤・通学に便利である	人づきあいが良い	親戚・知人が多く地域での	住環境が整っている	道路・上下水道などが整備され	教育に対する支援が充実している	恵まれている	ごみ処理など生活環境に	医療環境が充実している	楽しむ環境が整っている	スポーツ・レクリエーションを	歴史的資産や伝統に恵まれている	飲食店や娯楽施設に恵まれている	整っている	インターネットなど通信環境が	子育てに対する支援が充実している	充実している	高齢者や障がい者への福祉環境が	恵まれている	働く場所があり仕事や収入に	その他	特になし	不明				
全体		73	47	25	17	15	14	12	11	6	5	5	5	3	3	3	2	1	1	-	7	1															
性別	男性	28	64.4	34.2	23.3	20.5	19.2	16.4	15.1	8.2	6.8	6.8	6.8	4.1	4.1	4.1	2.7	1.4	1.4	-	9.6	1.4															
	女性	45	66.7	33.3	31.1	15.6	20.0	22.2	8.9	8.9	4.4	4.4	6.7	4.4	2.2	4.4	4.4	-	3.6	-	10.7	3.6															
職業	学生	72	63.9	33.3	23.6	20.8	19.4	16.7	15.3	8.3	6.9	6.9	6.9	4.2	4.2	2.8	2.8	1.4	1.4	-	9.7	1.4															
	社会人	1	100.0	100.0	-	-	-	-	-	-	-	-	-	-	-	-	-	-	-	-	-	-	-	-	-	-	-	-	-	-	-	-	-				
	パート・アルバイト	-	-	-	-	-	-	-	-	-	-	-	-	-	-	-	-	-	-	-	-	-	-	-	-	-	-	-	-	-	-	-	-	-			
	無職	-	-	-	-	-	-	-	-	-	-	-	-	-	-	-	-	-	-	-	-	-	-	-	-	-	-	-	-	-	-	-	-	-			
結婚	独身	72	65.3	34.7	23.6	19.4	18.1	16.7	15.3	8.3	6.9	5.6	6.9	4.2	4.2	4.2	2.8	1.4	1.4	-	9.7	1.4															
	既婚	1	-	-	100.0	100.0	-	-	-	-	-	-	-	-	-	-	-	-	-	-	-	-	-	-	-	-	-	-	-	-	-	-	-	-			
家族構成	2世代世帯	46	67.4	37.0	19.6	19.6	21.7	10.9	15.2	10.9	4.3	8.7	8.7	4.3	6.5	4.3	2.2	2.2	-	-	4.3	-															
	3世代世帯	25	60.0	32.0	28.0	24.0	16.0	28.0	12.0	-	8.0	4.0	4.0	4.0	-	4.0	-	-	-	-	-	-	-	-	-	-	-	-	-	-	-	-	-	-			
	一人暮らし	-	-	-	-	-	-	-	-	-	-	-	-	-	-	-	-	-	-	-	-	-	-	-	-	-	-	-	-	-	-	-	-	-	-		
	その他	1	-	-	-	-	-	-	-	-	-	-	-	-	-	-	-	-	-	-	-	-	-	-	-	-	-	-	-	-	-	-	-	-	-		
兄弟姉妹	1人	7	71.4	14.3	-	42.9	14.3	14.3	14.3	14.3	-	-	-	-	-	-	-	-	-	-	-	-	-	-	-	-	-	-	-	-	-	-	-	-	-		
	2人	28	64.3	32.1	28.6	21.4	14.3	7.1	17.9	7.1	7.1	7.1	10.7	3.6	10.7	3.6	-	-	-	-	-	-	-	-	-	-	-	-	-	-	-	-	-	-	-		
	3人	34	61.8	38.2	26.5	17.6	23.5	17.6	11.8	5.9	8.8	8.8	5.9	5.9	-	5.9	2.9	2.9	-	-	-	-	-	-	-	-	-	-	-	-	-	-	-	-	-		
	4人以上	4	75.0	50.0	-	25.0	75.0	25.0	25.0	-	-	-	-	-	-	-	-	25.0	-	-	-	-	-	-	-	-	-	-	-	-	-	-	-	-	-	-	
自身の出身地	箕輪町内出身	65	63.1	35.4	24.6	23.1	20.0	15.4	13.8	9.2	6.2	7.7	7.7	4.6	4.6	4.6	3.1	1.5	1.5	-	7.7	1.5															
	町外出身	8	75.0	25.0	12.5	-	12.5	25.0	25.0	-	12.5	-	-	-	-	-	-	-	-	-	-	-	-	-	-	-	-	-	-	-	-	-	-	-	-		
父親の出身地	箕輪町内出身	39	59.0	35.9	20.5	23.1	20.5	17.9	20.5	5.1	7.7	10.3	7.7	2.6	7.7	2.6	5.1	2.6	2.6	-	-	-	-	-	-	-	-	-	-	-	-	-	-	-	-		
	町外出身	33	69.7	33.3	27.3	15.2	18.2	12.1	9.1	12.1	6.1	3.0	6.1	6.1	-	6.1	-	-	-	-	-	-	-	-	-	-	-	-	-	-	-	-	-	-	-		
母親の出身地	箕輪町内出身	1	100.0	-	100.0	-	100.0	-	-	-	-	-	-	-	-	-	-	-	-	-	-	-	-	-	-	-	-	-	-	-	-	-	-	-	-		
	町外出身	48	68.8	35.4	27.1	14.6	12.5	16.7	8.3	8.3	4.2	6.3	2.1	6.3	2.1	4.2	2.1	2.1	-	-	-	-	-	-	-	-	-	-	-	-	-	-	-	-	-		
地区	<北部>	16	81.3	50.0	37.5	18.8	12.5	12.5	6.3	-	6.3	6.3	-	12.5	6.3	-	-	-	-	-	-	-	-	-	-	-	-	-	-	-	-	-	-	-	-		
	沢区	11	81.8	54.5	27.3	18.2	9.1	9.1	-	-	9.1	-	-	18.2	9.1	-	-	-	-	-	-	-	-	-	-	-	-	-	-	-	-	-	-	-	-	-	
	大出区	3	66.7	33.3	33.3	33.3	-	33.3	-	-	33.3	-	-	-	-	-	-	-	-	-	-	-	-	-	-	-	-	-	-	-	-	-	-	-	-	-	-
	八乙女区	2	100.0	50.0	100.0	-	-	-	-	-	-	-	-	-	-	-	-	-	-	-	-	-	-	-	-	-	-	-	-	-	-	-	-	-	-	-	-
	<西部>	6	50.0	16.7	33.3	16.7	16.7	-	-	-	-	-	-	-	-	-	16.7	-	-	-	-	-	-	-	-	-	-	-	-	-	-	-	-	-	-	-	
	下古田区	1	100.0	100.0	-	-	-	-	-	-	-	-	-	-	-	-	100.0	-	-	-	-	-	-	-	-	-	-	-	-	-	-	-	-	-	-	-	
	上古田区	3	66.7	-	33.3	-	-	33.3	-	-	-	-	-	-	-	-	-	-	-	-	-	-	-	-	-	-	-	-	-	-	-	-	-	-	-	-	
	富田区	-	-	-	-	-	-	-	-	-	-	-	-	-	-	-	-	-	-	-	-	-	-	-	-	-	-	-	-	-	-	-	-	-	-	-	
	中曽根区	2	-	-	50.0	50.0	50.0	-	-	-	-	-	-	-	-	-	-	-	-	-	-	-	-	-	-	-	-	-	-	-	-	-	-	-	-	-	
	<中部>	38	55.3	23.7	13.2	23.7	26.3	18.4	21.1	15.8	5.3	5.3	13.2	2.6	2.6	2.6	5.3	2.6	2.6	-	-	-	-	-	-	-	-	-	-	-	-	-	-	-	-	-	
	中原区	-	-	-	-	-	-	-	-	-	-	-	-	-	-	-	-	-	-	-	-	-	-	-	-	-	-	-	-	-	-	-	-	-	-	-	-
	松島区	18	61.1	16.7	5.6	22.2	27.8	22.2	22.2	27.8	11.1	11.1	-	-	-	-	11.1	5.6	5.6	-	-	-	-	-	-	-	-	-	-	-	-	-	-	-	-	-	
	木下区	20	50.0	30.0	20.0	25.0	25.0	15.0	20.0	5.0	-	-	25.0	5.0	5.0	5.0	-	-	-	-	-	-	-	-	-	-	-	-	-	-	-	-	-	-	-	-	
	<南部>	6	83.3	66.7	50.0	-	-	33.3	16.7	-	16.7	16.7	-	-	-	-	-	-	-	-	-	-	-	-	-	-	-	-	-	-	-	-	-	-	-	-	-
	三日町区	4	75.0	50.0	50.0	-	-	25.0	25.0	-	25.0	25.0	-	-	-	-	-	-	-	-	-	-	-	-	-	-	-	-	-	-	-	-	-	-	-	-	-
	福与区	2	100.0	100.0	50.0	-	-	50.0	-	-	-	-	-	-	-	-	-	-	-	-	-	-	-	-	-	-	-	-	-	-	-	-	-	-	-	-	-
	<東部>	7	71.4	42.9	14.3	28.6	14.3	-	14.3	-	14.3	14.3	-	-	-	-	14.3	14.3	-	-	-	-	-	-	-	-	-	-	-	-	-	-	-	-	-	-	
	長岡区	3	66.7	100.0	-	33.3	-	-	33.3	-	-	-	-	-	-	-	-	-	-	-	-	-	-	-	-	-	-	-	-	-	-	-	-	-	-	-	
	南小河内区	1	100.0	-	100.0	100.0	-	-	-	-	-	-	-	-	-	-	-	-	-	-	-	-	-	-	-	-	-	-	-	-	-	-	-	-	-	-	
	北小河内区	3	66.7	-	33.3	-	-	-	-	-	-	-	-	-	-	-	33.3	33.3	-	-	-	-	-	-	-	-	-	-	-	-	-	-	-	-	-	-	
わからない	-	-	-	-	-	-	-	-	-	-	-	-	-	-	-	-	-	-	-	-	-	-	-	-	-	-	-	-	-	-	-	-	-	-			

問4 (問2で、③または④とお答えの方にお聞きします)
 主な理由は何ですか。次の中から、3つ以内に絞ってお答えください

(%)

		標本数 (人)	飲食店や 娯楽施設が 少ない	通勤・通学 に不便を感じる	買い物など 日常生活に 不便を感じる	スポーツ・レ クリエーション が整っていない	働く場所が なく仕事や 収入に恵ま れていない	親戚・知人 が少なく、 地域での 人づきあ いが良く ない	山や景色 など自然 環境が良 くない	子育てに 対する支 援が充 実してい ない	医療環境 が整って いない	犯罪や災 害に不安 を感じる	食生活に 不便を感 じる	整ってい ない	インターネット など通信 環境が整 っていない	道路・上下 水道など 住環境が 整ってい ない	ごみ処理 など生活 環境が良 くない	教育に対 する支援 が充実し ていない	高年齢者 や障がい 者への福 祉環境が 整ってい ない	あまりな い	歴史的資 産や伝統 などが	その他	特になし
全体		23	14	12	11	5	3	2	1	1	1	1	1	1	-	-	-	-	-	-	-	3	1
			60.9	52.2	47.8	21.7	13.0	8.7	4.3	4.3	4.3	4.3	4.3	4.3	-	-	-	-	-	-	-	13.0	4.3
性別	男性	10	50.0	60.0	30.0	30.0	20.0	-	-	10.0	-	-	10.0	-	-	-	-	-	-	-	-	10.0	10.0
	女性	13	69.2	46.2	61.5	15.4	7.7	15.4	7.7	-	7.7	7.7	-	7.7	-	-	-	-	-	-	-	15.4	-
職業	学生	22	63.6	54.5	50.0	22.7	13.6	9.1	4.5	4.5	4.5	4.5	4.5	4.5	-	-	-	-	-	-	-	13.6	-
	社会人	-	-	-	-	-	-	-	-	-	-	-	-	-	-	-	-	-	-	-	-	-	-
	パート・アルバイト	1	-	-	-	-	-	-	-	-	-	-	-	-	-	-	-	-	-	-	-	-	100.0
	無職	-	-	-	-	-	-	-	-	-	-	-	-	-	-	-	-	-	-	-	-	-	-
	その他	-	-	-	-	-	-	-	-	-	-	-	-	-	-	-	-	-	-	-	-	-	-
結婚	独身	23	60.9	52.2	47.8	21.7	13.0	8.7	4.3	4.3	4.3	4.3	4.3	4.3	-	-	-	-	-	-	-	13.0	4.3
	既婚	-	-	-	-	-	-	-	-	-	-	-	-	-	-	-	-	-	-	-	-	-	-
家族構成	2世代世帯	16	56.3	56.3	50.0	31.3	18.8	6.3	-	6.3	6.3	6.3	6.3	6.3	-	-	-	-	-	-	-	12.5	6.3
	3世代世帯	6	83.3	50.0	33.3	-	-	-	16.7	-	-	-	-	-	-	-	-	-	-	-	-	-	-
	一人暮らし	-	-	-	-	-	-	-	-	-	-	-	-	-	-	-	-	-	-	-	-	-	-
	その他	1	-	-	100.0	-	-	100.0	-	-	-	-	-	-	-	-	-	-	-	-	-	-	100.0
兄弟姉妹	1人	2	100.0	100.0	50.0	-	-	50.0	-	-	-	-	-	-	-	-	-	-	-	-	-	-	-
	2人	12	58.3	50.0	50.0	16.7	16.7	8.3	8.3	8.3	-	-	-	-	-	-	-	-	-	-	-	8.3	-
	3人	7	71.4	57.1	42.9	42.9	14.3	-	-	-	-	-	14.3	14.3	-	-	-	-	-	-	-	-	28.6
	4人以上	2	-	-	50.0	-	-	-	-	-	50.0	50.0	-	-	-	-	-	-	-	-	-	-	50.0
自身の 出身地	箕輪町内出身	18	66.7	55.6	50.0	27.8	11.1	-	-	5.6	-	-	5.6	5.6	-	-	-	-	-	-	-	11.1	5.6
	町外出身	4	50.0	50.0	25.0	-	25.0	50.0	25.0	-	-	-	-	-	-	-	-	-	-	-	-	25.0	-
	不明	1	-	-	100.0	-	-	-	-	-	100.0	100.0	-	-	-	-	-	-	-	-	-	-	-
父親の 出身地	箕輪町内出身	8	87.5	37.5	50.0	37.5	-	-	-	-	-	-	-	-	-	-	-	-	-	-	-	-	12.5
	町外出身	14	50.0	64.3	42.9	14.3	21.4	14.3	7.1	7.1	-	-	7.1	7.1	-	-	-	-	-	-	-	21.4	-
	不明	1	-	-	100.0	-	-	-	-	-	100.0	100.0	-	-	-	-	-	-	-	-	-	-	-
母親の 出身地	箕輪町内出身	5	60.0	40.0	20.0	20.0	20.0	-	-	-	-	-	-	20.0	-	-	-	-	-	-	-	-	20.0
	町外出身	17	64.7	58.8	52.9	23.5	11.8	11.8	5.9	5.9	-	-	5.9	-	-	-	-	-	-	-	-	17.6	-
	不明	1	-	-	100.0	-	-	-	-	-	100.0	100.0	-	-	-	-	-	-	-	-	-	-	-
地区	<北部>	8	62.5	62.5	62.5	25.0	25.0	-	-	12.5	-	-	-	-	-	-	-	-	-	-	-	12.5	-
	沢区	6	66.7	50.0	66.7	33.3	33.3	-	-	16.7	-	-	-	-	-	-	-	-	-	-	-	16.7	-
	大出区	2	50.0	100.0	50.0	-	-	-	-	-	-	-	-	-	-	-	-	-	-	-	-	-	-
	八乙女区	-	-	-	-	-	-	-	-	-	-	-	-	-	-	-	-	-	-	-	-	-	-
	<西部>	3	-	33.3	33.3	-	-	-	-	-	33.3	33.3	-	-	-	-	-	-	-	-	-	-	33.3
	下古田区	1	-	-	100.0	-	-	-	-	-	100.0	100.0	-	-	-	-	-	-	-	-	-	-	-
	上古田区	1	-	100.0	-	-	-	-	-	-	-	-	-	-	-	-	-	-	-	-	-	-	-
	富田区	-	-	-	-	-	-	-	-	-	-	-	-	-	-	-	-	-	-	-	-	-	-
	中曽根区	1	-	-	-	-	-	-	-	-	-	-	-	-	-	-	-	-	-	-	-	-	100.0
	<中部>	8	75.0	37.5	25.0	25.0	12.5	12.5	12.5	-	-	-	-	12.5	-	-	-	-	-	-	-	-	12.5
	中原区	-	-	-	-	-	-	-	-	-	-	-	-	-	-	-	-	-	-	-	-	-	-
	松島区	5	80.0	60.0	-	-	20.0	20.0	20.0	-	-	-	-	-	20.0	-	-	-	-	-	-	-	-
	木下区	3	66.7	-	66.7	66.7	-	-	-	-	-	-	-	-	-	-	-	-	-	-	-	-	33.3
	<南部>	-	-	-	-	-	-	-	-	-	-	-	-	-	-	-	-	-	-	-	-	-	-
	三日町区	-	-	-	-	-	-	-	-	-	-	-	-	-	-	-	-	-	-	-	-	-	-
	福与区	-	-	-	-	-	-	-	-	-	-	-	-	-	-	-	-	-	-	-	-	-	-
	<東部>	3	66.7	66.7	66.7	33.3	-	33.3	-	-	-	-	-	-	-	-	-	-	-	-	-	-	33.3
	長岡区	1	-	-	100.0	-	-	100.0	-	-	-	-	-	-	-	-	-	-	-	-	-	-	100.0
	南小河内区	2	100.0	100.0	50.0	50.0	-	-	-	-	-	-	-	-	-	-	-	-	-	-	-	-	-
	北小河内区	-	-	-	-	-	-	-	-	-	-	-	-	-	-	-	-	-	-	-	-	-	-
わからない	1	100.0	100.0	100.0	-	-	-	-	-	-	-	-	-	-	-	-	-	-	-	-	-	-	

問5 あなたは、今後も箕輪町で暮らし続けたいですか

(%)

		標本数 (人)	箕輪町で暮らし続けたい	1度は町外に出ても、 暮らし続けたいは箕輪町に帰って	箕輪町以外で暮らしたい	不明
全体		109	16	49	42	2
		100.0	14.7	45.0	38.5	1.8
性別	男性	44	18.2	40.9	38.6	2.3
	女性	65	12.3	47.7	38.5	1.5
職業	学生	107	15.0	45.8	37.4	1.9
	社会人	1	-	-	100.0	-
	パート・アルバイト	1	-	-	100.0	-
	無職	-	-	-	-	-
	その他	-	-	-	-	-
結婚	独身	108	14.8	45.4	38.0	1.9
	既婚	1	-	-	100.0	-
家族構成	2世代世帯	68	11.8	39.7	47.1	1.5
	3世代世帯	38	21.1	52.6	23.7	2.6
	一人暮らし	-	-	-	-	-
	その他	2	-	50.0	50.0	-
	不明	1	-	100.0	-	-
兄弟姉妹	1人	10	10.0	50.0	40.0	-
	2人	46	10.9	43.5	41.3	4.3
	3人	46	21.7	47.8	30.4	-
	4人以上	7	-	28.6	71.4	-
自身の出身地	箕輪町内出身	93	15.1	49.5	33.3	2.2
	町外出身	15	13.3	20.0	66.7	-
	不明	1	-	-	100.0	-
父親の出身地	箕輪町内出身	54	14.8	51.9	29.6	3.7
	町外出身	53	15.1	37.7	47.2	-
	不明	2	-	50.0	50.0	-
母親の出身地	箕輪町内出身	32	28.1	37.5	31.3	3.1
	町外出身	76	9.2	48.7	40.8	1.3
	不明	1	-	-	100.0	-
地区	<北部>	27	11.1	44.4	44.4	-
	沢区	18	11.1	38.9	50.0	-
	大出区	7	14.3	42.9	42.9	-
	八乙女区	2	-	100.0	-	-
	<西部>	11	9.1	27.3	63.6	-
	下古田区	2	-	-	100.0	-
	上古田区	5	20.0	20.0	60.0	-
	富田区	1	-	-	100.0	-
	中曽根区	3	-	66.7	33.3	-
	<中部>	48	18.8	47.9	31.3	2.1
	中原区	-	-	-	-	-
	松島区	25	16.0	44.0	40.0	-
	木下区	23	21.7	52.2	21.7	4.3
	<南部>	8	12.5	62.5	12.5	12.5
	三日町区	6	16.7	50.0	16.7	16.7
	福与区	2	-	100.0	-	-
	<東部>	14	14.3	42.9	42.9	-
	長岡区	7	-	42.9	57.1	-
	南小河内区	3	-	66.7	33.3	-
北小河内区	4	50.0	25.0	25.0	-	
わからない	1	-	-	100.0	-	

問6 (問5で、②または③とお答えの方にお聞きします)
 主な理由は何ですか。次の中から、3つに絞ってお答えください

		標本数 (人)	進学先では高校卒業後のため	地元では希望する職業に就けないため	家族、親戚、親元から離れて暮らしたいため	機会が少ないため	町内では、生活環境が望ましくないため	町内では、土地、地価など住宅を建てるのに望ましくないため	その他	不明	(%)
全体		91	53	35	31	23	12	7	3	7	1
性別	男性	35	58.2	38.5	34.1	25.3	13.2	7.7	3.3	7.7	1.1
	女性	56	51.4	40.0	34.3	25.7	20.0	17.1	-	2.9	2.9
職業	学生	89	62.5	37.5	33.9	25.0	8.9	1.8	5.4	10.7	-
	社会人	1	-	-	-	-	100.0	-	-	-	-
	パート・アルバイト	1	-	-	-	100.0	-	-	-	-	-
	無職	-	-	-	-	-	-	-	-	-	-
	その他	-	-	-	-	-	-	-	-	-	-
結婚	独身	90	58.4	38.2	34.8	24.7	12.4	7.9	3.4	7.9	1.1
	既婚	1	100.0	100.0	-	-	100.0	-	-	-	-
家族構成	2世代世帯	59	57.8	37.8	33.3	25.6	13.3	7.8	3.3	7.8	1.1
	3世代世帯	1	100.0	100.0	100.0	-	-	-	-	-	-
	一人暮らし	2	61.0	35.6	44.1	27.1	16.9	5.1	3.4	6.8	1.7
	その他	29	51.7	44.8	17.2	24.1	6.9	13.8	3.4	6.9	-
	不明	-	-	-	-	-	-	-	-	50.0	-
兄弟姉妹	1人	2	50.0	50.0	-	-	-	-	-	50.0	-
	2人	1	100.0	-	-	-	-	-	-	-	-
	3人	9	66.7	22.2	33.3	33.3	11.1	11.1	-	-	-
	4人以上	39	48.7	48.7	38.5	15.4	12.8	10.3	2.6	5.1	2.6
自身の出身地	1人	36	63.9	36.1	36.1	30.6	16.7	5.6	2.8	11.1	-
	2人	7	71.4	14.3	-	42.9	-	-	14.3	14.3	-
	3人	77	62.3	40.3	35.1	23.4	13.0	6.5	1.3	6.5	1.3
	4人以上	13	38.5	30.8	30.8	38.5	15.4	15.4	7.7	15.4	-
父親の出身地	箕輪町内出身	1	-	-	-	-	-	-	100.0	-	-
	町外出身	44	59.1	34.1	29.5	25.0	4.5	2.3	-	6.8	-
	不明	45	57.8	44.4	40.0	26.7	22.2	13.3	4.4	8.9	2.2
母親の出身地	箕輪町内出身	2	50.0	-	-	-	-	-	50.0	-	-
	町外出身	22	63.6	36.4	22.7	27.3	18.2	-	4.5	4.5	-
	不明	68	57.4	39.7	38.2	25.0	11.8	10.3	1.5	8.8	1.5
地区	箕輪町内出身	1	-	-	-	-	-	-	100.0	-	-
	<北部>	24	54.2	33.3	54.2	20.8	12.5	16.7	4.2	4.2	4.2
	沢区	16	56.3	31.3	62.5	25.0	12.5	18.8	6.3	6.3	6.3
	大出区	6	33.3	33.3	33.3	16.7	16.7	16.7	-	-	-
	八乙女区	2	100.0	50.0	50.0	-	-	-	-	-	-
	<西部>	10	30.0	50.0	30.0	40.0	-	10.0	10.0	-	-
	下古田区	2	50.0	-	50.0	50.0	-	-	50.0	-	-
	上古田区	4	-	75.0	25.0	25.0	-	25.0	-	25.0	-
	富田区	1	-	100.0	100.0	100.0	-	-	-	-	-
	中曽根区	3	66.7	33.3	-	33.3	-	-	-	-	-
	<中部>	38	73.7	34.2	26.3	26.3	18.4	5.3	2.6	7.9	-
	中原区	-	-	-	-	-	-	-	-	-	-
	松島区	21	66.7	28.6	23.8	38.1	19.0	4.8	4.8	9.5	-
	木下区	17	82.4	41.2	29.4	11.8	17.6	5.9	-	5.9	-
	<南部>	6	16.7	50.0	16.7	-	-	-	-	16.7	-
	三日町区	4	-	75.0	25.0	-	-	-	-	-	-
	福与区	2	50.0	-	-	-	-	-	-	50.0	-
	<東部>	12	66.7	41.7	33.3	33.3	16.7	-	-	8.3	-
	長岡区	7	57.1	57.1	42.9	28.6	14.3	-	-	14.3	-
	南小河内区	3	100.0	33.3	33.3	33.3	33.3	-	-	-	-
北小河内区	2	50.0	-	-	50.0	-	-	-	-	-	
わからない	1	-	100.0	-	-	-	-	-	-	-	

問7 (問5で、②とお答えの方にお聞きします)
箕輪町に、帰って来たいのはいつ頃ですか

(%)

		標本数 (人)	就職時	出産・子育て時	結婚時	退職時	その他	不明
全体		49	23	9	7	4	5	1
		100.0	46.9	18.4	14.3	8.2	10.2	2.0
性別	男性	18	55.6	5.6	11.1	22.2	-	5.6
	女性	31	41.9	25.8	16.1	-	16.1	-
職業	学生	49	46.9	18.4	14.3	8.2	10.2	2.0
	社会人	-	-	-	-	-	-	-
	パート・アルバイト	-	-	-	-	-	-	-
	無職	-	-	-	-	-	-	-
	その他	-	-	-	-	-	-	-
結婚	独身	49	46.9	18.4	14.3	8.2	10.2	2.0
	既婚	-	-	-	-	-	-	-
家族構成	2世代世帯	27	48.1	29.6	3.7	7.4	11.1	-
	3世代世帯	20	50.0	5.0	25.0	5.0	10.0	5.0
	一人暮らし	-	-	-	-	-	-	-
	その他	1	-	-	-	100.0	-	-
	不明	1	-	-	100.0	-	-	
兄弟姉妹	1人	5	100.0	-	-	-	-	-
	2人	20	35.0	25.0	20.0	10.0	10.0	-
	3人	22	45.5	18.2	13.6	9.1	9.1	4.5
	4人以上	2	50.0	-	-	-	50.0	-
自身の出身地	箕輪町内出身	46	43.5	19.6	15.2	8.7	10.9	2.2
	町外出身	3	100.0	-	-	-	-	-
父親の出身地	箕輪町内出身	28	57.1	10.7	17.9	7.1	3.6	3.6
	町外出身	20	30.0	30.0	10.0	10.0	20.0	-
	不明	1	100.0	-	-	-	-	-
母親の出身地	箕輪町内出身	12	41.7	16.7	33.3	8.3	-	-
	町外出身	37	48.6	18.9	8.1	8.1	13.5	2.7
地区	<北部>	12	33.3	41.7	8.3	8.3	8.3	-
	沢区	7	14.3	57.1	-	14.3	14.3	-
	大出区	3	66.7	33.3	-	-	-	-
	八乙女区	2	50.0	-	50.0	-	-	-
	<西部>	3	-	-	66.7	33.3	-	-
	下古田区	-	-	-	-	-	-	-
	上古田区	1	-	-	-	100.0	-	-
	富田区	-	-	-	-	-	-	-
	中曽根区	2	-	-	100.0	-	-	-
	<中部>	23	60.9	13.0	8.7	4.3	13.0	-
	中原区	-	-	-	-	-	-	-
	松島区	11	54.5	18.2	9.1	-	18.2	-
	木下区	12	66.7	8.3	8.3	8.3	8.3	-
	<南部>	5	40.0	20.0	20.0	-	20.0	-
	三日町区	3	33.3	33.3	33.3	-	-	-
	福与区	2	50.0	-	-	-	50.0	-
	<東部>	6	50.0	-	16.7	16.7	-	16.7
	長岡区	3	33.3	-	33.3	-	-	33.3
	南小河内区	2	100.0	-	-	-	-	-
	北小河内区	1	-	-	-	100.0	-	-
わからない	-	-	-	-	-	-	-	

問 10 あなたが通う学校や職場は、どちらの市町村にありますか

		標本数 (人)	伊那市	箕輪町内	南箕輪村	辰野町	駒ヶ根市	上伊那郡①⑤以外の町村	上伊那郡外の市町村	就学や就職をしていない (%)
全体		109	46	14	10	9	6	-	24	-
		100.0	42.2	12.8	9.2	8.3	5.5	-	22.0	-
性別	男性	44	36.4	20.5	9.1	11.4	2.3	-	20.5	-
	女性	65	46.2	7.7	9.2	6.2	7.7	-	23.1	-
職業	学生	107	43.0	12.1	9.3	7.5	5.6	-	22.4	-
	社会人	1	-	-	-	100.0	-	-	-	-
	パート・アルバイト	1	-	100.0	-	-	-	-	-	-
	無職	-	-	-	-	-	-	-	-	-
	その他	-	-	-	-	-	-	-	-	-
結婚	独身	108	42.6	12.0	9.3	8.3	5.6	-	22.2	-
	既婚	1	-	100.0	-	-	-	-	-	-
家族構成	2世代世帯	68	45.6	16.2	10.3	7.4	1.5	-	19.1	-
	3世代世帯	38	36.8	7.9	7.9	10.5	10.5	-	26.3	-
	一人暮らし	-	-	-	-	-	-	-	-	-
	その他	2	-	-	-	-	50.0	-	50.0	-
	不明	1	100.0	-	-	-	-	-	-	-
兄弟姉妹	1人	10	40.0	-	-	20.0	10.0	-	30.0	-
	2人	46	47.8	10.9	13.0	6.5	4.3	-	17.4	-
	3人	46	41.3	13.0	8.7	8.7	4.3	-	23.9	-
	4人以上	7	14.3	42.9	-	-	14.3	-	28.6	-
自身の出身地	箕輪町内出身	93	41.9	14.0	10.8	7.5	5.4	-	20.4	-
	町外出身	15	46.7	-	-	13.3	6.7	-	33.3	-
	不明	1	-	100.0	-	-	-	-	-	-
父親の出身地	箕輪町内出身	54	40.7	14.8	9.3	7.4	5.6	-	22.2	-
	町外出身	53	45.3	9.4	9.4	9.4	5.7	-	20.8	-
	不明	2	-	50.0	-	-	-	-	50.0	-
母親の出身地	箕輪町内出身	32	34.4	21.9	12.5	9.4	3.1	-	18.8	-
	町外出身	76	46.1	7.9	7.9	7.9	6.6	-	23.7	-
	不明	1	-	100.0	-	-	-	-	-	-
地区	<北部>	27	51.9	7.4	11.1	7.4	3.7	-	18.5	-
	沢区	18	50.0	11.1	11.1	5.6	-	-	22.2	-
	大出区	7	42.9	-	14.3	14.3	14.3	-	14.3	-
	八乙女区	2	100.0	-	-	-	-	-	-	-
	<西部>	11	36.4	27.3	18.2	-	9.1	-	9.1	-
	下古田区	2	-	50.0	50.0	-	-	-	-	-
	上古田区	5	20.0	20.0	20.0	-	20.0	-	20.0	-
	富田区	1	100.0	-	-	-	-	-	-	-
	中曽根区	3	66.7	33.3	-	-	-	-	-	-
	<中部>	48	41.7	16.7	8.3	10.4	2.1	-	20.8	-
	中原区	-	-	-	-	-	-	-	-	-
	松島区	25	40.0	8.0	4.0	16.0	4.0	-	28.0	-
	木下区	23	43.5	26.1	13.0	4.3	-	-	13.0	-
	<南部>	8	50.0	-	12.5	-	12.5	-	25.0	-
	三日町区	6	33.3	-	16.7	-	16.7	-	33.3	-
	福与区	2	100.0	-	-	-	-	-	-	-
	<東部>	14	28.6	7.1	-	14.3	14.3	-	35.7	-
	長岡区	7	14.3	14.3	-	28.6	14.3	-	28.6	-
	南小河内区	3	66.7	-	-	-	-	-	33.3	-
	北小河内区	4	25.0	-	-	-	25.0	-	50.0	-
わからない	1	-	-	-	-	-	-	100.0	-	

問 11 あなたは、学校や仕事が終わった後（19時頃まで）、どちらの市町村にすることが多いですか

(%)

		標 本 数 (人)	箕 輪 町 内	市 通 学 先 や 通 勤 先 の 村	① ・ ② 以 外 の 市 町 村
全体		109	75	32	2
		100.0	68.8	29.4	1.8
性別	男性	44	65.9	34.1	-
	女性	65	70.8	26.2	3.1
職業	学生	107	69.2	29.0	1.9
	社会人	1	-	100.0	-
	パート・アルバイト	1	100.0	-	-
	無職	-	-	-	-
	その他	-	-	-	-
結婚	独身	108	68.5	29.6	1.9
	既婚	1	100.0	-	-
家族構成	2世代世帯	68	69.1	27.9	2.9
	3世代世帯	38	71.1	28.9	-
	一人暮らし	-	-	-	-
	その他	2	-	100.0	-
兄弟姉妹	不明	1	100.0	-	-
	1人	10	60.0	40.0	-
	2人	46	67.4	32.6	-
	3人	46	71.7	23.9	4.3
自身の出身地	4人以上	7	71.4	28.6	-
	箕輪町内出身	93	68.8	29.0	2.2
	町外出身	15	66.7	33.3	-
	不明	1	100.0	-	-
父親の出身地	箕輪町内出身	54	75.9	22.2	1.9
	町外出身	53	62.3	35.8	1.9
	不明	2	50.0	50.0	-
母親の出身地	箕輪町内出身	32	75.0	25.0	-
	町外出身	76	65.8	31.6	2.6
	不明	1	100.0	-	-
地区	<北部>	27	63.0	33.3	3.7
	沢区	18	61.1	33.3	5.6
	大出区	7	71.4	28.6	-
	八乙女区	2	50.0	50.0	-
	<西部>	11	81.8	9.1	9.1
	下古田区	2	100.0	-	-
	上古田区	5	80.0	-	20.0
	富田区	1	100.0	-	-
	中曽根区	3	66.7	33.3	-
	<中部>	48	72.9	27.1	-
	中原区	-	-	-	-
	松島区	25	72.0	28.0	-
	木下区	23	73.9	26.1	-
	<南部>	8	87.5	12.5	-
	三日町区	6	100.0	-	-
	福与区	2	50.0	50.0	-
	<東部>	14	50.0	50.0	-
	長岡区	7	57.1	42.9	-
	南小河内区	3	-	100.0	-
	北小河内区	4	75.0	25.0	-
わからない	1	-	100.0	-	

問 12 では、学校や仕事が終わった後（19時頃まで）、どのような場所で過ごすことが多いですか。
次の中から、3つに絞ってお答えください

		標本数 (人)	自分の家	学校や職場	ショッピングセンター等	駅、駅前等公共の場所	飲食店	塾や予備校	図書館、文化センター、公園等公共施設	友人の家	アミューズメント施設	その他
全体		109	99	56	33	21	19	15	14	7	6	7
			90.8	51.4	30.3	19.3	17.4	13.8	12.8	6.4	5.5	6.4
性別	男性	44	95.5	52.3	22.7	20.5	15.9	15.9	13.6	13.6	6.8	4.5
	女性	65	87.7	50.8	35.4	18.5	18.5	12.3	12.3	1.5	4.6	7.7
職業	学生	107	90.7	51.4	29.9	19.6	16.8	14.0	13.1	5.6	5.6	6.5
	社会人	1	100.0	-	100.0	-	100.0	-	-	-	-	-
	パート・アルバイト	1	100.0	100.0	-	-	-	-	-	100.0	-	-
	無職	-	-	-	-	-	-	-	-	-	-	-
	その他	-	-	-	-	-	-	-	-	-	-	-
結婚	独身	108	90.7	51.9	30.6	19.4	17.6	13.9	13.0	6.5	5.6	6.5
	既婚	1	100.0	-	-	-	-	-	-	-	-	-
家族構成	2世代世帯	68	91.2	50.0	35.3	19.1	11.8	14.7	16.2	4.4	4.4	5.9
	3世代世帯	38	94.7	52.6	23.7	21.1	23.7	13.2	7.9	10.5	5.3	5.3
	一人暮らし	-	-	-	-	-	-	-	-	-	-	-
	その他	2	50.0	100.0	-	-	100.0	-	-	-	50.0	-
	不明	1	-	-	-	-	-	-	-	-	-	100.0
兄弟姉妹	1人	10	90.0	50.0	40.0	10.0	10.0	10.0	10.0	-	10.0	-
	2人	46	93.5	56.5	17.4	21.7	17.4	19.6	19.6	4.3	2.2	4.3
	3人	46	89.1	47.8	39.1	15.2	19.6	10.9	8.7	8.7	8.7	10.9
	4人以上	7	85.7	42.9	42.9	42.9	14.3	-	-	14.3	-	-
自身の出身地	箕輪町内出身	93	90.3	52.7	29.0	19.4	18.3	12.9	12.9	6.5	4.3	7.5
	町外出身	15	93.3	46.7	33.3	20.0	13.3	20.0	13.3	6.7	13.3	-
	不明	1	100.0	-	100.0	-	-	-	-	-	-	-
父親の出身地	箕輪町内出身	54	87.0	50.0	27.8	20.4	20.4	20.4	7.4	11.1	5.6	9.3
	町外出身	53	94.3	52.8	32.1	18.9	15.1	5.7	18.9	1.9	5.7	3.8
	不明	2	100.0	50.0	50.0	-	-	50.0	-	-	-	-
母親の出身地	箕輪町内出身	32	93.8	56.3	31.3	15.6	12.5	15.6	12.5	15.6	3.1	12.5
	町外出身	76	89.5	50.0	28.9	21.1	19.7	13.2	13.2	2.6	6.6	3.9
	不明	1	100.0	-	100.0	-	-	-	-	-	-	-
地区	<北部>	27	88.9	44.4	37.0	29.6	14.8	7.4	25.9	-	3.7	7.4
	沢区	18	83.3	55.6	44.4	22.2	22.2	11.1	22.2	-	5.6	5.6
	大出区	7	100.0	14.3	28.6	42.9	-	-	28.6	-	-	14.3
	八乙女区	2	100.0	50.0	-	50.0	-	-	50.0	-	-	-
	<西部>	11	100.0	27.3	18.2	-	18.2	18.2	-	9.1	-	9.1
	下古田区	2	100.0	50.0	50.0	-	50.0	-	-	-	-	-
	上古田区	5	100.0	-	20.0	-	20.0	20.0	-	-	-	20.0
	富田区	1	100.0	-	-	-	-	-	-	-	-	-
	中曽根区	3	100.0	66.7	-	-	-	-	33.3	-	33.3	-
	<中部>	48	91.7	56.3	29.2	14.6	12.5	14.6	12.5	8.3	6.3	8.3
	中原区	-	-	-	-	-	-	-	-	-	-	-
	松島区	25	88.0	52.0	36.0	12.0	12.0	12.0	16.0	4.0	12.0	8.0
	木下区	23	95.7	60.9	21.7	17.4	13.0	17.4	8.7	13.0	-	8.7
	<南部>	8	87.5	50.0	12.5	25.0	37.5	37.5	-	-	-	-
	三日町区	6	100.0	33.3	16.7	16.7	50.0	16.7	-	-	-	-
	福与区	2	50.0	100.0	-	50.0	-	100.0	-	-	-	-
	<東部>	14	85.7	64.3	42.9	21.4	28.6	7.1	7.1	14.3	14.3	-
	長岡区	7	100.0	42.9	57.1	-	28.6	-	-	28.6	14.3	-
	南小河内区	3	66.7	66.7	66.7	66.7	-	33.3	-	-	-	-
	北小河内区	4	75.0	100.0	-	25.0	50.0	-	25.0	-	25.0	-
わからない	1	100.0	100.0	-	100.0	-	-	-	-	-	-	

問 13 休日は、どちらの市町村にすることが多いですか

(%)

		標 本 数 (人)	箕 輪 町 内	通 学 先 や 勤 務 先 の 市 町 村	① ・ ② 以 外 の 市 町 村	不 明
全体		109	82	21	5	1
		100.0	75.2	19.3	4.6	0.9
性別	男性	44	79.5	20.5	-	-
	女性	65	72.3	18.5	7.7	1.5
職業	学生	107	75.7	18.7	4.7	0.9
	社会人	1	-	100.0	-	-
	パート・アルバイト	1	100.0	-	-	-
	無職	-	-	-	-	-
	その他	-	-	-	-	-
結婚	独身	108	75.0	19.4	4.6	0.9
	既婚	1	100.0	-	-	-
家族構成	2世代世帯	68	75.0	20.6	4.4	-
	3世代世帯	38	76.3	18.4	5.3	-
	一人暮らし	-	-	-	-	-
	その他	2	50.0	-	-	50.0
	不明	1	100.0	-	-	-
兄弟姉妹	1人	10	90.0	10.0	-	-
	2人	46	71.7	21.7	4.3	2.2
	3人	46	76.1	19.6	4.3	-
	4人以上	7	71.4	14.3	14.3	-
自身の 出身地	箕輪町内出身	93	77.4	19.4	3.2	-
	町外出身	15	66.7	20.0	6.7	6.7
	不明	1	-	-	100.0	-
父親の 出身地	箕輪町内出身	54	83.3	13.0	3.7	-
	町外出身	53	69.8	24.5	3.8	1.9
	不明	2	-	50.0	50.0	-
母親の 出身地	箕輪町内出身	32	78.1	18.8	3.1	-
	町外出身	76	75.0	19.7	3.9	1.3
	不明	1	-	-	100.0	-
地区	<北部>	27	66.7	33.3	-	-
	沢区	18	66.7	33.3	-	-
	大出区	7	71.4	28.6	-	-
	八乙女区	2	50.0	50.0	-	-
	<西部>	11	54.5	18.2	27.3	-
	下古田区	2	-	-	100.0	-
	上古田区	5	80.0	-	20.0	-
	富田区	1	100.0	-	-	-
	中曽根区	3	33.3	66.7	-	-
	<中部>	48	83.3	14.6	2.1	-
	中原区	-	-	-	-	-
	松島区	25	80.0	16.0	4.0	-
	木下区	23	87.0	13.0	-	-
	<南部>	8	75.0	12.5	12.5	-
	三日町区	6	83.3	-	16.7	-
	福与区	2	50.0	50.0	-	-
	<東部>	14	78.6	14.3	-	7.1
	長岡区	7	57.1	28.6	-	14.3
	南小河内区	3	100.0	-	-	-
北小河内区	4	100.0	-	-	-	
わからない	1	100.0	-	-	-	

問 14 では、休日は、どのような場所で過ごすことが多いですか。
次の中から、3つに絞ってお答えください

(%)

		標本数 (人)	自分の家	ショッピングセンター等 商業店舗	学校や職場	飲食店	図書館、文化センター、 公園等公共施設	友人の家	アミューズメント施設	塾や予備校	駅、駅前等公共の場所	その他	不明
全体		109	101	58	32	25	16	13	11	10	7	10	1
			92.7	53.2	29.4	22.9	14.7	11.9	10.1	9.2	6.4	9.2	0.9
性別	男性	44	95.5	36.4	31.8	20.5	9.1	18.2	15.9	11.4	9.1	9.1	2.3
	女性	65	90.8	64.6	27.7	24.6	18.5	7.7	6.2	7.7	4.6	9.2	-
職業	学生	107	92.5	54.2	29.9	22.4	15.0	11.2	9.3	9.3	6.5	9.3	0.9
	社会人	1	100.0	-	-	100.0	-	-	100.0	-	-	-	-
	パート・アルバイト	1	100.0	-	-	-	-	100.0	-	-	-	-	-
	無職	-	-	-	-	-	-	-	-	-	-	-	-
	その他	-	-	-	-	-	-	-	-	-	-	-	-
結婚	独身	108	92.6	53.7	29.6	22.2	14.8	11.1	10.2	9.3	6.5	9.3	0.9
	既婚	1	100.0	-	-	100.0	-	100.0	-	-	-	-	-
家族構成	2世代世帯	68	94.1	45.6	30.9	23.5	14.7	11.8	8.8	10.3	7.4	10.3	1.5
	3世代世帯	38	92.1	65.8	28.9	21.1	15.8	10.5	13.2	7.9	5.3	5.3	-
	一人暮らし	-	-	-	-	-	-	-	-	-	-	-	-
	その他	2	100.0	50.0	-	50.0	-	-	-	-	-	-	-
	不明	1	-	100.0	-	-	-	100.0	-	-	-	100.0	-
兄弟姉妹	1人	10	90.0	60.0	20.0	20.0	10.0	-	10.0	10.0	-	10.0	-
	2人	46	97.8	52.2	34.8	17.4	19.6	8.7	8.7	15.2	8.7	4.3	-
	3人	46	89.1	54.3	28.3	28.3	10.9	17.4	13.0	4.3	6.5	15.2	2.2
	4人以上	7	85.7	42.9	14.3	28.6	14.3	14.3	-	-	-	-	-
自身の出身地	箕輪町内出身	93	92.5	51.6	31.2	20.4	15.1	12.9	9.7	10.8	5.4	10.8	1.1
	町外出身	15	93.3	60.0	20.0	40.0	13.3	6.7	13.3	-	13.3	-	-
	不明	1	100.0	100.0	-	-	-	-	-	-	-	-	-
父親の出身地	箕輪町内出身	54	90.7	57.4	25.9	24.1	9.3	14.8	9.3	11.1	7.4	13.0	1.9
	町外出身	53	94.3	49.1	32.1	22.6	20.8	9.4	11.3	5.7	5.7	5.7	-
	不明	2	100.0	50.0	50.0	-	-	-	-	50.0	-	-	-
母親の出身地	箕輪町内出身	32	90.6	40.6	31.3	15.6	9.4	28.1	21.9	12.5	6.3	12.5	3.1
	町外出身	76	93.4	57.9	28.9	26.3	17.1	5.3	5.3	7.9	6.6	7.9	-
	不明	1	100.0	100.0	-	-	-	-	-	-	-	-	-
地区	<北部>	27	88.9	44.4	33.3	25.9	33.3	3.7	3.7	7.4	7.4	7.4	-
	沢区	18	88.9	38.9	38.9	27.8	38.9	5.6	5.6	11.1	-	5.6	-
	大出区	7	85.7	57.1	28.6	14.3	14.3	-	-	-	28.6	14.3	-
	八乙女区	2	100.0	50.0	-	50.0	50.0	-	-	-	-	-	-
	<西部>	11	100.0	54.5	18.2	18.2	-	9.1	9.1	9.1	-	9.1	-
	下古田区	2	100.0	100.0	-	50.0	-	-	-	-	-	-	-
	上古田区	5	100.0	60.0	20.0	20.0	-	-	-	-	-	20.0	-
	富田区	1	100.0	-	-	-	-	-	-	-	-	-	-
	中曽根区	3	100.0	33.3	33.3	-	-	33.3	33.3	33.3	-	-	-
	<中部>	48	91.7	52.1	35.4	14.6	10.4	20.8	10.4	8.3	4.2	12.5	2.1
	中原区	-	-	-	-	-	-	-	-	-	-	-	-
	松島区	25	88.0	56.0	24.0	20.0	12.0	16.0	20.0	4.0	4.0	12.0	-
	木下区	23	95.7	47.8	47.8	8.7	8.7	26.1	-	13.0	4.3	13.0	4.3
	<南部>	8	100.0	62.5	25.0	37.5	12.5	-	-	25.0	25.0	-	-
	三日町区	6	100.0	66.7	33.3	50.0	16.7	-	-	-	16.7	-	-
	福与区	2	100.0	50.0	-	-	-	-	-	100.0	50.0	-	-
	<東部>	14	92.9	64.3	14.3	35.7	7.1	7.1	28.6	7.1	7.1	7.1	-
	長岡区	7	85.7	71.4	14.3	28.6	-	14.3	42.9	-	-	14.3	-
	南小河内区	3	100.0	33.3	33.3	33.3	33.3	-	-	33.3	33.3	-	-
	北小河内区	4	100.0	75.0	-	50.0	-	-	25.0	-	-	-	-
わからない	1	100.0	100.0	-	100.0	-	-	-	-	-	-	-	

問 15 あなたは、学校の授業や仕事、家庭以外では、何をして過ごすことが多いですか。
次の中から、3つ以内に絞ってお答えください

(%)

		標本数 (人)	趣味	友人と遊ぶ・話す	スマートフォン	授業以外の自主学習や残業	アルバイト	部活動	塾や予備校の授業	ボランティア活動	地域コミュニティ活動	その他
全体		109	72	65	61	26	24	19	12	1	-	4
			66.1	59.6	56.0	23.9	22.0	17.4	11.0	0.9	-	3.7
性別	男性	44	70.5	63.6	47.7	18.2	18.2	20.5	9.1	2.3	-	4.5
	女性	65	63.1	56.9	61.5	27.7	24.6	15.4	12.3	-	-	3.1
職業	学生	107	65.4	58.9	55.1	24.3	22.4	17.8	11.2	0.9	-	3.7
	社会人	1	100.0	100.0	100.0	-	-	-	-	-	-	-
	パート・アルバイト	1	100.0	100.0	100.0	-	-	-	-	-	-	-
	無職	-	-	-	-	-	-	-	-	-	-	-
	その他	-	-	-	-	-	-	-	-	-	-	-
結婚	独身	108	66.7	59.3	55.6	24.1	21.3	17.6	11.1	0.9	-	3.7
	既婚	1	-	100.0	100.0	-	100.0	-	-	-	-	-
家族構成	2世代世帯	68	66.2	58.8	54.4	27.9	17.6	16.2	8.8	1.5	-	4.4
	3世代世帯	38	65.8	57.9	57.9	18.4	28.9	18.4	15.8	-	-	2.6
	一人暮らし	-	-	-	-	-	-	-	-	-	-	-
	その他	2	100.0	100.0	50.0	-	-	50.0	-	-	-	-
	不明	1	-	100.0	100.0	-	100.0	-	-	-	-	-
兄弟姉妹	1人	10	70.0	70.0	80.0	10.0	10.0	-	-	10.0	-	-
	2人	46	65.2	58.7	56.5	30.4	17.4	13.0	17.4	-	-	2.2
	3人	46	65.2	58.7	50.0	21.7	28.3	23.9	8.7	-	-	6.5
	4人以上	7	71.4	57.1	57.1	14.3	28.6	28.6	-	-	-	-
自身の出身地	箕輪町内出身	93	63.4	60.2	55.9	24.7	22.6	18.3	10.8	1.1	-	4.3
	町外出身	15	80.0	60.0	53.3	20.0	20.0	13.3	13.3	-	-	-
	不明	1	100.0	-	100.0	-	-	-	-	-	-	-
父親の出身地	箕輪町内出身	54	68.5	63.0	57.4	20.4	20.4	16.7	14.8	-	-	3.7
	町外出身	53	64.2	56.6	52.8	28.3	24.5	18.9	7.5	-	-	3.8
	不明	2	50.0	50.0	100.0	-	-	-	-	50.0	-	-
母親の出身地	箕輪町内出身	32	59.4	68.8	65.6	15.6	34.4	15.6	9.4	3.1	-	-
	町外出身	76	68.4	56.6	51.3	27.6	17.1	18.4	11.8	-	-	5.3
	不明	1	100.0	-	100.0	-	-	-	-	-	-	-
地区	<北部>	27	70.4	44.4	55.6	40.7	14.8	14.8	11.1	-	-	-
	沢区	18	72.2	44.4	55.6	50.0	11.1	16.7	16.7	-	-	-
	大出区	7	71.4	42.9	42.9	14.3	28.6	14.3	-	-	-	-
	八乙女区	2	50.0	50.0	100.0	50.0	-	-	-	-	-	-
	<西部>	11	54.5	54.5	45.5	9.1	27.3	9.1	18.2	-	-	9.1
	下古田区	2	100.0	50.0	100.0	-	-	-	-	-	-	-
	上古田区	5	40.0	40.0	20.0	-	40.0	-	20.0	-	-	20.0
	富田区	1	-	100.0	100.0	-	100.0	-	-	-	-	-
	中曽根区	3	66.7	66.7	33.3	33.3	-	33.3	33.3	-	-	-
	<中部>	48	56.3	64.6	60.4	16.7	31.3	27.1	8.3	2.1	-	-
	中原区	-	-	-	-	-	-	-	-	-	-	-
	松島区	25	68.0	68.0	52.0	20.0	28.0	24.0	8.0	-	-	-
	木下区	23	43.5	60.9	69.6	13.0	34.8	30.4	8.7	4.3	-	-
	<南部>	8	75.0	62.5	50.0	25.0	-	-	37.5	-	-	12.5
	三日町区	6	100.0	66.7	50.0	16.7	-	-	16.7	-	-	-
	福与区	2	-	50.0	50.0	50.0	-	-	100.0	-	-	50.0
	<東部>	14	92.9	78.6	50.0	28.6	14.3	7.1	-	-	-	14.3
	長岡区	7	100.0	71.4	71.4	14.3	-	-	-	-	-	14.3
	南小河内区	3	66.7	66.7	66.7	66.7	-	-	-	-	-	33.3
	北小河内区	4	100.0	100.0	-	25.0	50.0	25.0	-	-	-	-
わからない	1	100.0	-	100.0	-	-	-	-	-	-	-	

問 17 あなたは、スマートフォンをお持ちですか

(%)

		標 本 数 (人)	自 分 専 用 の も の を 持 っ て い る	家 族 で 共 有 の も の を 持 っ て い る	職 場 や 学 校 が 支 給 し た も の を 持 っ て い る	持 っ て い な い
全体		109	107	1	-	1
		100.0	98.2	0.9	-	0.9
性別	男性	44	95.5	2.3	-	2.3
	女性	65	100.0	-	-	-
職業	学生	107	98.1	0.9	-	0.9
	社会人	1	100.0	-	-	-
	パート・アルバイト	1	100.0	-	-	-
	無職	-	-	-	-	-
	その他	-	-	-	-	-
結婚	独身	108	98.1	0.9	-	0.9
	既婚	1	100.0	-	-	-
家族構成	2世代世帯	68	97.1	1.5	-	1.5
	3世代世帯	38	100.0	-	-	-
	一人暮らし	-	-	-	-	-
	その他	2	100.0	-	-	-
	不明	1	100.0	-	-	-
兄弟姉妹	1人	10	90.0	10.0	-	-
	2人	46	100.0	-	-	-
	3人	46	97.8	-	-	2.2
	4人以上	7	100.0	-	-	-
自身の 出身地	箕輪町内出身	93	98.9	-	-	1.1
	町外出身	15	93.3	6.7	-	-
	不明	1	100.0	-	-	-
父親の 出身地	箕輪町内出身	54	100.0	-	-	-
	町外出身	53	96.2	1.9	-	1.9
	不明	2	100.0	-	-	-
母親の 出身地	箕輪町内出身	32	100.0	-	-	-
	町外出身	76	97.4	1.3	-	1.3
	不明	1	100.0	-	-	-
地区	<北部>	27	100.0	-	-	-
	沢区	18	100.0	-	-	-
	大出区	7	100.0	-	-	-
	八乙女区	2	100.0	-	-	-
	<西部>	11	90.9	-	-	9.1
	下古田区	2	100.0	-	-	-
	上古田区	5	80.0	-	-	20.0
	富田区	1	100.0	-	-	-
	中曽根区	3	100.0	-	-	-
	<中部>	48	97.9	2.1	-	-
	中原区	-	-	-	-	-
	松島区	25	96.0	4.0	-	-
	木下区	23	100.0	-	-	-
	<南部>	8	100.0	-	-	-
	三日町区	6	100.0	-	-	-
	福与区	2	100.0	-	-	-
	<東部>	14	100.0	-	-	-
	長岡区	7	100.0	-	-	-
	南小河内区	3	100.0	-	-	-
	北小河内区	4	100.0	-	-	-
わからない	1	100.0	-	-	-	

問 18 あなたは、パソコンをご自宅にお持ちですか

(%)

		標 本 数 (人)	家 族 で 共 有 の も の を 持 っ て い る	自 分 専 用 の も の を 持 っ て い る	職 場 や 学 校 が 支 給 し た も の を 持 っ て い る	持 っ て い ない	不 明
全体		109	61	26	-	20	2
		100.0	56.0	23.9	-	18.3	1.8
性別	男性	44	43.2	36.4	-	18.2	2.3
	女性	65	64.6	15.4	-	18.5	1.5
職業	学生	107	56.1	23.4	-	18.7	1.9
	社会人	1	100.0	-	-	-	-
	パート・アルバイト	1	-	100.0	-	-	-
	無職	-	-	-	-	-	-
	その他	-	-	-	-	-	-
結婚	独身	108	56.5	23.1	-	18.5	1.9
	既婚	1	-	100.0	-	-	-
家族構成	2世代世帯	68	60.3	22.1	-	16.2	1.5
	3世代世帯	38	47.4	26.3	-	23.7	2.6
	一人暮らし	-	-	-	-	-	-
	その他	2	50.0	50.0	-	-	-
	不明	1	100.0	-	-	-	-
兄弟姉妹	1人	10	30.0	50.0	-	20.0	-
	2人	46	65.2	10.9	-	21.7	2.2
	3人	46	50.0	32.6	-	15.2	2.2
	4人以上	7	71.4	14.3	-	14.3	-
自身の出身地	箕輪町内出身	93	55.9	22.6	-	19.4	2.2
	町外出身	15	53.3	33.3	-	13.3	-
	不明	1	100.0	-	-	-	-
父親の出身地	箕輪町内出身	54	55.6	22.2	-	20.4	1.9
	町外出身	53	56.6	24.5	-	17.0	1.9
	不明	2	50.0	50.0	-	-	-
母親の出身地	箕輪町内出身	32	46.9	34.4	-	15.6	3.1
	町外出身	76	59.2	19.7	-	19.7	1.3
	不明	1	100.0	-	-	-	-
地区	<北部>	27	59.3	22.2	-	18.5	-
	沢区	18	61.1	27.8	-	11.1	-
	大出区	7	42.9	14.3	-	42.9	-
	八乙女区	2	100.0	-	-	-	-
	<西部>	11	27.3	36.4	-	27.3	9.1
	下古田区	2	100.0	-	-	-	-
	上古田区	5	-	40.0	-	40.0	20.0
	富田区	1	-	100.0	-	-	-
	中曽根区	3	33.3	33.3	-	33.3	-
	<中部>	48	54.2	25.0	-	18.8	2.1
	中原区	-	-	-	-	-	-
	松島区	25	56.0	28.0	-	16.0	-
	木下区	23	52.2	21.7	-	21.7	4.3
	<南部>	8	62.5	-	-	37.5	-
	三日町区	6	50.0	-	-	50.0	-
	福与区	2	100.0	-	-	-	-
	<東部>	14	71.4	28.6	-	-	-
	長岡区	7	71.4	28.6	-	-	-
	南小河内区	3	66.7	33.3	-	-	-
	北小河内区	4	75.0	25.0	-	-	-
わからない	1	100.0	-	-	-	-	

問 19 あなたは、1日に平均して、どのくらいインターネットを利用していますか。

A 学校や職場

(%)

		標 本 数 (人)	1 時 間 未 満	1 時 間 ～ 3 時 間 未 満	3 時 間 ～ 6 時 間 未 満	6 時 間 ～ 1 2 時 間 未 満	1 2 時 間 以 上	ま っ た く 利 用 し な い
全体		109 100.0	62 56.9	21 19.3	10 9.2	3 2.8	1 0.9	12 11.0
性別	男性	44	54.5	22.7	9.1	2.3	-	11.4
	女性	65	58.5	16.9	9.2	3.1	1.5	10.8
職業	学生	107	56.1	19.6	9.3	2.8	0.9	11.2
	社会人	1	100.0	-	-	-	-	-
	パート・アルバイト	1	100.0	-	-	-	-	-
	無職	-	-	-	-	-	-	-
	その他	-	-	-	-	-	-	-
結婚	独身	108	57.4	18.5	9.3	2.8	0.9	11.1
	既婚	1	-	100.0	-	-	-	-
家族構成	2世代世帯	68	63.2	13.2	7.4	1.5	1.5	13.2
	3世代世帯	38	50.0	28.9	7.9	5.3	-	7.9
	一人暮らし	-	-	-	-	-	-	-
	その他	2	-	50.0	50.0	-	-	-
	不明	1	-	-	100.0	-	-	-
兄弟姉妹	1人	10	50.0	10.0	40.0	-	-	-
	2人	46	60.9	13.0	8.7	2.2	-	15.2
	3人	46	54.3	26.1	4.3	4.3	2.2	8.7
	4人以上	7	57.1	28.6	-	-	-	14.3
自身の出身地	箕輪町内出身	93	57.0	21.5	6.5	2.2	1.1	11.8
	町外出身	15	60.0	6.7	26.7	6.7	-	-
	不明	1	-	-	-	-	-	100.0
父親の出身地	箕輪町内出身	54	61.1	18.5	9.3	1.9	-	9.3
	町外出身	53	54.7	20.8	7.5	3.8	1.9	11.3
	不明	2	-	-	50.0	-	-	50.0
母親の出身地	箕輪町内出身	32	53.1	28.1	9.4	-	-	9.4
	町外出身	76	59.2	15.8	9.2	3.9	1.3	10.5
	不明	1	-	-	-	-	-	100.0
地区	<北部>	27	59.3	22.2	3.7	-	-	14.8
	沢区	18	55.6	33.3	-	-	-	11.1
	大出区	7	71.4	-	14.3	-	-	14.3
	八乙女区	2	50.0	-	-	-	-	50.0
	<西部>	11	54.5	9.1	9.1	-	9.1	18.2
	下古田区	2	50.0	-	-	-	-	50.0
	上古田区	5	60.0	20.0	-	-	20.0	-
	富田区	1	-	-	100.0	-	-	-
	中曽根区	3	66.7	-	-	-	-	33.3
	<中部>	48	54.2	20.8	12.5	4.2	-	8.3
	中原区	-	-	-	-	-	-	-
	松島区	25	60.0	24.0	8.0	4.0	-	4.0
	木下区	23	47.8	17.4	17.4	4.3	-	13.0
	<南部>	8	75.0	12.5	-	-	-	12.5
	三日町区	6	66.7	16.7	-	-	-	16.7
	福与区	2	100.0	-	-	-	-	-
	<東部>	14	50.0	21.4	14.3	7.1	-	7.1
	長岡区	7	42.9	-	28.6	14.3	-	14.3
	南小河内区	3	66.7	33.3	-	-	-	-
	北小河内区	4	50.0	50.0	-	-	-	-
わからない	1	100.0	-	-	-	-	-	

B 平日の自宅

(%)

		標本数 (人)	1時間未満	1時間～3時間未満	3時間～6時間未満	6時間～12時間未満	12時間以上	まったく利用しない
全体		109	22	43	38	3	2	1
		100.0	20.2	39.4	34.9	2.8	1.8	0.9
性別	男性	44	20.5	38.6	31.8	4.5	2.3	2.3
	女性	65	20.0	40.0	36.9	1.5	1.5	-
職業	学生	107	20.6	38.3	35.5	2.8	1.9	0.9
	社会人	1	-	100.0	-	-	-	-
	パート・アルバイト	1	-	100.0	-	-	-	-
	無職	-	-	-	-	-	-	-
	その他	-	-	-	-	-	-	-
結婚	独身	108	20.4	39.8	34.3	2.8	1.9	0.9
	既婚	1	-	-	100.0	-	-	-
家族構成	2世代世帯	68	26.5	35.3	32.4	1.5	2.9	1.5
	3世代世帯	38	10.5	44.7	39.5	5.3	-	-
	一人暮らし	-	-	-	-	-	-	-
	その他	2	-	50.0	50.0	-	-	-
	不明	1	-	100.0	-	-	-	-
兄弟姉妹	1人	10	10.0	20.0	60.0	10.0	-	-
	2人	46	26.1	45.7	23.9	2.2	2.2	-
	3人	46	17.4	37.0	39.1	2.2	2.2	2.2
	4人以上	7	14.3	42.9	42.9	-	-	-
自身の出身地	箕輪町内出身	93	19.4	44.1	32.3	1.1	2.2	1.1
	町外出身	15	26.7	13.3	46.7	13.3	-	-
	不明	1	-	-	100.0	-	-	-
父親の出身地	箕輪町内出身	54	18.5	46.3	31.5	1.9	-	1.9
	町外出身	53	22.6	34.0	35.8	3.8	3.8	-
	不明	2	-	-	100.0	-	-	-
母親の出身地	箕輪町内出身	32	15.6	46.9	31.3	-	3.1	3.1
	町外出身	76	22.4	36.8	35.5	3.9	1.3	-
	不明	1	-	-	100.0	-	-	-
地区	<北部>	27	22.2	55.6	18.5	-	3.7	-
	沢区	18	22.2	55.6	16.7	-	5.6	-
	大出区	7	14.3	57.1	28.6	-	-	-
	八乙女区	2	50.0	50.0	-	-	-	-
	<西部>	11	18.2	27.3	45.5	-	9.1	-
	下古田区	2	-	-	100.0	-	-	-
	上古田区	5	20.0	20.0	40.0	-	20.0	-
	富田区	1	-	-	100.0	-	-	-
	中曽根区	3	33.3	66.7	-	-	-	-
	<中部>	48	20.8	33.3	39.6	4.2	-	2.1
	中原区	-	-	-	-	-	-	-
	松島区	25	24.0	28.0	40.0	8.0	-	-
	木下区	23	17.4	39.1	39.1	-	-	4.3
	<南部>	8	25.0	37.5	37.5	-	-	-
	三日町区	6	16.7	33.3	50.0	-	-	-
	福与区	2	50.0	50.0	-	-	-	-
	<東部>	14	14.3	35.7	42.9	7.1	-	-
	長岡区	7	-	42.9	42.9	14.3	-	-
	南小河内区	3	33.3	-	66.7	-	-	-
	北小河内区	4	25.0	50.0	25.0	-	-	-
わからない	1	-	100.0	-	-	-	-	

C 休日の自宅

(%)

		標本数 (人)	1時間未満	1時間～3時間未満	3時間～6時間未満	6時間～12時間未満	12時間以上	まったく利用しない
全体		109	12	23	43	24	6	1
		100.0	11.0	21.1	39.4	22.0	5.5	0.9
性別	男性	44	9.1	25.0	31.8	22.7	9.1	2.3
	女性	65	12.3	18.5	44.6	21.5	3.1	-
職業	学生	107	11.2	21.5	39.3	21.5	5.6	0.9
	社会人	1	-	-	100.0	-	-	-
	パート・アルバイト	1	-	-	-	100.0	-	-
	無職	-	-	-	-	-	-	-
	その他	-	-	-	-	-	-	-
結婚	独身	108	11.1	21.3	38.9	22.2	5.6	0.9
	既婚	1	-	-	100.0	-	-	-
家族構成	2世代世帯	68	14.7	26.5	32.4	19.1	5.9	1.5
	3世代世帯	38	5.3	13.2	50.0	26.3	5.3	-
	一人暮らし	-	-	-	-	-	-	-
	その他	2	-	-	50.0	50.0	-	-
	不明	1	-	-	100.0	-	-	-
兄弟姉妹	1人	10	-	10.0	30.0	60.0	-	-
	2人	46	17.4	21.7	39.1	19.6	2.2	-
	3人	46	6.5	21.7	45.7	13.0	10.9	2.2
	4人以上	7	14.3	28.6	14.3	42.9	-	-
	自身の出身地	箕輪町内出身	93	8.6	24.7	40.9	18.3	6.5
	町外出身	15	26.7	-	33.3	40.0	-	-
	不明	1	-	-	-	100.0	-	-
父親の出身地	箕輪町内出身	54	11.1	20.4	46.3	14.8	5.6	1.9
	町外出身	53	11.3	22.6	34.0	26.4	5.7	-
	不明	2	-	-	-	100.0	-	-
母親の出身地	箕輪町内出身	32	9.4	21.9	40.6	12.5	12.5	3.1
	町外出身	76	11.8	21.1	39.5	25.0	2.6	-
	不明	1	-	-	-	100.0	-	-
地区	<北部>	27	18.5	25.9	40.7	11.1	3.7	-
	沢区	18	16.7	38.9	27.8	11.1	5.6	-
	大出区	7	14.3	-	71.4	14.3	-	-
	八乙女区	2	50.0	-	50.0	-	-	-
	<西部>	11	9.1	9.1	36.4	36.4	9.1	-
	下古田区	2	-	-	50.0	50.0	-	-
	上古田区	5	-	20.0	40.0	20.0	20.0	-
	富田区	1	-	-	-	100.0	-	-
	中曽根区	3	33.3	-	33.3	33.3	-	-
	<中部>	48	8.3	22.9	35.4	25.0	6.3	2.1
	中原区	-	-	-	-	-	-	-
	松島区	25	16.0	12.0	48.0	20.0	4.0	-
	木下区	23	-	34.8	21.7	30.4	8.7	4.3
	<南部>	8	12.5	25.0	37.5	25.0	-	-
	三日町区	6	16.7	16.7	33.3	33.3	-	-
	福与区	2	-	50.0	50.0	-	-	-
	<東部>	14	7.1	14.3	50.0	21.4	7.1	-
	長岡区	7	-	14.3	57.1	14.3	14.3	-
	南小河内区	3	-	33.3	33.3	33.3	-	-
	北小河内区	4	25.0	-	50.0	25.0	-	-
わからない	1	-	-	100.0	-	-	-	

問 20 学校や職場以外でインターネットを利用する時、次のような目的では、どのくらい利用していますか

A ニュースの閲覧や情報収集

(%)

		標 本 数 (人)	週 に 1 回 程 度	週 に 1 日 〜 2 日	週 に 3 日 〜 4 日	週 に 5 日 〜 6 日	毎 日 利 用 す る	ま っ た く 利 用 し な い	不 明
全体		109	14	17	15	9	41	12	1
		100.0	12.8	15.6	13.8	8.3	37.6	11.0	0.9
性別	男性	44	9.1	11.4	15.9	9.1	43.2	9.1	2.3
	女性	65	15.4	18.5	12.3	7.7	33.8	12.3	-
職業	学生	107	12.1	15.9	14.0	8.4	38.3	10.3	0.9
	社会人	1	100.0	-	-	-	-	-	-
	パート・アルバイト	1	-	-	-	-	-	100.0	-
	無職	-	-	-	-	-	-	-	-
	その他	-	-	-	-	-	-	-	-
結婚	独身	108	13.0	15.7	13.9	8.3	38.0	11.1	-
	既婚	1	-	-	-	-	-	-	100.0
家族構成	2世代世帯	68	19.1	14.7	10.3	7.4	36.8	10.3	1.5
	3世代世帯	38	2.6	15.8	18.4	10.5	39.5	13.2	-
	一人暮らし	-	-	-	-	-	-	-	-
	その他	2	-	-	50.0	-	50.0	-	-
	不明	1	-	100.0	-	-	-	-	-
兄弟姉妹	1人	10	10.0	20.0	20.0	10.0	30.0	10.0	-
	2人	46	13.0	10.9	10.9	6.5	47.8	10.9	-
	3人	46	13.0	15.2	15.2	8.7	34.8	10.9	2.2
	4人以上	7	14.3	42.9	14.3	14.3	-	14.3	-
自身の出身地	箕輪町内出身	93	11.8	16.1	14.0	8.6	35.5	12.9	1.1
	町外出身	15	13.3	13.3	13.3	6.7	53.3	-	-
	不明	1	100.0	-	-	-	-	-	-
父親の出身地	箕輪町内出身	54	13.0	16.7	13.0	13.0	33.3	11.1	-
	町外出身	53	11.3	15.1	15.1	3.8	43.4	9.4	1.9
	不明	2	50.0	-	-	-	-	50.0	-
母親の出身地	箕輪町内出身	32	9.4	15.6	9.4	6.3	34.4	21.9	3.1
	町外出身	76	13.2	15.8	15.8	9.2	39.5	6.6	-
	不明	1	100.0	-	-	-	-	-	-
地区	<北部>	27	11.1	3.7	14.8	14.8	40.7	14.8	-
	沢区	18	16.7	5.6	11.1	16.7	38.9	11.1	-
	大出区	7	-	-	28.6	14.3	42.9	14.3	-
	八乙女区	2	-	-	-	-	50.0	50.0	-
	<西部>	11	18.2	-	18.2	9.1	27.3	27.3	-
	下古田区	2	50.0	-	50.0	-	-	-	-
	上古田区	5	20.0	-	-	20.0	40.0	20.0	-
	富田区	1	-	-	-	-	100.0	-	-
	中曽根区	3	-	-	33.3	-	-	66.7	-
	<中部>	48	14.6	27.1	6.3	-	39.6	10.4	2.1
	中原区	-	-	-	-	-	-	-	-
	松島区	25	12.0	36.0	4.0	-	40.0	4.0	4.0
	木下区	23	17.4	17.4	8.7	-	39.1	17.4	-
	<南部>	8	12.5	12.5	25.0	-	50.0	-	-
	三日町区	6	16.7	-	33.3	-	50.0	-	-
	福与区	2	-	50.0	-	-	50.0	-	-
	<東部>	14	7.1	14.3	28.6	21.4	28.6	-	-
	長岡区	7	14.3	28.6	14.3	28.6	14.3	-	-
	南小河内区	3	-	-	66.7	-	33.3	-	-
	北小河内区	4	-	-	25.0	25.0	50.0	-	-
わからない	1	-	-	-	100.0	-	-	-	

B メールやSNS等

(%)

		標本数 (人)	週に 1回程度	週に 1日 ～ 2日	週に 3日 ～ 4日	週に 5日 ～ 6日	毎日 利用する	まったく 利用しない	不明
全体		109	3	4	9	5	80	7	1
		100.0	2.8	3.7	8.3	4.6	73.4	6.4	0.9
性別	男性	44	2.3	9.1	6.8	4.5	61.4	13.6	2.3
	女性	65	3.1	-	9.2	4.6	81.5	1.5	-
職業	学生	107	2.8	2.8	8.4	4.7	73.8	6.5	0.9
	社会人	1	-	100.0	-	-	-	-	-
	パート・アルバイト	1	-	-	-	-	100.0	-	-
	無職	-	-	-	-	-	-	-	-
	その他	-	-	-	-	-	-	-	-
結婚	独身	108	2.8	3.7	8.3	4.6	73.1	6.5	0.9
	既婚	1	-	-	-	-	100.0	-	-
家族構成	2世代世帯	68	4.4	5.9	8.8	2.9	69.1	7.4	1.5
	3世代世帯	38	-	-	7.9	5.3	81.6	5.3	-
	一人暮らし	-	-	-	-	-	-	-	-
	その他	2	-	-	-	50.0	50.0	-	-
	不明	1	-	-	-	-	100.0	-	-
兄弟姉妹	1人	10	-	-	-	10.0	70.0	20.0	-
	2人	46	2.2	6.5	15.2	2.2	69.6	4.3	-
	3人	46	4.3	2.2	4.3	4.3	76.1	6.5	2.2
	4人以上	7	-	-	-	14.3	85.7	-	-
自身の出身地	箕輪町内出身	93	1.1	4.3	8.6	4.3	74.2	6.5	1.1
	町外出身	15	13.3	-	6.7	-	73.3	6.7	-
	不明	1	-	-	-	100.0	-	-	-
父親の出身地	箕輪町内出身	54	3.7	-	7.4	3.7	79.6	5.6	-
	町外出身	53	1.9	7.5	9.4	3.8	69.8	5.7	1.9
	不明	2	-	-	-	50.0	-	50.0	-
母親の出身地	箕輪町内出身	32	3.1	9.4	9.4	-	68.8	9.4	-
	町外出身	76	2.6	1.3	7.9	5.3	76.3	5.3	1.3
	不明	1	-	-	-	100.0	-	-	-
地区	<北部>	27	3.7	7.4	11.1	7.4	59.3	11.1	-
	沢区	18	5.6	11.1	5.6	5.6	61.1	11.1	-
	大出区	7	-	-	28.6	14.3	42.9	14.3	-
	八乙女区	2	-	-	-	-	100.0	-	-
	<西部>	11	-	-	-	9.1	81.8	-	9.1
	下古田区	2	-	-	-	50.0	50.0	-	-
	上古田区	5	-	-	-	-	80.0	-	20.0
	富田区	1	-	-	-	-	100.0	-	-
	中曽根区	3	-	-	-	-	100.0	-	-
	<中部>	48	4.2	2.1	8.3	-	79.2	6.3	-
	中原区	-	-	-	-	-	-	-	-
	松島区	25	8.0	-	4.0	-	84.0	4.0	-
	木下区	23	-	4.3	13.0	-	73.9	8.7	-
	<南部>	8	-	-	-	12.5	87.5	-	-
	三日町区	6	-	-	-	16.7	83.3	-	-
	福与区	2	-	-	-	-	100.0	-	-
	<東部>	14	-	7.1	7.1	7.1	71.4	7.1	-
	長岡区	7	-	14.3	-	-	71.4	14.3	-
	南小河内区	3	-	-	33.3	-	66.7	-	-
	北小河内区	4	-	-	-	25.0	75.0	-	-
わからない	1	-	-	100.0	-	-	-	-	

C 動画・音楽や読書・ゲーム等

(%)

		標本数 (人)	週に 1 回程度	週に 1 日 ～ 2 日	週に 3 日 ～ 4 日	週に 5 日 ～ 6 日	毎日 利用する	まったく 利用しない	不明
全体		109	3	3	9	12	76	5	1
		100.0	2.8	2.8	8.3	11.0	69.7	4.6	0.9
性別	男性	44	2.3	-	4.5	6.8	81.8	4.5	-
	女性	65	3.1	4.6	10.8	13.8	61.5	4.6	1.5
職業	学生	107	2.8	2.8	8.4	11.2	69.2	4.7	0.9
	社会人	1	-	-	-	-	100.0	-	-
	パート・アルバイト	1	-	-	-	-	100.0	-	-
	無職	-	-	-	-	-	-	-	-
	その他	-	-	-	-	-	-	-	-
結婚	独身	108	2.8	2.8	8.3	11.1	69.4	4.6	0.9
	既婚	1	-	-	-	-	100.0	-	-
家族構成	2世代世帯	68	4.4	4.4	8.8	8.8	67.6	4.4	1.5
	3世代世帯	38	-	-	7.9	15.8	71.1	5.3	-
	一人暮らし	-	-	-	-	-	-	-	-
	その他	2	-	-	-	-	100.0	-	-
	不明	1	-	-	-	-	100.0	-	-
兄弟姉妹	1人	10	-	-	10.0	10.0	70.0	10.0	-
	2人	46	4.3	2.2	8.7	10.9	69.6	4.3	-
	3人	46	2.2	4.3	6.5	8.7	71.7	4.3	2.2
	4人以上	7	-	-	14.3	28.6	57.1	-	-
自身の 出身地	箕輪町内出身	93	2.2	3.2	7.5	11.8	69.9	5.4	-
	町外出身	15	6.7	-	13.3	6.7	66.7	-	6.7
	不明	1	-	-	-	-	100.0	-	-
父親の 出身地	箕輪町内出身	54	3.7	-	9.3	13.0	66.7	5.6	1.9
	町外出身	53	1.9	5.7	7.5	9.4	73.6	1.9	-
	不明	2	-	-	-	-	50.0	50.0	-
母親の 出身地	箕輪町内出身	32	-	-	9.4	12.5	65.6	9.4	3.1
	町外出身	76	3.9	3.9	7.9	10.5	71.1	2.6	-
	不明	1	-	-	-	-	100.0	-	-
地区	<北部>	27	7.4	3.7	14.8	7.4	59.3	7.4	-
	沢区	18	5.6	5.6	16.7	5.6	55.6	11.1	-
	大出区	7	-	-	14.3	14.3	71.4	-	-
	八乙女区	2	50.0	-	-	-	50.0	-	-
	<西部>	11	-	-	-	-	90.9	9.1	-
	下古田区	2	-	-	-	-	100.0	-	-
	上古田区	5	-	-	-	-	100.0	-	-
	富田区	1	-	-	-	-	100.0	-	-
	中曽根区	3	-	-	-	-	66.7	33.3	-
	<中部>	48	2.1	4.2	4.2	8.3	75.0	4.2	2.1
	中原区	-	-	-	-	-	-	-	-
	松島区	25	4.0	8.0	4.0	8.0	72.0	-	4.0
	木下区	23	-	-	4.3	8.7	78.3	8.7	-
	<南部>	8	-	-	25.0	12.5	62.5	-	-
	三日町区	6	-	-	33.3	-	66.7	-	-
	福与区	2	-	-	-	50.0	50.0	-	-
	<東部>	14	-	-	7.1	28.6	64.3	-	-
	長岡区	7	-	-	14.3	14.3	71.4	-	-
	南小河内区	3	-	-	-	33.3	66.7	-	-
	北小河内区	4	-	-	-	50.0	50.0	-	-
わからない	1	-	-	-	-	100.0	-	-	

D ネットショッピングの利用・閲覧等

(%)

		標 本 数 (人)	週 に 1 回 程 度	週 に 1 日 〜 2 日	週 に 3 日 〜 4 日	週 に 5 日 〜 6 日	毎 日 利 用 す る	ま っ た く 利 用 し な い	不 明
全体		109	19	16	14	7	6	44	3
		100.0	17.4	14.7	12.8	6.4	5.5	40.4	2.8
性別	男性	44	27.3	9.1	11.4	2.3	6.8	38.6	4.5
	女性	65	10.8	18.5	13.8	9.2	4.6	41.5	1.5
職業	学生	107	16.8	15.0	13.1	6.5	5.6	40.2	2.8
	社会人	1	100.0	-	-	-	-	-	-
	パート・アルバイト	1	-	-	-	-	-	100.0	-
	無職	-	-	-	-	-	-	-	-
	その他	-	-	-	-	-	-	-	-
結婚	独身	108	17.6	14.8	13.0	6.5	5.6	40.7	1.9
	既婚	1	-	-	-	-	-	-	100.0
家族構成	2世代世帯	68	20.6	11.8	7.4	5.9	4.4	45.6	4.4
	3世代世帯	38	13.2	18.4	18.4	7.9	7.9	34.2	-
	一人暮らし	-	-	-	-	-	-	-	-
	その他	2	-	50.0	50.0	-	-	-	-
	不明	1	-	-	100.0	-	-	-	-
兄弟姉妹	1人	10	20.0	20.0	10.0	10.0	10.0	30.0	-
	2人	46	21.7	10.9	10.9	6.5	4.3	45.7	-
	3人	46	13.0	15.2	10.9	6.5	6.5	41.3	6.5
	4人以上	7	14.3	28.6	42.9	-	-	14.3	-
自身の 出身地	箕輪町内出身	93	19.4	14.0	11.8	5.4	4.3	43.0	2.2
	町外出身	15	6.7	20.0	13.3	13.3	13.3	26.7	6.7
	不明	1	-	-	100.0	-	-	-	-
父親の 出身地	箕輪町内出身	54	20.4	18.5	16.7	9.3	-	33.3	1.9
	町外出身	53	15.1	11.3	7.5	3.8	11.3	47.2	3.8
	不明	2	-	-	50.0	-	-	50.0	-
母親の 出身地	箕輪町内出身	32	15.6	15.6	12.5	3.1	6.3	40.6	6.3
	町外出身	76	18.4	14.5	11.8	7.9	5.3	40.8	1.3
	不明	1	-	-	100.0	-	-	-	-
地区	<北部>	27	22.2	7.4	7.4	3.7	3.7	55.6	-
	沢区	18	22.2	5.6	5.6	5.6	5.6	55.6	-
	大出区	7	28.6	14.3	14.3	-	-	42.9	-
	八乙女区	2	-	-	-	-	-	100.0	-
	<西部>	11	18.2	-	18.2	9.1	9.1	36.4	9.1
	下古田区	2	-	-	50.0	50.0	-	-	-
	上古田区	5	20.0	-	20.0	-	-	40.0	20.0
	富田区	1	-	-	-	-	100.0	-	-
	中曽根区	3	33.3	-	-	-	-	66.7	-
	<中部>	48	12.5	18.8	12.5	6.3	6.3	39.6	4.2
	中原区	-	-	-	-	-	-	-	-
	松島区	25	12.0	24.0	12.0	4.0	12.0	28.0	8.0
	木下区	23	13.0	13.0	13.0	8.7	-	52.2	-
	<南部>	8	-	25.0	25.0	-	-	50.0	-
	三日町区	6	-	33.3	33.3	-	-	33.3	-
	福与区	2	-	-	-	-	-	100.0	-
	<東部>	14	35.7	21.4	7.1	14.3	7.1	14.3	-
	長岡区	7	42.9	42.9	-	-	-	14.3	-
	南小河内区	3	66.7	-	-	33.3	-	-	-
	北小河内区	4	-	-	25.0	25.0	25.0	25.0	-
わからない	1	-	-	100.0	-	-	-	-	

問 21 あなたは、過去3年間に、学校や職場の活動以外で、箕輪町内で行われたお祭りや地域のイベントに、参加したことがありますか

(%)

		標 本 数 (人)	よ く 参 加 す る	た ま に 参 加 す る	ほ と ん ど 参 加 し な い	参 加 し た こ と が な い
全体		109	13	45	32	19
		100.0	11.9	41.3	29.4	17.4
性別	男性	44	13.6	45.5	25.0	15.9
	女性	65	10.8	38.5	32.3	18.5
職業	学生	107	12.1	42.1	29.0	16.8
	社会人	1	-	-	-	100.0
	パート・アルバイト	1	-	-	100.0	-
	無職	-	-	-	-	-
	その他	-	-	-	-	-
結婚	独身	108	12.0	41.7	28.7	17.6
	既婚	1	-	-	100.0	-
家族構成	2世代世帯	68	8.8	42.6	27.9	20.6
	3世代世帯	38	15.8	39.5	31.6	13.2
	一人暮らし	-	-	-	-	-
	その他	2	-	50.0	50.0	-
	不明	1	100.0	-	-	-
兄弟姉妹	1人	10	10.0	20.0	60.0	10.0
	2人	46	10.9	47.8	28.3	13.0
	3人	46	15.2	41.3	19.6	23.9
	4人以上	7	-	28.6	57.1	14.3
自身の出身地	箕輪町内出身	93	12.9	41.9	25.8	19.4
	町外出身	15	6.7	40.0	46.7	6.7
	不明	1	-	-	100.0	-
父親の出身地	箕輪町内出身	54	13.0	42.6	29.6	14.8
	町外出身	53	11.3	41.5	26.4	20.8
	不明	2	-	-	100.0	-
母親の出身地	箕輪町内出身	32	12.5	43.8	28.1	15.6
	町外出身	76	11.8	40.8	28.9	18.4
	不明	1	-	-	100.0	-
地区	<北部>	27	14.8	44.4	11.1	29.6
	沢区	18	5.6	38.9	11.1	44.4
	大出区	7	28.6	57.1	14.3	-
	八乙女区	2	50.0	50.0	-	-
	<西部>	11	27.3	18.2	36.4	18.2
	下古田区	2	-	-	50.0	50.0
	上古田区	5	60.0	-	20.0	20.0
	富田区	1	-	-	100.0	-
	中曽根区	3	-	66.7	33.3	-
	<中部>	48	10.4	35.4	37.5	16.7
	中原区	-	-	-	-	-
	松島区	25	12.0	36.0	40.0	12.0
	木下区	23	8.7	34.8	34.8	21.7
	<南部>	8	12.5	87.5	-	-
	三日町区	6	16.7	83.3	-	-
	福与区	2	-	100.0	-	-
	<東部>	14	-	50.0	42.9	7.1
	長岡区	7	-	42.9	42.9	14.3
	南小河内区	3	-	33.3	66.7	-
	北小河内区	4	-	75.0	25.0	-
わからない	1	-	-	100.0	-	

問 22 (問 21 で、③または④とお答えの方にお聞きします)
 主な理由は何ですか。次の中から、2つ以内に絞ってお答えください

(%)

		標 本 数 (人)	な か か つ た か ら 参 加 す る 時 間 が	関 心 が な か つ た か ら	な か か つ た か ら 参 加 し た い も の が	知 ら な か つ た か ら	い な か つ た か ら 一 緒 に 参 加 し て く れ る 人 が	な 周 圍 の 理 解 が 得 ら れ な か つ た か ら	そ の 他	不 明
全体		51	27	25	12	9	8	-	3	2
			52.9	49.0	23.5	17.6	15.7	-	5.9	3.9
性別	男性	18	44.4	66.7	27.8	11.1	5.6	-	5.6	5.6
	女性	33	57.6	39.4	21.2	21.2	21.2	-	6.1	3.0
職業	学生	49	53.1	49.0	20.4	18.4	16.3	-	6.1	4.1
	社会人	1	100.0	-	100.0	-	-	-	-	-
	パート・アルバイト	1	-	100.0	100.0	-	-	-	-	-
	無職	-	-	-	-	-	-	-	-	-
	その他	-	-	-	-	-	-	-	-	-
結婚	独身	50	52.0	50.0	22.0	18.0	16.0	-	6.0	4.0
	既婚	1	100.0	-	100.0	-	-	-	-	-
家族構成	2世代世帯	33	51.5	48.5	24.2	15.2	15.2	-	9.1	6.1
	3世代世帯	17	58.8	47.1	23.5	23.5	11.8	-	-	-
	一人暮らし	-	-	-	-	-	-	-	-	-
	その他	1	-	100.0	-	-	100.0	-	-	-
	不明	-	-	-	-	-	-	-	-	-
兄弟姉妹	1人	7	57.1	57.1	28.6	14.3	28.6	-	-	-
	2人	19	52.6	68.4	21.1	21.1	10.5	-	-	-
	3人	20	50.0	30.0	20.0	20.0	15.0	-	15.0	10.0
	4人以上	5	60.0	40.0	40.0	-	20.0	-	-	-
自身の出身地	箕輪町内出身	42	59.5	47.6	19.0	16.7	14.3	-	7.1	4.8
	町外出身	8	25.0	62.5	37.5	25.0	12.5	-	-	-
	不明	1	-	-	100.0	-	100.0	-	-	-
父親の出身地	箕輪町内出身	24	66.7	45.8	16.7	16.7	8.3	-	-	8.3
	町外出身	25	40.0	52.0	28.0	20.0	20.0	-	12.0	-
	不明	2	50.0	50.0	50.0	-	50.0	-	-	-
母親の出身地	箕輪町内出身	14	78.6	42.9	21.4	14.3	14.3	-	-	7.1
	町外出身	36	44.4	52.8	22.2	19.4	13.9	-	8.3	2.8
	不明	1	-	-	100.0	-	100.0	-	-	-
地区	<北部>	11	36.4	63.6	18.2	9.1	18.2	-	18.2	-
	沢区	10	40.0	60.0	20.0	10.0	20.0	-	20.0	-
	大出区	1	-	100.0	-	-	-	-	-	-
	八乙女区	-	-	-	-	-	-	-	-	-
	<西部>	6	16.7	33.3	66.7	16.7	16.7	-	-	16.7
	下古田区	2	50.0	-	100.0	-	50.0	-	-	-
	上古田区	2	-	-	-	50.0	-	-	-	50.0
	富田区	1	-	100.0	100.0	-	-	-	-	-
	中曽根区	1	-	100.0	100.0	-	-	-	-	-
	<中部>	26	61.5	46.2	15.4	26.9	7.7	-	3.8	3.8
	中原区	-	-	-	-	-	-	-	-	-
	松島区	13	53.8	53.8	30.8	38.5	-	-	-	-
	木下区	13	69.2	38.5	-	15.4	15.4	-	7.7	7.7
	<南部>	-	-	-	-	-	-	-	-	-
	三日町区	-	-	-	-	-	-	-	-	-
	福与区	-	-	-	-	-	-	-	-	-
	<東部>	7	85.7	42.9	14.3	-	42.9	-	-	-
	長岡区	4	75.0	50.0	25.0	-	50.0	-	-	-
	南小河内区	2	100.0	50.0	-	-	50.0	-	-	-
	北小河内区	1	100.0	-	-	-	-	-	-	-
わからない	1	-	100.0	100.0	-	-	-	-	-	

問 23 あなたは、過去3年間に、学校や職場の活動以外で、ボランティアなど社会貢献活動に、参加したことがありますか

(%)

		標本数 (人)	よく参加する	たまに参加する	ほとんど参加しない	参加したことがない
全体		109	3	14	26	66
		100.0	2.8	12.8	23.9	60.6
性別	男性	44	4.5	15.9	22.7	56.8
	女性	65	1.5	10.8	24.6	63.1
職業	学生	107	2.8	13.1	24.3	59.8
	社会人	1	-	-	-	100.0
	パート・アルバイト	1	-	-	-	100.0
	無職 その他	- -	- -	- -	- -	- -
結婚	独身	108	2.8	13.0	23.1	61.1
	既婚	1	-	-	100.0	-
家族構成	2世代世帯	68	2.9	10.3	27.9	58.8
	3世代世帯	38	2.6	18.4	15.8	63.2
	一人暮らし	-	-	-	-	-
	その他 不明	2 1	- -	- -	- 100.0	100.0 -
兄弟姉妹	1人	10	10.0	10.0	10.0	70.0
	2人	46	-	6.5	28.3	65.2
	3人	46	4.3	19.6	19.6	56.5
	4人以上	7	-	14.3	42.9	42.9
自身の出身地	箕輪町内出身	93	2.2	12.9	24.7	60.2
	町外出身	15	6.7	13.3	13.3	66.7
	不明	1	-	-	100.0	-
父親の出身地	箕輪町内出身	54	1.9	13.0	25.9	59.3
	町外出身	53	1.9	13.2	20.8	64.2
	不明	2	50.0	-	50.0	-
母親の出身地	箕輪町内出身	32	3.1	12.5	40.6	43.8
	町外出身	76	2.6	13.2	15.8	68.4
	不明	1	-	-	100.0	-
地区	<北部>	27	3.7	11.1	29.6	55.6
	沢区	18	5.6	11.1	33.3	50.0
	大出区	7	-	14.3	28.6	57.1
	八乙女区	2	-	-	-	100.0
	<西部>	11	9.1	9.1	9.1	72.7
	下古田区	2	-	-	50.0	50.0
	上古田区	5	20.0	20.0	-	60.0
	富田区	1	-	-	-	100.0
	中曽根区	3	-	-	-	100.0
	<中部>	48	2.1	14.6	29.2	54.2
	中原区	-	-	-	-	-
	松島区	25	-	20.0	24.0	56.0
	木下区	23	4.3	8.7	34.8	52.2
	<南部>	8	-	12.5	25.0	62.5
	三日町区	6	-	-	33.3	66.7
	福与区	2	-	50.0	-	50.0
	<東部>	14	-	7.1	7.1	85.7
	長岡区	7	-	-	-	100.0
	南小河内区	3	-	-	-	100.0
	北小河内区	4	-	25.0	25.0	50.0
わからない	1	-	100.0	-	-	

問 24 (問 23 で、③または④とお答えの方にお聞きします)
 主な理由は何ですか。次の中から、2つ以内に絞ってお答えください

(%)

		標 本 数 (人)	知 ら な か っ た か ら	な 参 加 す る 時 間 が	関 心 が な か っ た か ら	な 参 加 し た い も の が	い 一 緒 に 参 加 し て く れ る 人 が	な 周 圍 の 理 解 が 得 ら れ	そ の 他	不 明
全体		92	49	43	31	14	6	-	1	1
			53.3	46.7	33.7	15.2	6.5	-	1.1	1.1
性別	男性	35	45.7	42.9	45.7	22.9	-	-	-	-
	女性	57	57.9	49.1	26.3	10.5	10.5	-	1.8	1.8
職業	学生	90	54.4	46.7	33.3	13.3	6.7	-	1.1	1.1
	社会人	1	-	100.0	-	100.0	-	-	-	-
	パート・アルバイト	1	-	-	100.0	100.0	-	-	-	-
	無職	-	-	-	-	-	-	-	-	-
	その他	-	-	-	-	-	-	-	-	-
結婚	独身	91	53.8	46.2	34.1	14.3	6.6	-	1.1	1.1
	既婚	1	-	100.0	-	100.0	-	-	-	-
家族構成	2世代世帯	59	44.1	49.2	33.9	20.3	3.4	-	1.7	1.7
	3世代世帯	30	73.3	46.7	30.0	3.3	10.0	-	-	-
	一人暮らし	-	-	-	-	-	-	-	-	-
	その他	2	-	-	100.0	50.0	-	-	-	-
	不明	1	100.0	-	-	-	100.0	-	-	-
兄弟姉妹	1人	8	50.0	75.0	37.5	12.5	12.5	-	-	-
	2人	43	48.8	41.9	44.2	11.6	2.3	-	-	2.3
	3人	35	60.0	48.6	22.9	17.1	8.6	-	2.9	-
	4人以上	6	50.0	33.3	16.7	33.3	16.7	-	-	-
自身の出身地	箕輪町内出身	79	55.7	45.6	30.4	13.9	6.3	-	1.3	1.3
	町外出身	12	41.7	58.3	58.3	16.7	-	-	-	-
	不明	1	-	-	-	100.0	100.0	-	-	-
父親の出身地	箕輪町内出身	46	52.2	43.5	34.8	10.9	4.3	-	-	-
	町外出身	45	55.6	51.1	33.3	17.8	6.7	-	2.2	2.2
	不明	1	-	-	-	100.0	100.0	-	-	-
母親の出身地	箕輪町内出身	27	48.1	59.3	33.3	18.5	7.4	-	-	-
	町外出身	64	56.3	42.2	34.4	12.5	4.7	-	1.6	1.6
	不明	1	-	-	-	100.0	100.0	-	-	-
地区	<北部>	23	73.9	43.5	26.1	13.0	13.0	-	-	4.3
	沢区	15	66.7	53.3	33.3	20.0	6.7	-	-	-
	大出区	6	100.0	16.7	16.7	-	33.3	-	-	-
	八乙女区	2	50.0	50.0	-	-	-	-	-	50.0
	<西部>	9	55.6	44.4	22.2	22.2	11.1	-	-	-
	下古田区	2	-	50.0	50.0	50.0	50.0	-	-	-
	上古田区	3	66.7	33.3	-	-	-	-	-	-
	富田区	1	100.0	100.0	-	-	-	-	-	-
	中曽根区	3	66.7	33.3	33.3	33.3	-	-	-	-
	<中部>	40	47.5	50.0	40.0	10.0	5.0	-	2.5	-
	中原区	-	-	-	-	-	-	-	-	-
	松島区	20	60.0	40.0	50.0	15.0	5.0	-	-	-
	木下区	20	35.0	60.0	30.0	5.0	5.0	-	5.0	-
	<南部>	7	42.9	57.1	28.6	-	-	-	-	-
	三日町区	6	33.3	66.7	16.7	-	-	-	-	-
	福与区	1	100.0	-	100.0	-	-	-	-	-
	<東部>	13	38.5	38.5	38.5	38.5	-	-	-	-
	長岡区	7	42.9	28.6	42.9	42.9	-	-	-	-
	南小河内区	3	66.7	66.7	33.3	33.3	-	-	-	-
	北小河内区	3	-	33.3	33.3	33.3	-	-	-	-
わからない	-	-	-	-	-	-	-	-	-	-

問 25 18歳から選挙権が得られるようになりました。あなたは、選挙の機会があれば、投票に行きますか

		(%)			
		標 本 数 (人)	投 票 に 行 く つ も り	投 票 に は 行 か な い つ も り	ど ち ら と も い え な い
全体		109	87	4	18
		100.0	79.8	3.7	16.5
性別	男性	44	75.0	2.3	22.7
	女性	65	83.1	4.6	12.3
職業	学生	107	81.3	3.7	15.0
	社会人	1	-	-	100.0
	パート・アルバイト	1	-	-	100.0
	無職	-	-	-	-
	その他	-	-	-	-
結婚	独身	108	79.6	3.7	16.7
	既婚	1	100.0	-	-
家族構成	2世代世帯	68	77.9	4.4	17.6
	3世代世帯	38	84.2	2.6	13.2
	一人暮らし	-	-	-	-
	その他	2	50.0	-	50.0
	不明	1	100.0	-	-
兄弟姉妹	1人	10	90.0	-	10.0
	2人	46	78.3	6.5	15.2
	3人	46	82.6	-	17.4
	4人以上	7	57.1	14.3	28.6
自身の 出身地	箕輪町内出身	93	78.5	4.3	17.2
	町外出身	15	86.7	-	13.3
	不明	1	100.0	-	-
父親の 出身地	箕輪町内出身	54	75.9	3.7	20.4
	町外出身	53	84.9	3.8	11.3
	不明	2	50.0	-	50.0
母親の 出身地	箕輪町内出身	32	75.0	3.1	21.9
	町外出身	76	81.6	3.9	14.5
	不明	1	100.0	-	-
地区	<北部>	27	85.2	7.4	7.4
	沢区	18	77.8	11.1	11.1
	大出区	7	100.0	-	-
	八乙女区	2	100.0	-	-
	<西部>	11	81.8	-	18.2
	下古田区	2	100.0	-	-
	上古田区	5	80.0	-	20.0
	富田区	1	100.0	-	-
	中曽根区	3	66.7	-	33.3
	<中部>	48	79.2	2.1	18.8
	中原区	-	-	-	-
	松島区	25	76.0	4.0	20.0
	木下区	23	82.6	-	17.4
	<南部>	8	87.5	-	12.5
	三日町区	6	83.3	-	16.7
	福与区	2	100.0	-	-
	<東部>	14	71.4	-	28.6
	長岡区	7	57.1	-	42.9
	南小河内区	3	66.7	-	33.3
	北小河内区	4	100.0	-	-
わからない	1	-	100.0	-	

問 26 (問 25 で、②とお答えの方にお聞きします)
 主な理由は何ですか。次の中から、2つ以内に絞ってお答えください

		標本数 (人)	投票 が ない から	政治 に 関 心 が な い から	政治 に 関 心 が な い から	投票 に 行 く 時 間 が な い から	投票 に 行 く の が 面 倒 だ か ら	投票 の 仕 方 が わ か ら な い から	その他
全体		4	2	2	1	1	1	-	-
			50.0	50.0	25.0	25.0	25.0	-	-
性別	男性	1	-	100.0	-	100.0	-	-	-
	女性	3	66.7	33.3	33.3	-	33.3	-	-
職業	学生	4	50.0	50.0	25.0	25.0	25.0	-	-
	社会人	-	-	-	-	-	-	-	-
	パート・アルバイト	-	-	-	-	-	-	-	-
	無職 その他	-	-	-	-	-	-	-	-
結婚	独身	4	50.0	50.0	25.0	25.0	25.0	-	-
	既婚	-	-	-	-	-	-	-	-
家族構成	2世代世帯	3	33.3	66.7	33.3	33.3	-	-	-
	3世代世帯	1	100.0	-	-	-	100.0	-	-
	一人暮らし	-	-	-	-	-	-	-	-
	その他	-	-	-	-	-	-	-	-
兄弟姉妹	1人	-	-	-	-	-	-	-	-
	2人	3	66.7	33.3	-	33.3	33.3	-	-
	3人	-	-	-	-	-	-	-	-
	4人以上	1	-	100.0	100.0	-	-	-	-
自身の 出身地	箕輪町内出身	4	50.0	50.0	25.0	25.0	25.0	-	-
	町外出身	-	-	-	-	-	-	-	-
父親の 出身地	箕輪町内出身	2	50.0	50.0	50.0	-	50.0	-	-
	町外出身	2	50.0	50.0	-	50.0	-	-	-
母親の 出身地	箕輪町内出身	1	-	100.0	100.0	-	-	-	-
	町外出身	3	66.7	33.3	-	33.3	33.3	-	-
地区	<北部>	2	-	100.0	50.0	50.0	-	-	-
	沢区	2	-	100.0	50.0	50.0	-	-	-
	大出区	-	-	-	-	-	-	-	-
	八乙女区	-	-	-	-	-	-	-	-
	<西部>	-	-	-	-	-	-	-	-
	下古田区	-	-	-	-	-	-	-	-
	上古田区	-	-	-	-	-	-	-	-
	富田区	-	-	-	-	-	-	-	-
	中曽根区	-	-	-	-	-	-	-	-
	<中部>	1	100.0	-	-	-	-	-	-
	中原区	-	-	-	-	-	-	-	-
	松島区	1	100.0	-	-	-	-	-	-
	木下区	-	-	-	-	-	-	-	-
	<南部>	-	-	-	-	-	-	-	-
	三日町区	-	-	-	-	-	-	-	-
	福与区	-	-	-	-	-	-	-	-
	<東部>	-	-	-	-	-	-	-	-
	長岡区	-	-	-	-	-	-	-	-
	南小河内区	-	-	-	-	-	-	-	-
	北小河内区	-	-	-	-	-	-	-	-
わからない	1	100.0	-	-	-	-	100.0	-	-

<付表>

▽その他回答

問4 (問2で、③または④とお答えの方) 主な理由は何ですか		
近くにコンビニがない。電車は1時間に1本。ごみが川に流れていて不潔等。普段の生活の上で改善してほしいところがあり、居心地が悪いです	男性	沢区
・街灯がない ・電車が少ない ・道路が悪い	女性	八乙女区
特に箕輪は犯罪が多く、私は一度不審者に遭いました。私がよく通る通学路は街灯が少なく、とても怖い思いをしました	女性	松島区
・電車の本数が少なく、どこにも行けない ・木下駅周辺に何でも良いから温まる場所をつくってほしいです(欲を言えば、コンビニなど)	女性	木下区
区費が高い 母が今年の10月に亡くなって、祖父と一緒に暮らしているが、祖父は年金暮らし、私は学生なので、正直、区費は結構痛手だなと思う	女性	長岡区

問6 (問5で、②または③とお答えの方) 主な理由は何ですか		
町外でも暮らしてみたい	女性	上古田区
違う場所にも行ってみたい	女性	松島区
他の都道府県や市町村での暮らしを体験してみたいため	女性	木下区
近所付き合いなどないので、そこまで固執していない。友達も箕輪にはいない	女性	長岡区

問7 (問5で、②とお答えの方) 箕輪町に、帰って来たいのはいつ頃ですか		
帰れる時	女性	松島区
就職して3年後くらい	女性	木下区

問12 では、学校や仕事がおわった後(19時頃まで)、どのような場所で過ごすことが多いですか		
バイト先	女性	沢区
自動車教習所	女性	大出区
バイト	男性	上古田区
コンビニ	女性	松島区
バイト先	男性	木下区
バイト先	女性	木下区

問14 では、休日は、どのような場所で過ごすことが多いですか		
バイト先	女性	沢区
自動車教習所	女性	大出区
バイト	男性	上古田区
畑	男性	松島区
バイト先	女性	松島区
バイト先	男性	木下区
祖父母の家	女性	木下区
バイト先	女性	木下区
バイト	男性	長岡区

問 15 あなたは、学校の授業や仕事、家庭以外では、何をして過ごすことが多いですか		
ゲーム	男性	上古田区
バイト	男性	長岡区
買い物	女性	南小河区

▽自由回答

問8 箕輪町の好きな点や住みやすいと思う点を、ご自由にお書きください		
福祉施設が充実している点	男性	沢区
・最近、アルペンやはま寿司など、松本市や長野市に行かないとなかったお店も出来てきたので、とてもうれしいです ・文化センターでは、有名な方の講演会やコンサートも開かれていてうれしいです ・スポーツにも力を入れていて、僕自身もスポーツをやっているのですが、スポーツをする環境(体育館等)が整っているので、スポーツをしやすいのも良いと思います	男性	沢区
自然豊かで、大型店舗などもたくさんあり、人口密度も多すぎず、少なすぎないので快適	男性	沢区
地域の方々が親切で、比較的治安が良いところ	男性	沢区
医療費が18歳まで免除されているところ	女性	沢区
空気がおいしい点	女性	沢区
温泉が近い	女性	沢区
人との距離が近くて過ごしやすい	女性	沢区
・自然が多い ・災害が少ない	女性	沢区
・高校が岡谷で、空気が悪く生活しにくいと思った。箕輪は空気が澄んでいて気持ちが良い ・町内での人の雰囲気が良い	男性	大出区
地域のPRに励んでいると感じられる	男性	大出区
スーパーやコンビニ、医療機関の施設が家から近い点	女性	大出区
静かで安心できる場所	女性	下古田区
とても静か	男性	上古田区
箕輪町というより、長野県自体の空気がうまい	女性	上古田区
・治安が良い ・ごみが落ちておらず、地域を清潔に保つという意識が高い ・小中学校と地域の連携がとれている	男性	松島区
常日頃良いと感じている	男性	松島区
道路が良くなり、お店が増えた	男性	松島区
山が多く、空気がきれいで、住みやすいところだと思います	男性	松島区
・自然が豊か ・安心・安全に暮らせる	男性	松島区
・それなりに飲食店が盛んであるところ ・コンビニが少し家から近くなった	女性	松島区
・お店が少ないが、自然豊かで好き ・優しい方が多い	女性	松島区
自然が多い点	女性	松島区
雪かきが早く、車が通りやすい	女性	松島区
住み慣れた町だから	女性	松島区
自然が多くて良い	女性	松島区
空気がきれい	女性	松島区
・田んぼが多く、静かな点 ・地域の人が皆優しい点	女性	松島区
飲食店が多いところ	男性	木下区
・お店が近い ・病院が近い ・ごみを捨てる場所が近い	男性	木下区
・フェンシングができる場所 ・静かな場所	男性	木下区

・スーパーなどのお店がたくさんある ・緑や畑、自然がたくさんある	女性	木下区
自然が豊かな点	女性	木下区
野菜が安いところ	女性	木下区
・交通量がほどよい ・自然に囲まれていて良い	女性	木下区
静かで良い	女性	木下区
・お店が近い ・病院が近い	女性	木下区
・自然が豊かなところ ・学校が近いところ	女性	木下区
自然に恵まれている点	女性	木下区
自然が豊かで良いと思います	女性	木下区
・スポーツに力を入れているところ(フェンシング) ・高齢者が多いけれど、良い人ばかり	女性	木下区
・山が大きい ・医療費が18歳以下は無料	女性	富田区
車さえあれば、お店もあるし、混雑もないし、まあ快適	女性	中曽根区
自然が多い	女性	三日町区
安全	女性	三日町区
雪が少ない点	女性	三日町区
のどかで落ち着く	男性	長岡区
・町内一周駅伝が盛り上がる ・災害が少ない	男性	長岡区
・水道代が安い ・静かに暮らせる	女性	長岡区
もみじがきれい	女性	長岡区
・自然豊かなところ ・安心して生活できる点	女性	長岡区
・景観が良い ・教育環境が整っている	男性	南小河内区
自然に囲まれていて、ごく普通の生活ができるところ	女性	南小河内区
自分の家があるところ	男性	北小河内区
自然が豊か	男性	北小河内区
・歴史の遺跡がある(重要文化財など) ・田園風景が良い。見晴らしが良い	男性	北小河内区

問9 箕輪町の好きではない点や住みにくいと思う点を、ご自由にお書きください		
・ごみに関してですが、道や川にごみが落ちているところを見ると、嫌な気持ちになります。個人の問題もあると思いますが、もう少し呼び掛けや、立て札を立ててほしいと思います ・電車に関してですが、1時間に1本ではなく、もう少し頻度を上げてほしいと思います。通学や出かける時にも、いざ行こうとするとすぐ乗れない。不便です ・コンビニも増やしてほしいです。乾電池がほしい、パンが食べたい、ティッシュがきれた、こういう時にすぐ買えるお店がほしいです	男性	沢区
午後5時に知らない曲が流れること	男性	沢区
・スーパーがかたまりすぎているところがある。もう少しいろいろな場所に作ってほしい ・若者が集まれる場所がない。暗い。商業施設が少ない	男性	沢区
・お店や娯楽が少ない ・交通機関が充実しておらず通勤、通学が不便	男性	沢区

・音楽ホールが充実していないところ ・町主催の行事が少ないところ	女性	沢区
飲食店や娯楽施設が少ない点	女性	沢区
・みのちゃんバスが利用しづらいし、前みたいに家の近くのバス停まで来てくれない ・店までが遠い ・皮膚科がない。耳鼻科がない	女性	沢区
電車やバスなどの交通が不便	男性	大出区
自習室がない	男性	大出区
パチンコ店が多い	男性	大出区
箕輪祭りの会場が狭いので、昔みたいにバイパス通りでやってほしいです。その方がにぎやかで、もっと楽しくなります	女性	大出区
・若い世代の人や、箕輪で育った 20 代の人が、また箕輪に戻ってきたいくなる環境づくりをしてほしい ・もっと街灯を増やしてほしい	女性	下古田区
・店が少ない ・病院が少ない ・事故を起こしやすいところに信号がない	女性	下古田区
・学生にとって駅までが遠いところ ・箕輪町だけでなく、飯田線に Suica を使えるようにしてほしい	男性	上古田区
・本屋が少ない気がする ・ゲームセンター等の娯楽施設を 1 つでも作った方がよいと思う	男性	松島区
家が多い	男性	松島区
区費、常会費が高い	男性	松島区
大きいショッピングセンターがないところ	男性	松島区
・遊ぶところがない ・田舎である	男性	松島区
電車が 1 時間に 1 本しか通っていない。通学に不便だと感じた	女性	松島区
・役場の方に不満がある(仕事が遅いとよく聞きます) ・箕輪町はセーフコミュニティではないと感じる。考え直してほしいです ・箕輪町はとても暮らしやすく、不満はあまりないが、役場の方に問題がある！しっかり仕事をしてほしいです	女性	松島区
街灯が少ない点	女性	松島区
・電車の本数が少なく、学校の時間と合わない ・車がないとどこにも行けない ・バイパスにしかお店がない	女性	松島区
不審者が多いから不安	女性	松島区
・アンケートをとっても何も改善されていない ・パチンコ屋が無駄に多い ・出かけても行く場所が何も無い	女性	松島区
・西の方に店がない ・雪が降った時に歩道の整備が不十分 ・治安が悪い(不審者、変質者が多い)	女性	松島区
・電車が少ない ・カラオケ屋を増やしてほしい	女性	松島区
田んぼや畑が減って、家やソーラーが増えた点	女性	松島区
外食店が少ない	男性	木下区
進学校が少ない(ない)	女性	木下区
駅の近くに飲食店が少ない	女性	木下区
電車が少なくて不便な時がある	女性	木下区

・学生が買い物をしたくても欲しい物がない ・ゲームセンターをつくってくれたら、伊那まで行かなくて済む ・学生の行ける飲食店の種類が少ない	女性	木下区
・フード店や大きな店が少ないところ ・冬寒いところ	女性	木下区
・火事が多い ・お金がない。学校のトイレを直してほしい	女性	木下区
車がないと自由度が低い	女性	中曽根区
飲食店、若者が好む場所が少ない	女性	三日町区
観光地がバラバラな点	女性	三日町区
娯楽施設がとても少ない(ゲームセンター)	男性	長岡区
南箕輪村と比べると負担が多い(いろいろな面で)	男性	長岡区
・娯楽施設がない ・寒い ・不審者がよく出る	女性	長岡区
街灯が少なく暗い。所々怖いところがある	女性	長岡区
近くにお店がない点	女性	長岡区
・東西への移動が不便 ・箕輪祭りの規模が小さい	男性	南小河内区
・いろいろなお店が少ない。あっても駅から遠い ・街灯が少なくて夜暗い	女性	南小河内区
特急の列車が通っていないこと	男性	北小河内区

問 16 あなたが、学校や仕事以外の時間を過ごす場所として、箕輪町内にあれば良いと思う場所や施設、機会などを、ご自由にお書きください		
ショッピングセンター	男性	沢区
人が多く集まるショッピングセンターや飲食店	男性	沢区
駅の近くに勉強できるような場所	女性	沢区
映画館	女性	沢区
服屋	女性	沢区
広い公園	男性	大出区
自習室(朝7時～夜9時)	男性	大出区
音楽鑑賞やコンサートの機会が増えると良い	男性	大出区
映画館、デパート、遊園地	女性	大出区
他の市町村と比べて、自習室のような勉強できるスペースが不足しているように思える。交流センターは行っても貸し切りのことが多いし、図書館も午後6時に閉まるので、なかなか勉強できるところがなく、休日は伊那まで通っている	女性	八乙女区
自宅が町の奥にあるので、店が集まっている所や駅まで行けるバスの数を増やしてほしい	女性	下古田区
箕輪町内に店が少ないので増やしてほしい	女性	下古田区
・スポーツが楽しめる施設等 ・映画館等	男性	上古田区
・本屋 ・娯楽施設(ゲームセンター等)	男性	松島区
コミュニティセンター、図書館	男性	松島区
ディズニーランド	男性	松島区
高校生と中学生で別々の学習スペース	女性	松島区
・運動やスポーツができる場所 ・大型店舗	女性	松島区
陸上競技場	女性	松島区

・スターバックスコーヒー ・ベンチがいろんな所にあつたらいいと思う	女性	松島区
ショッピングセンターや若い人向けの服屋	女性	松島区
ファミレスがもう少しあれば良いと思う	女性	松島区
・星がキレイなので展望台 ・休日に行けるようなショッピングセンター	女性	松島区
自習スペース	女性	松島区
大きなショッピングモール	女性	松島区
図書館をもっと大きくしてほしい	女性	松島区
ゲームセンター	男性	木下区
イオンモールのような大きな広いショッピングモール	女性	木下区
勉強できる場所	女性	木下区
とにかく温かいところ	女性	木下区
・ゲームセンター ・イオンの活性化	女性	木下区
大型ショッピングモール	女性	三日町区
映画館	女性	三日町区
ゲームセンター	男性	長岡区
・ラウンドワン ・ショッピングモール	女性	長岡区
勉強、飲食ができるスペース	男性	南小河内区
図書館に大きい学習スペース	女性	南小河内区
ショッピングモールや映画館	女性	南小河内区
プール	男性	北小河内区
・カフェ(営業時間に幅があり、落ち着いた雰囲気) ・設備のしっかり整った図書館(学習用の机があるなど)	男性	北小河内区

IV 単純集計

問 1 あなたは、箕輪町にどの程度愛着を感じていますか

	全体	男性	女性
強く愛着を感じている	13.8%	11.4%	15.4%
ある程度愛着を感じている	54.1%	56.8%	52.3%
あまり愛着を感じていない	12.8%	13.6%	12.3%
まったく愛着を感じていない	7.3%	4.5%	9.2%
どちらともいえない	11.9%	13.6%	10.8%

問 2 あなたは、箕輪町での生活に満足していますか

	全体	男性	女性
かなり満足している	15.6%	13.6%	16.9%
まあまあ満足している	51.4%	50.0%	52.3%
やや不満だ	13.8%	15.9%	12.3%
かなり不満だ	7.3%	6.8%	7.7%
どちらともいえない	11.9%	13.6%	10.8%

問 3 (問 2 で、①または②とお答えの方にお聞きします) 主な理由は何ですか。次の中から、3 つ以内に絞ってお答えください

	全体	男性	女性
山や景色など	64.4%	60.7%	66.7%
自然環境に恵まれている			
犯罪や災害が少なく	34.2%	35.7%	33.3%
安全・安心な環境が整っている			
農産物が新鮮で	23.3%	10.7%	31.1%
食生活が豊かである			
買い物など	20.5%	28.6%	15.6%
日常生活が便利である			
通勤・通学に便利である	19.2%	17.9%	20.0%
親戚・知人が多く	16.4%	7.1%	22.2%
地域での人づきあいが良い			
道路・上下水道などが	15.1%	25.0%	8.9%
整備され住環境が整っている			
教育に対する支援が	8.2%	7.1%	8.9%
充実している			
ごみ処理など	6.8%	10.7%	4.4%
生活環境に恵まれている			
医療環境が充実している	6.8%	10.7%	4.4%
スポーツ・レクリエーションを	6.8%	7.1%	6.7%
楽しむ環境が整っている			
歴史的資産や伝統に	4.1%	3.6%	4.4%
恵まれている			
飲食店や	4.1%	7.1%	2.2%
娯楽施設に恵まれている			
インターネットなど	4.1%	3.6%	4.4%
通信環境が整っている			
子育てに対する支援が	2.7%	-	4.4%
充実している			
高齢者や障がい者への	1.4%	3.6%	-
福祉環境が充実している			
働く場所があり	1.4%	-	2.2%
仕事や収入に恵まれている			
その他	-	-	-
特になし	9.6%	10.7%	8.9%
不明	1.4%	3.6%	-

問 4 (問 2 で、③または④とお答えの方にお聞きします) 主な理由は何ですか。次の中から、3 つ以内に絞ってお答えください

	全体	男性	女性
飲食店や娯楽施設が少ない	60.9%	50.0%	69.2%
通勤・通学に不便を感じる	52.2%	60.0%	46.2%
買い物など	47.8%	30.0%	61.5%
日常生活に不便を感じる			
スポーツ・レクリエーションを	21.7%	30.0%	15.4%
楽しむ環境が整っていない			
働く場所がなく	13.0%	20.0%	7.7%
仕事や収入に恵まれていない			
親戚・知人が少なく、	8.7%	-	15.4%
地域での人づきあいが良くない			
山や景色など	4.3%	-	7.7%
自然環境が良くない			
子育てに対する支援が	4.3%	10.0%	-
充実していない			
医療環境が整っていない	4.3%	-	7.7%
犯罪や災害に不安を感じる	4.3%	-	7.7%
食生活に不便を感じる	4.3%	10.0%	-
インターネットなど	4.3%	-	7.7%
通信環境が整っていない			
道路・上下水道など	-	-	-
住環境が整っていない			
ごみ処理など	-	-	-
生活環境が良くない			
教育に対する支援が	-	-	-
充実していない			
高齢者や障がい者への	-	-	-
福祉環境が整っていない			
歴史的資産や			
伝統などがあまりない			
その他	13.0%	10.0%	15.4%
特になし	4.3%	10.0%	-

問 5 あなたは、今後も箕輪町で暮らし続けたいですか

	全体	男性	女性
箕輪町で暮らし続けたい	14.7%	18.2%	12.3%
1度は町外に出ても、	45.0%	40.9%	47.7%
いずれは箕輪町に帰って暮らしたい			
箕輪町以外で暮らしたい	38.5%	38.6%	38.5%
不明	1.8%	2.3%	1.5%

問 6 (問 5 で、②または③とお答えの方にお聞きします)主な理由は何か。次の中から、3 つ以内に絞ってお答えください

	全体	男性	女性
地元では高校卒業後の進学先が不足しているため	58.2%	51.4%	62.5%
娯楽、経済などで魅力ある都会に住みたいため	38.5%	40.0%	37.5%
地元では希望する職業に就けないため	34.1%	34.3%	33.9%
家族、親戚、親元から離れて暮らしたいため	25.3%	25.7%	25.0%
地元では交友関係、出会いの機会が少ないため	13.2%	20.0%	8.9%
町内では、生活環境が望ましくないため	7.7%	17.1%	1.8%
町内では、土地、地価など住宅を建てるのに望ましくないため	3.3%	-	5.4%
その他	7.7%	2.9%	10.7%
不明	1.1%	2.9%	-

問 7 (問 5 で、②とお答えの方にお聞きします)箕輪町に、帰って来たいのはいつ頃ですか

	全体	男性	女性
就職時	46.9%	55.6%	41.9%
出産・子育て時	18.4%	5.6%	25.8%
結婚時	14.3%	11.1%	16.1%
退職時	8.2%	22.2%	-
その他	10.2%	-	16.1%
不明	2.0%	5.6%	-

問 10 あなたが通う学校や職場は、どちらの市町村にありますか

	全体	男性	女性
伊那市	42.2%	36.4%	46.2%
箕輪町内	12.8%	20.5%	7.7%
南箕輪村	9.2%	9.1%	9.2%
辰野町	8.3%	11.4%	6.2%
駒ヶ根市	5.5%	2.3%	7.7%
①～⑤以外の市町村	-	-	-
上伊那郡内の町村	-	-	-
上伊那郡外の市町村	22.0%	20.5%	23.1%
就学や就職をしていない	-	-	-

問 11 あなたは、学校や仕事が終わった後(19 時頃まで)、どちらの市町村にすることが多いですか

	全体	男性	女性
箕輪町内	68.8%	65.9%	70.8%
通学先や通勤先の市町村	29.4%	34.1%	26.2%
①・②以外の市町村	1.8%	-	3.1%

問 12 では、学校や仕事が終わった後(19 時頃まで)、どのような場所で過ごすことが多いですか。次の中から、3 つ以内に絞ってお答えください

	全体	男性	女性
自分の家	90.8%	95.5%	87.7%
学校や職場	51.4%	52.3%	50.8%
ショッピングセンター等	30.3%	22.7%	35.4%
商業店舗	-	-	-
駅、駅前等公共の場所	19.3%	20.5%	18.5%
飲食店	17.4%	15.9%	18.5%
塾や予備校	13.8%	15.9%	12.3%
図書館、文化センター、公園等公共施設	12.8%	13.6%	12.3%
友人の家	6.4%	13.6%	1.5%
アミューズメント施設	5.5%	6.8%	4.6%
その他	6.4%	4.5%	7.7%

問 13 休日は、どちらの市町村にすることが多いですか

	全体	男性	女性
箕輪町内	75.2%	79.5%	72.3%
通学先や勤務先の市町村	19.3%	20.5%	18.5%
①・②以外の市町村	4.6%	-	7.7%
不明	0.9%	-	1.5%

問 14 では、休日は、どのような場所で過ごすことが多いですか。次の中から、3 つ以内に絞ってお答えください

	全体	男性	女性
自分の家	92.7%	95.5%	90.8%
ショッピングセンター等	53.2%	36.4%	64.6%
商業店舗	-	-	-
学校や職場	29.4%	31.8%	27.7%
飲食店	22.9%	20.5%	24.6%
図書館、文化センター、公園等公共施設	14.7%	9.1%	18.5%
友人の家	11.9%	18.2%	7.7%
アミューズメント施設	10.1%	15.9%	6.2%
塾や予備校	9.2%	11.4%	7.7%
駅、駅前等公共の場所	6.4%	9.1%	4.6%
その他	9.2%	9.1%	9.2%
不明	0.9%	2.3%	-

問 15 あなたは、学校の授業や仕事、家庭以外では、何をして過ごすことが多いですか。次の中から、3 つ以内に絞ってお答えください

	全体	男性	女性
趣味	66.1%	70.5%	63.1%
友人と遊ぶ・話す	59.6%	63.6%	56.9%
スマートフォン	56.0%	47.7%	61.5%
授業以外の自主学習や残業	23.9%	18.2%	27.7%
アルバイト	22.0%	18.2%	24.6%
部活動	17.4%	20.5%	15.4%
塾や予備校の授業	11.0%	9.1%	12.3%
ボランティア活動	0.9%	2.3%	-
地域コミュニティ活動	-	-	-
その他	3.7%	4.5%	3.1%

問 17 あなたは、スマートフォンをお持ちですか

	全体	男性	女性
自分専用のものを 持っている	98.2%	95.5%	100.0%
家族で共有のものを 持っている	0.9%	2.3%	-
職場や学校が 支給したものを 持っている	-	-	-
持っていない	0.9%	2.3%	-

問 18 あなたは、パソコンをご自宅にお持ちですか

	全体	男性	女性
家族で共有のものを 持っている	56.0%	43.2%	64.6%
自分専用のものを 持っている	23.9%	36.4%	15.4%
職場や学校が 支給したものを 持っている	-	-	-
持っていない	18.3%	18.2%	18.5%
不明	1.8%	2.3%	1.5%

問 19 あなたは、1日に平均して、どのくらいインターネットを利用していますか

A 学校や職場

	全体	男性	女性
1 時間未満	56.9%	54.5%	58.5%
1 時間～3 時間未満	19.3%	22.7%	16.9%
3 時間～6 時間未満	9.2%	9.1%	9.2%
6 時間～12 時間未満	2.8%	2.3%	3.1%
12 時間以上	0.9%	-	1.5%
まったく利用しない	11.0%	11.4%	10.8%

B 平日の自宅

	全体	男性	女性
1 時間未満	20.2%	20.5%	20.0%
1 時間～3 時間未満	39.4%	38.6%	40.0%
3 時間～6 時間未満	34.9%	31.8%	36.9%
6 時間～12 時間未満	2.8%	4.5%	1.5%
12 時間以上	1.8%	2.3%	1.5%
まったく利用しない	0.9%	2.3%	-

C 休日の自宅

	全体	男性	女性
1 時間未満	11.0%	9.1%	12.3%
1 時間～3 時間未満	21.1%	25.0%	18.5%
3 時間～6 時間未満	39.4%	31.8%	44.6%
6 時間～12 時間未満	22.0%	22.7%	21.5%
12 時間以上	5.5%	9.1%	3.1%
まったく利用しない	0.9%	2.3%	-

問 20 学校や職場以外でインターネットを利用する時、次のような目的では、どのくらい利用していますか

A ニュースの閲覧や情報収集

	全体	男性	女性
週に 1 回程度	12.8%	9.1%	15.4%
週に 1 日～2 日	15.6%	11.4%	18.5%
週に 3 日～4 日	13.8%	15.9%	12.3%
週に 5 日～6 日	8.3%	9.1%	7.7%
毎日利用する	37.6%	43.2%	33.8%
まったく利用しない	11.0%	9.1%	12.3%
不明	0.9%	2.3%	-

B メールや SNS 等

	全体	男性	女性
週に 1 回程度	2.8%	2.3%	3.1%
週に 1 日～2 日	3.7%	9.1%	-
週に 3 日～4 日	8.3%	6.8%	9.2%
週に 5 日～6 日	4.6%	4.5%	4.6%
毎日利用する	73.4%	61.4%	81.5%
まったく利用しない	6.4%	13.6%	1.5%
不明	0.9%	2.3%	-

C 動画・音楽や読書・ゲーム等

	全体	男性	女性
週に 1 回程度	2.8%	2.3%	3.1%
週に 1 日～2 日	2.8%	-	4.6%
週に 3 日～4 日	8.3%	4.5%	10.8%
週に 5 日～6 日	11.0%	6.8%	13.8%
毎日利用する	69.7%	81.8%	61.5%
まったく利用しない	4.6%	4.5%	4.6%
不明	0.9%	-	1.5%

D ネットショッピングの利用・閲覧等

	全体	男性	女性
週に 1 回程度	17.4%	27.3%	10.8%
週に 1 日～2 日	14.7%	9.1%	18.5%
週に 3 日～4 日	12.8%	11.4%	13.8%
週に 5 日～6 日	6.4%	2.3%	9.2%
毎日利用する	5.5%	6.8%	4.6%
まったく利用しない	40.4%	38.6%	41.5%
不明	2.8%	4.5%	1.5%

問 21 あなたは、過去 3 年間に、学校や職場の活動以外で、箕輪町内で行われたお祭りや地域のイベントに、参加したことがありますか

	全体	男性	女性
よく参加する	11.9%	13.6%	10.8%
たまに参加する	41.3%	45.5%	38.5%
ほとんど参加しない	29.4%	25.0%	32.3%
参加したことがない	17.4%	15.9%	18.5%

問 22(問 21 で、③または④とお答えの方にお聞きます) 主な理由は何ですか(2つ以内)

	全体	男性	女性
参加する時間がなかったから	52.9%	44.4%	57.6%
関心がなかったから	49.0%	66.7%	39.4%
参加したいものがなかったから	23.5%	27.8%	21.2%
知らなかったから	17.6%	11.1%	21.2%
一緒に参加してくれる人がいなかったから	15.7%	5.6%	21.2%
周囲の理解が得られなかったから	-	-	-
その他	5.9%	5.6%	6.1%
不明	3.9%	5.6%	3.0%

問 23 あなたは、過去3年間に、学校や職場の活動以外で、ボランティアなど社会貢献活動に、参加したことがありますか

	全体	男性	女性
よく参加する	2.8%	4.5%	1.5%
たまに参加する	12.8%	15.9%	10.8%
ほとんど参加しない	23.9%	22.7%	24.6%
参加したことがない	60.6%	56.8%	63.1%

問 24(問 23 で、③または④とお答えの方にお聞きます) 主な理由は何ですか(2つ以内)

	全体	男性	女性
知らなかったから	53.3%	45.7%	57.9%
参加する時間がなかったから	46.7%	42.9%	49.1%
関心がなかったから	33.7%	45.7%	26.3%
参加したいものがなかったから	15.2%	22.9%	10.5%
一緒に参加してくれる人がいなかったから	6.5%	-	10.5%
周囲の理解が得られなかったから	-	-	-
その他	1.1%	-	1.8%
不明	1.1%	-	1.8%

問 25 18歳から選挙権が得られるようになりました。あなたは、選挙の機会があれば、投票に行きますか

	全体	男性	女性
投票に行くつもり	79.8%	75.0%	83.1%
投票には行かないつもり	3.7%	2.3%	4.6%
どちらともいえない	16.5%	22.7%	12.3%

問 26(問 25 で、②とお答えの方にお聞きます) 主な理由は何ですか(2つ以内)

	全体	男性	女性
投票したい候補者や政党がないから	50.0%	-	66.7%
政治についてよくわからないから	50.0%	100.0%	33.3%
政治について関心がないから	25.0%	-	33.3%
投票に行く時間がないから	25.0%	100.0%	-
投票に行くのが面倒だから	25.0%	-	33.3%
投票の仕方がわからないから	-	-	-
その他	-	-	-

平成29年度

箕輪町17歳町民意識・生活実態調査

調査票

●本アンケート調査は、パソコン又はスマートフォンによりインターネットでも回答いただけます。

インターネットで回答していただいた方は、郵送による本調査票のご返信は不要です。

●インターネットで回答いただける方は、下記アドレスまたは、「ながの電子申請サービス：箕輪町トップページ」から検索し、ご回答ください。（1人につき1回限り）

【パソコン用アドレス】

<https://www.shinsei.elg-front.jp/nagano/uketsuke/dform.do?acs=201717saichosa>

【スマートフォン用アドレス】（携帯電話には対応していません）

<https://www.shinsei.elg-front.jp/nagano/uketsuke/sform.do?acs=201717saichosa>



スマートフォン QRコード

回答期限：1月12日（金）

●問い合わせ先：箕輪町役場 企画振興課 まちづくり政策係
電話 0265-79-3111（内線113）
FAX 0265-79-0230
Eメール kizai@town.minowa.lg.jp

＜ご回答に際してのお願い＞

- ◆すべての質問に必ず封筒の宛名に書かれたご本人様にご回答ください。
- ◆ご回答は、右端の枠の中に該当する数字をご記入いただくもの、選択肢番号に○を付けていただくものと、直接ご記入いただくものがあります。
- ◆ご回答の内容によって、質問をとばしていただく場合があります。その場合は指示に従ってお進みください。
- ◆「その他」に該当する場合は、() の中に具体的内容をご記入ください。

はじめに、あなた自身のことについて、お伺いします

F 1 性別 ① 男性 ② 女性

F 2 現在、あなたは

- ① 学生
- ② 社会人
- ③ パート・アルバイト
- ④ 無職
- ⑤ その他 ()

F 3 結婚 ① 独身 ② 既婚

F 4 家族構成 ① 2世代世帯 (親と自分)
② 3世代世帯 (祖父母と親と自分)
③ 一人暮らし
④ その他 ()

(現在同居している(離れて暮らしている方を除いた)家族構成をご記入ください)

F 5 兄弟・姉妹は、あなたを含めて 人

(例：一人っ子の場合は「1」とご記入ください)

F 6 出身地 あなた自身は ① 箕輪町内出身 ② 町外出身

あなたの父親は ① 箕輪町内出身 ② 町外出身

あなたの母親は ① 箕輪町内出身 ② 町外出身






F 7 居住地 ① 沢区 ⑥ 中原区 ⑪ 三日町区
② 大出区 ⑦ 松島区 ⑫ 福与区
③ 八乙女区 ⑧ 木下区 ⑬ 長岡区
④ 下古田区 ⑨ 富田区 ⑭ 南小河内区
⑤ 上古田区 ⑩ 中曽根区 ⑮ 北小河内区
⑯ わからない

箕輪町に対する思いについて、お伺いします

問 1 あなたは、箕輪町にどの程度愛着を感じていますか。

- ① 強く愛着を感じている
- ② ある程度愛着を感じている
- ③ あまり愛着を感じていない
- ④ まったく愛着を感じていない
- ⑤ どちらともいえない

問 2 あなたは、箕輪町での生活に満足していますか。

- ① かなり満足している  問 3、5 へ
- ② まあまあ満足している  問 3、5 へ
- ③ やや不満だ  問 4 (次ページ)、5 へ
- ④ かなり不満だ  問 4 (次ページ)、5 へ
- ⑤ どちらともいえない  問 5 (次ページ) へ

問 3 (問 2 で、① または ② とお答えの方にお聞きします)

主な理由は何ですか。次の中から、3 つ以内に絞ってお答えください。

- ① 道路・上下水道などが整備され住環境が整っている
- ② 山や景色など自然環境に恵まれている
- ③ ごみ処理など生活環境に恵まれている
- ④ 子育てに対する支援が充実している
- ⑤ 教育に対する支援が充実している
- ⑥ 通勤・通学に便利である
- ⑦ 医療環境が充実している
- ⑧ 高齢者や障がい者への福祉環境が充実している
- ⑨ 歴史的資産や伝統に恵まれている
- ⑩ 買い物など日常生活が便利である
- ⑪ 働く場所があり仕事や収入に恵まれている
- ⑫ スポーツ・レクリエーションを楽しむ環境が整っている
- ⑬ 親戚・知人が多く地域での人づきあいが良い
- ⑭ 飲食店や娯楽施設に恵まれている
- ⑮ 犯罪や災害が少なく安全・安心な環境が整っている
- ⑯ 農産物が新鮮で食生活が豊かである
- ⑰ インターネットなど通信環境が整っている
- ⑱ その他 ()
- ⑲ 特になし

自由記述

問 4 (問 2 で、③ または ④ とお答えの方にお聞きします)

主な理由は何ですか。次の中から、3つ以内に絞ってお答えください。

- ① 道路・上下水道など住環境が整っていない
- ② 山や景色など自然環境が良くない
- ③ ごみ処理など生活環境が良くない
- ④ 子育てに対する支援が充実していない
- ⑤ 教育に対する支援が充実していない
- ⑥ 通勤・通学に不便を感じる
- ⑦ 医療環境が整っていない
- ⑧ 高齢者や障がい者への福祉環境が整っていない
- ⑨ 歴史的資産や伝統などがあまりない
- ⑩ 買い物など日常生活に不便を感じる
- ⑪ 働く場所がなく仕事や収入に恵まれていない
- ⑫ スポーツ・レクリエーションを楽しむ環境が整っていない
- ⑬ 親戚・知人が少なく、地域での人づきあいが良くない
- ⑭ 飲食店や娯楽施設が少ない
- ⑮ 犯罪や災害に不安を感じる
- ⑯ 食生活に不便を感じる
- ⑰ インターネットなど通信環境が整っていない
- ⑱ その他 ()
- ⑲ 特になし

自由記述

--

(全員の方にお聞きします)

問 5 あなたは、今後も箕輪町で暮らし続けたいですか。

- ① 箕輪町で暮らし続けたい → 問 8 へ
- ② 1度は町外に出ても、いずれは箕輪町に帰って暮らしたい → 問 6、7、8 へ
- ③ 箕輪町以外で暮らしたい → 問 6、8 へ

--

問 6 (問 5 で、② または ③ とお答えの方にお聞きします)

主な理由は何ですか。次の中から、3つ以内に絞ってお答えください。

- ① 地元では高校卒業後の進学先が不足しているため
- ② 地元では希望する職業に就けないため
- ③ 地元では交友関係、出会いの機会が少ないため
- ④ 娯楽、経済などで魅力ある都会に住みたいため
- ⑤ 家族、親戚、親元から離れて暮らしたいため
- ⑥ 町内では、土地、地価など住宅を建てるのに望ましくないため
- ⑦ 町内では、生活環境が望ましくないため
- ⑧ その他 ()

問7 (問5で、②とお答えの方にお聞きします)

箕輪町に、帰って来たいのはいつ頃ですか。

- ① 就職時
- ② 結婚時
- ③ 出産・子育て時
- ④ 退職時
- ⑤ その他 ()

(全員の方にお聞きします)

問8 箕輪町の好きな点や、住みやすいと思う点を、ご自由にお書きください。

問9 箕輪町の好きではない点や、住みにくいと思う点を、ご自由にお書きください。

あなたの生活について、お伺いします

【普段の生活について】

問10 あなたが通う学校や職場は、どちらの市町村にありますか。

- ① 箕輪町内
- ② 伊那市
- ③ 駒ヶ根市
- ④ 辰野町
- ⑤ 南箕輪村
- ⑥ ①～⑤以外の上伊那郡内の町村
- ⑦ 上伊那郡外の市町村
- ⑧ 就学や就職をしていない

問11 あなたは、学校や仕事が終わった後（19時頃まで）、どちらの市町村に
いることが多いですか。

- ① 箕輪町内
- ② 通学先や通勤先の市町村
- ③ ①・②以外の市町村

問12 では、学校や仕事が終わった後（19時頃まで）、どのような場所で
過ごすことが多いですか。次の中から、多い順に3つお答えください。

- ① 自分の家
- ② 学校や職場
- ③ 友人の家
- ④ 塾や予備校
- ⑤ ショッピングセンター等商業店舗
- ⑥ 飲食店
- ⑦ アミューズメント施設
- ⑧ 駅、駅前等公共の場所
- ⑨ 図書館、文化センター、公園等公共施設
- ⑩ その他（

1番

2番

3番

問13 休日は、どちらの市町村にいますか。

- ① 箕輪町内
- ② 通学先や通勤先の市町村
- ③ ①・②以外の市町村

問14 では、休日は、どのような場所で過ごすことが多いですか。
次の中から、多い順に3つお答えください。

- | | |
|----------------------|-------------------------|
| ① 自分の家 | |
| ② 学校や職場 | 1番 <input type="text"/> |
| ③ 友人の家 | |
| ④ 塾や予備校 | |
| ⑤ ショッピングセンター等商業店舗 | 2番 <input type="text"/> |
| ⑥ 飲食店 | |
| ⑦ アミューズメント施設 | |
| ⑧ 駅、駅前等公共の場所 | 3番 <input type="text"/> |
| ⑨ 図書館、文化センター、公園等公共施設 | |
| ⑩ その他 () | <input type="text"/> |

問15 あなたは、学校の授業や仕事、家庭以外では、何をして過ごすことが多いですか。次の中から、多い順に3つお答えください。

- | | |
|----------------|-------------------------|
| ① 友人と遊ぶ・話す | |
| ② 趣味 | 1番 <input type="text"/> |
| ③ 部活動 | |
| ④ 塾や予備校の授業 | |
| ⑤ 授業以外の自主学習や残業 | 2番 <input type="text"/> |
| ⑥ アルバイト | |
| ⑦ ボランティア活動 | |
| ⑧ 地域コミュニティ活動 | 3番 <input type="text"/> |
| ⑨ スマートフォン | |
| ⑩ その他 () | <input type="text"/> |

問16 あなたが、学校や仕事以外の時間を過ごす場所として、箕輪町内にあれば良いと思う場所や施設、機会などを、ご自由にお書きください。

【インターネットの利用について】

問17 あなたは、スマートフォンをお持ちですか。

- ① 自分専用のもを持っている
- ② 家族で共有のもを持っている
- ③ 職場や学校が支給したもを持っている
- ④ 持っていない

問18 あなたは、パソコンをご自宅にお持ちですか。

- ① 自分専用のもを持っている
- ② 家族で共有のもを持っている
- ③ 職場や学校が支給したもを持っている
- ④ 持っていない

問19 あなたは、1日に平均して、どのくらいインターネットを利用していますか。次のA～Cそれぞれについて該当する番号に○を付けてください。

		1時間未満	3時間未満	6時間未満	12時間未満	12時間以上	利用したくない
A	学校や職場	1	2	3	4	5	6
B	平日の自宅	1	2	3	4	5	6
C	休日の自宅	1	2	3	4	5	6

問20 学校や職場以外でインターネットを利用する時、次のような目的では、どのくらい利用していますか。A～Dそれぞれについて、該当する番号に○を付けてください。

		週に1回	2週に1日	4週に3日	6週に5日	毎日利用する	利用したくない
A	ニュースの閲覧や情報収集	1	2	3	4	5	6
B	メールやSNS等	1	2	3	4	5	6
C	動画・音楽や読書・ゲーム等	1	2	3	4	5	6
D	ネットショッピングの利用・閲覧等	1	2	3	4	5	6

あなたの社会参加について、お伺いします

問21 あなたは、過去3年間に、学校や職場の活動以外で、箕輪町内で行われたお祭りや地域のイベントに、参加したことがありますか。

(例：みのわ祭りや区・公民館が主催する行事等)

- | | | |
|-------------|---|-----------|
| ① よく参加する | → | 問 23 へ |
| ② たまに参加する | → | 問 23 へ |
| ③ ほとんど参加しない | → | 問 22、23 へ |
| ④ 参加したことがない | → | 問 22、23 へ |

問22 (問21で、③または④とお答えの方にお聞きします)

主な理由は何ですか。次の中から、2つ以内に絞ってお答えください。

- ① 知らなかったから
- ② 関心がなかったから
- ③ 参加する時間がなかったから
- ④ 参加したいものがなかったから
- ⑤ 一緒に参加してくれる人がいなかったから
- ⑥ 周囲の理解が得られなかったから
- ⑦ その他 ()

(全員の方にお聞きします)

問23 あなたは、過去3年間に、学校や職場の活動以外で、ボランティアなど社会貢献活動に、参加したことがありますか。

- | | | |
|-------------|---|---------------|
| ① よく参加する | → | 問 25 (次ページ) へ |
| ② たまに参加する | → | 問 25 (") へ |
| ③ ほとんど参加しない | → | 問 24、25 へ |
| ④ 参加したことがない | → | 問 24、25 へ |

問24 (問23で、③または④とお答えの方にお聞きします)

主な理由は何ですか。次の中から、2つ以内に絞ってお答えください。

- ① 知らなかったから
- ② 関心がなかったから
- ③ 参加する時間がなかったから
- ④ 参加したいものがなかったから
- ⑤ 一緒に参加してくれる人がいなかったから
- ⑥ 周囲の理解が得られなかったから
- ⑦ その他 ()

(全員の方にお聞きします)

問25 18歳から選挙権が得られるようになりました。あなたは、選挙の機会があれば、投票に行きますか。

- | | | |
|---------------|---|------------|
| ① 投票に行くつもり | → | アンケートは終了です |
| ② 投票には行かないつもり | → | 問26へ |
| ③ どちらともいえない | → | アンケートは終了です |

問26 (問25で、②とお答えの方にお聞きします)

主な理由は何ですか。次の中から、2つ以内に絞ってお答えください。

- ① 投票したい候補者や政党がないから
- ② 政治についてよくわからないから
- ③ 政治について関心がないから
- ④ 投票の仕方がわからないから
- ⑤ 投票に行く時間がないから
- ⑥ 投票に行くのが面倒だから
- ⑦ その他 ()

質問は以上です。

結果は、集計のうえ政策見直しの参考とさせていただき、また「広報みのわの実」などで公表します。

<最後までご回答ありがとうございました>