

平成28年度 箕輪町17歳町民意識調査

報告書

(平成28年10月3日～10月31日調査)

I	調査の設計	1
II	調査結果の概要	4
III	各問の数表	11
	各問その他回答	
	自由回答	
IV	単純集計	28
V	調査票	31

箕輪町 企画振興課

I 調査の設計

◆ 調査の目的

若年層に箕輪町第5次振興計画の周知及び箕輪町に対する思いや居住の希望等について、把握することを目的とする。

◆ 調査の設計

- ▽調査対象 箕輪町内在住の17歳の男女計266人
- ▽抽出方法 平成28年4月1日現在、住民基本台帳に載る17歳全員。
- ▽調査方法 調査対象者にアンケート調査用紙を郵送し、アンケートの回答は本人が記入後、個別に委託の調査機関にまとめて返送、あるいはインターネットによる回答。
- ▽調査期間 平成28年10月3日～10月31日

◆ 回収結果

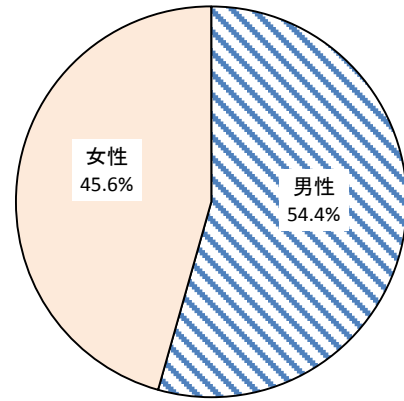
- ▽有効回答数 149人（回収率56.0%）
 - 男性 81人（有効回答の54.4%）
 - 女性 68人（ ” 45.6%）
- ▽回収内訳 郵送 116人（77.9%）
インターネット 33人（22.1%）
- 調査委託 一般社団法人長野県世論調査協会

<注>報告書のパーセント数字は小数点第2位を四捨五入。合計が100にならない場合がある。

回収サンプルの内訳

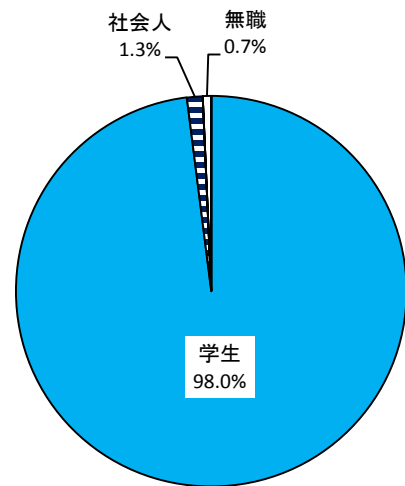
【性別】

男性	81	54.4%
女性	68	45.6%



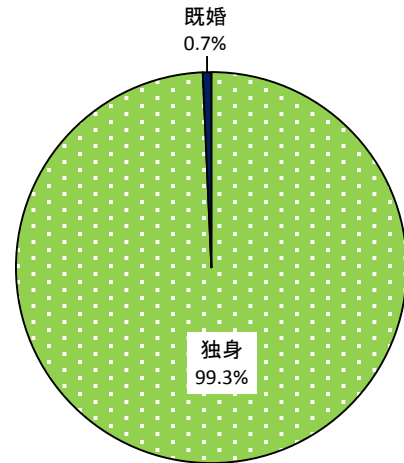
【現在あなたは】

学生	146	98.0%
社会人	2	1.3%
パート・アルバイト	-	-
無職	1	0.7%
その他	-	-



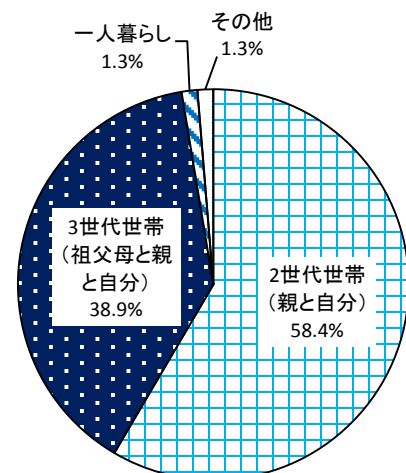
【結婚】

独身	148	99.3%
既婚	1	0.7%



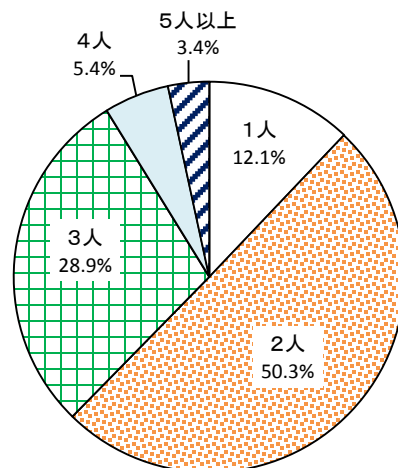
【家族構成】

2世代世帯(親と自分)	87	58.4%
3世代世帯(祖父母と親と自分)	58	38.9%
一人暮らし	2	1.3%
その他	2	1.3%



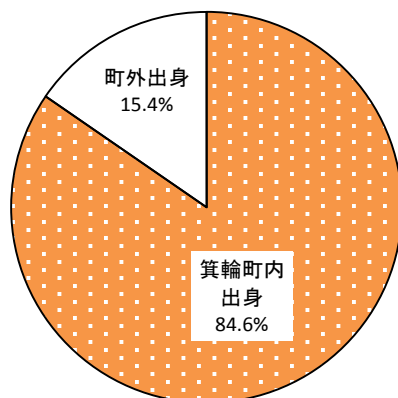
【兄弟・姉妹(自分を含め)】

1人	18	12.1%
2人	75	50.3%
3人	43	28.9%
4人	8	5.4%
5人以上	5	3.4%



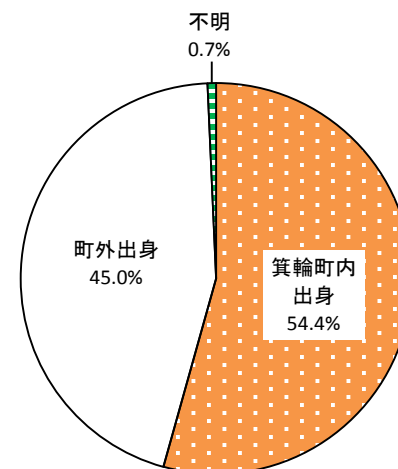
【出身地(自分自身)】

箕輪町内出身	126	84.6%
町外出身	23	15.4%



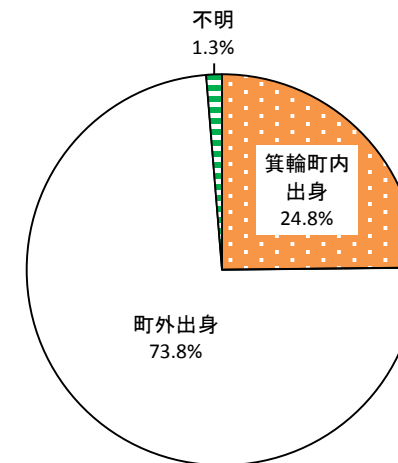
【出身地(父親)】

箕輪町内出身	81	54.4%
町外出身	67	45.0%
不明	1	0.7%



【出身地(母親)】

箕輪町内出身	37	24.8%
町外出身	110	73.8%
不明	2	1.3%



II 調査結果の概要

箕輪町に対する思い

町への愛着度 「感じている」が78.5%

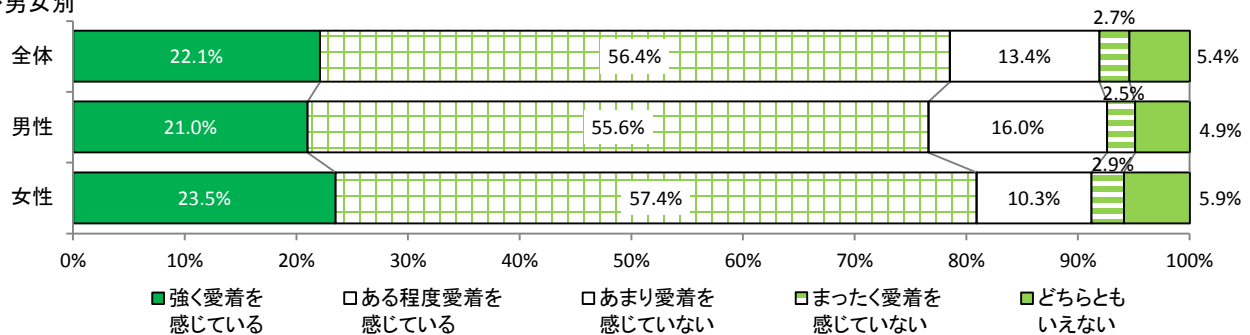
問1 あなたは、箕輪町にどの程度愛着を感じていますか。

「強く感じている」22.1%、「ある程度感じている」56.4%を合わせ78.5%が肯定、「感じていない」は全体で16.1%である。

愛着を感じているのは男性（76.6%）より女性（80.9%）がやや高い。また出身地で見ると町内が81.7%に対して町外は60.8%と、20ポイントも開きがある（ただ町外出身者は23人と少数なので参考値）。

一般町民（平成28年度住民満足度調査、以下同じ）との比較でもほとんど変わらない。

◆男女別



生活の満足度 「満足」が8割超

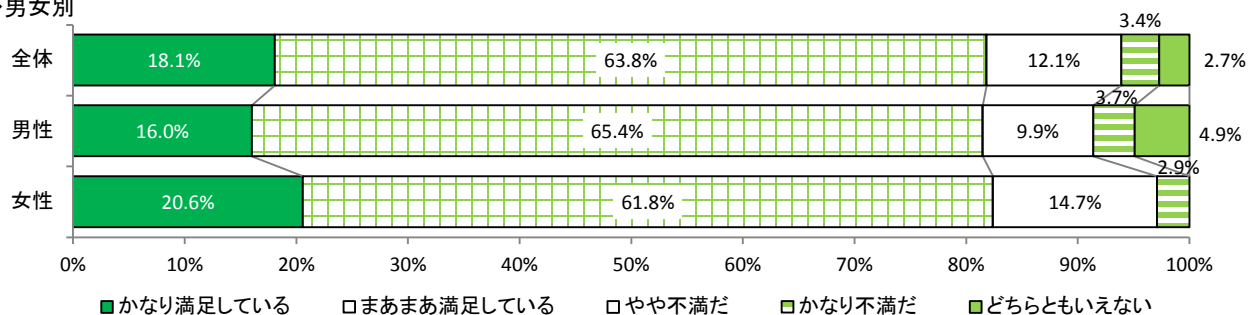
問2 あなたは、箕輪町での生活に満足していますか。

「かなり満足している」18.1%、「まあまあ満足している」63.8%を合わせ満足度は81.9%に上る。男女差はあまりないが、出身地で見ると町内83.4%に対して町外73.9%と、10ポイント近い開きがある。

不満は15.5%で男性13.6%、女性17.6%でやや女性が強い。

一般町民の満足度69.8%と比べると、17歳の方が12ポイントほど高い。

◆男女別



満足の理由

「自然環境に恵まれている」66%

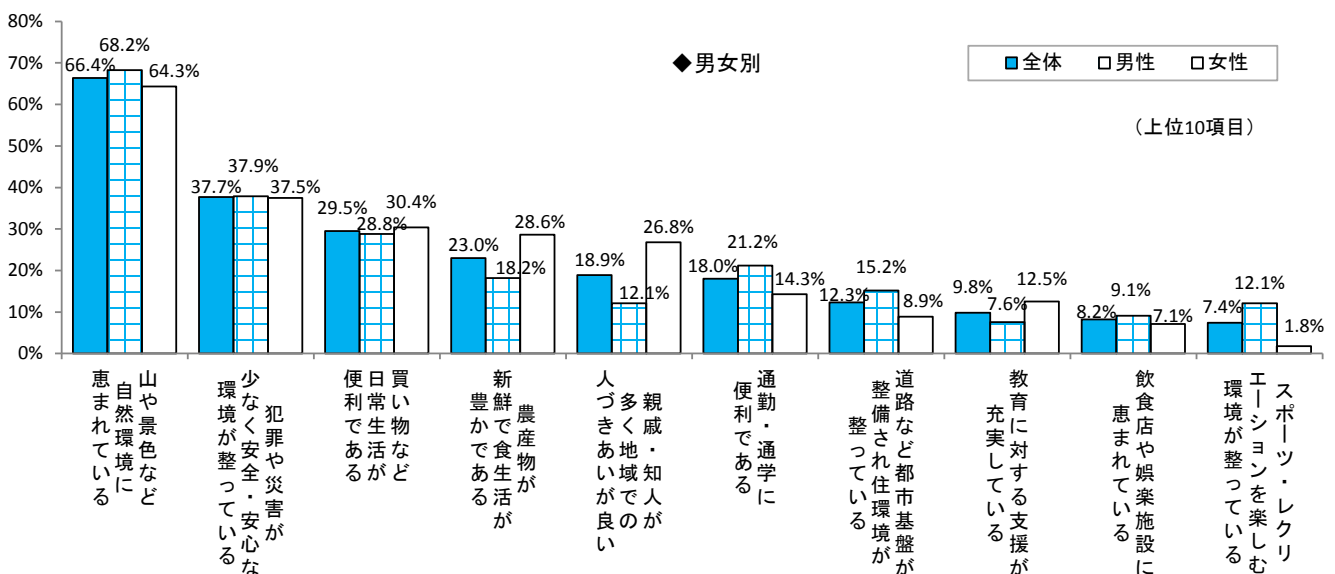
問3（問2で、①または②を選んだ方にお聞きします）

主な理由は何ですか。次の中から3つ以内に絞ってお答えください。

箕輪町での生活に満足している理由は「山や景色など自然環境に恵まれている」が断然トップの66.4%、次いで「犯罪や災害が少なく安全・安心な環境が整っている」37.7%、「買い物など日常生活が便利である」29.5%、「農産物が新鮮で食生活が豊かである」23.0%でこの4項目が2割を超えた。

上位3項目は男女共通だが、男性は4番目に「通勤・通学に便利である」（21.2%）を挙げている。「親戚・知人が多く地域での人づきあいが良い」は女性26.8%、男性12.1%と認識の違いが大きい。

一般町民の結果とも似通った傾向だ。



不満の理由

「通勤・通学に不便」6割

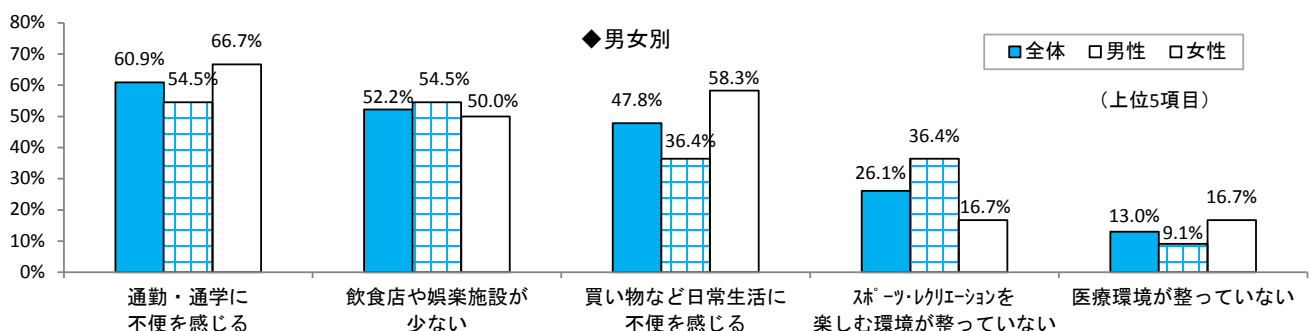
問4（問2で、③または④を選んだ方にお聞きします）

主な理由は何ですか。次の中から3つ以内に絞ってお答えください。

箕輪町での生活に不満の理由としては「通勤・通学に不便を感じる」60.9%、「飲食店や娯楽施設が少ない」52.2%、「買い物など日常生活に不便を感じる」47.8%が上位3項目。不満と答えた人が23人と少ないので%数字は参考値だが、満足の理由で上位に入っていた一部項目が、逆に不便と指摘されている。

特に女性は「買い物などの日常生活に不便を感じる」が58.3%で、男性の36.4%とは22ポイントも実感に違いがある。

一般町民は1番目に「医療環境が整っていない」（38.7%）を挙げている。



箕輪町での暮らし

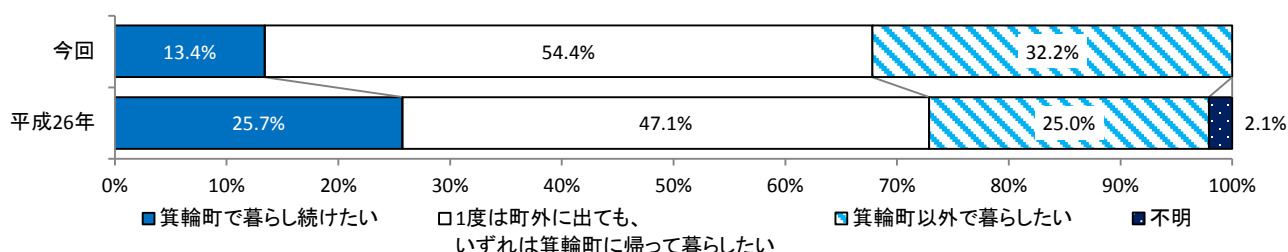
町で暮らし続けたい？ 「1度出てみずれは帰りたい」半数

問5 あなたは、今後も箕輪町で暮らし続けたいですか。


「1度は町外に出て、いずれは箕輪町に帰って暮らしたい」が半数超の54.4%、「箕輪町以外で暮らしたい」が32.2%、「箕輪町で暮らし続けたい」は13.4%と少数だった。男女差はあまりないが、1人っ子より2人・3人兄弟姉妹の方が「箕輪町以外で暮らしたい」が3人に1人と多い。

また町外出身者の半数近くが「箕輪町外で暮らしたい」と思っている。

平成26年の「少子化対策町民意識調査、17歳」と比べると、「1度は町外」と「町外で暮らしたい」がそれぞれ約7ポイント増、「町で暮らし続けたい」が12ポイント減。とりわけ女性の「1度は町外」志向が44.6%（平成26年）から57.4%に10ポイント以上増えている。



◆男女別



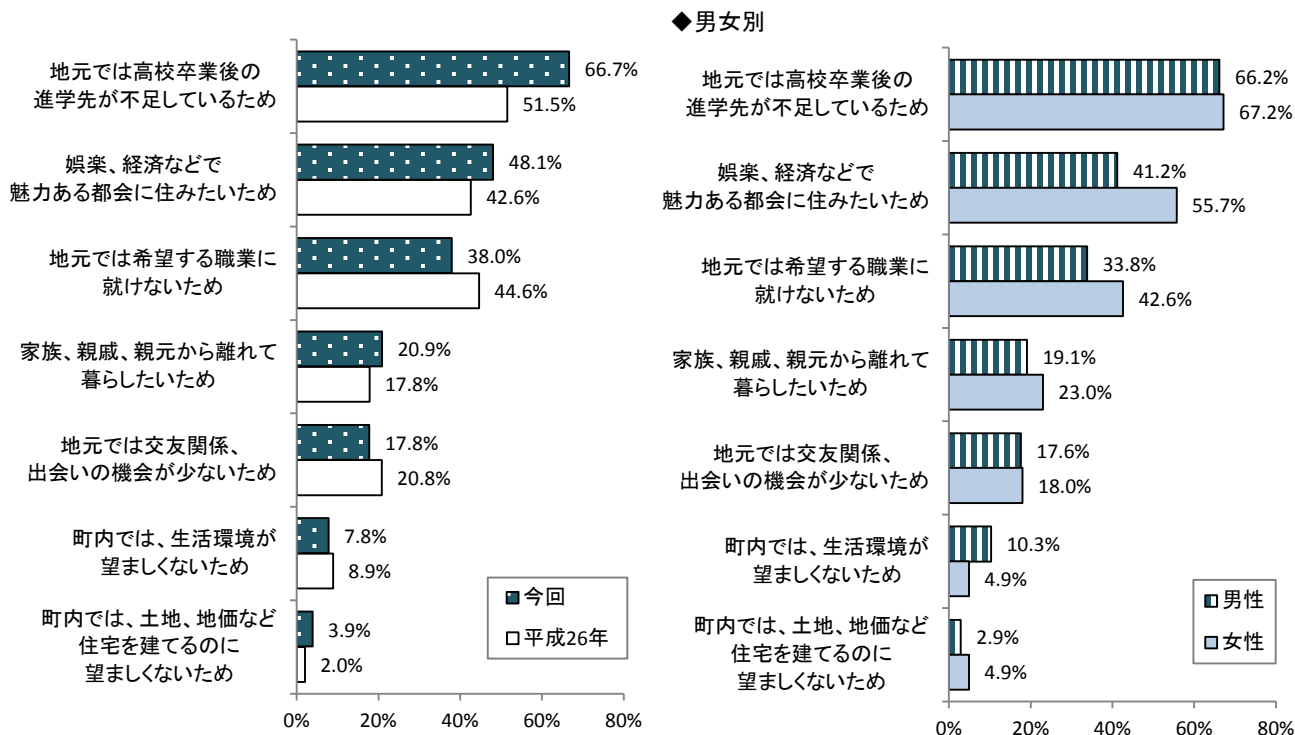
町外で暮らしたい理由 「高校卒業後の進学先が不足」67%

問6（問5で②、③とお答えの方にお聞きします）

箕輪町以外で1度は暮らししてみたい、あるいは箕輪町以外で暮らしたい理由は何ですか。次の中から3つ以内に絞ってお答えください。

「地元では高校卒業後の進学先が不足しているため」66.7%、「娯楽、経済などで魅力ある都会に住みたいため」48.1%、「地元では希望する職業に就けないため」38.0%の上位3項目に集中している。「魅力ある都会に住みたい」と「希望する職業に就けない」は、男性より女性が強く思っている。

「少子化対策町民意識調査、17歳」では「高校卒業後の進学先が不足」が51.5%、「希望する職業に就けない」44.6%、「魅力ある都会に住みたい」42.6%だった。2年間で「高校卒業後の進学先が不足」が15ポイント余も上がった。



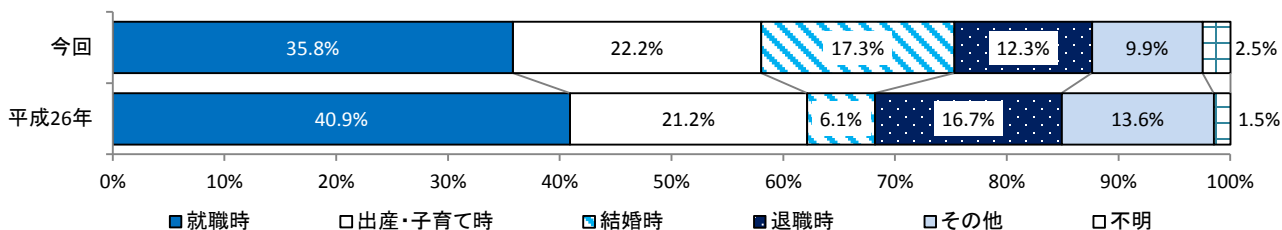
箕輪町に帰って来たい時期 就職時が36%

問7 (問5で②とお答えの方にお聞きします)

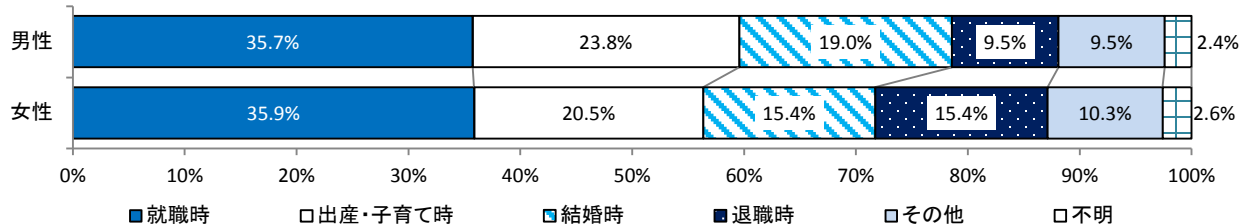
箕輪町に帰って来たいのはいつですか。

「1度は町外に出ても、いずれは箕輪町に帰って暮らしたい」と答えた81人に、その時期を聞いたところ「就職時」が最も多い35.8%、「出産・子育て時」22.2%、「結婚時」17.3%、「退職時」12.3%だった。

「少子化対策町民意識調査、17歳」に比べて「就職時」が5ポイント減少、「結婚時」が11ポイント増えている。



◆男女別



箕輪町第5次振興計画・政策

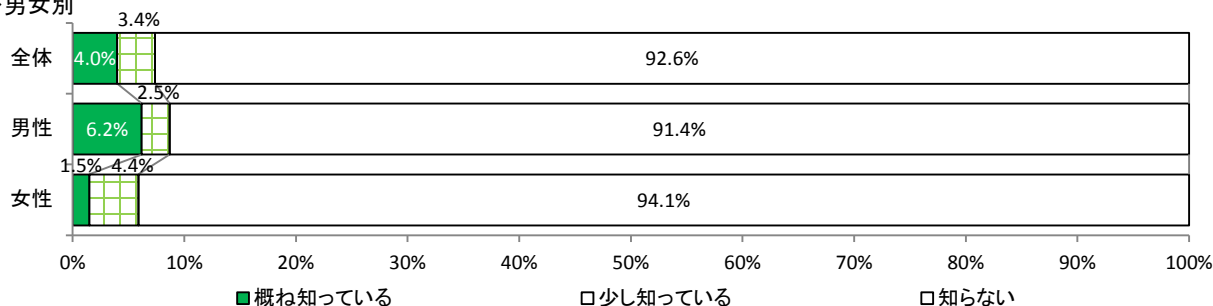
「第5次振興計画」の認知度

「知らない」が9割超

問8 あなたは、「箕輪町第5次振興計画」を知っていますか。

「知らない」が92.6%に上り、「概ね知っている」4.0%と「少し知っている」3.4%を合わせても7.4%と少数だ。男女や出身地で見ても大きな差異はなく、17歳には第5次振興計画がほとんど知られていない。

◆男女別



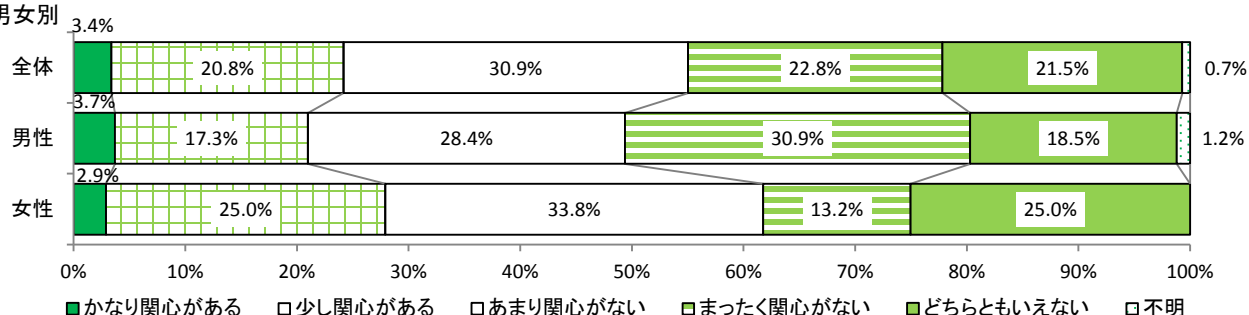
「第5次振興計画」への関心

「ある」が4人に1人

問9 あなたは、「箕輪町第5次振興計画」に、関心がありますか。

「関心がある」が全体で24.2%、「関心がない」が53.7%、「どちらともいえない」が21.5%と、「第5次振興計画」を9割以上が知らなくても4人に1人が関心を持っている。関心は男性より女性が約7ポイント、出身地別では町内の方が町外より8ポイント高い。

◆男女別



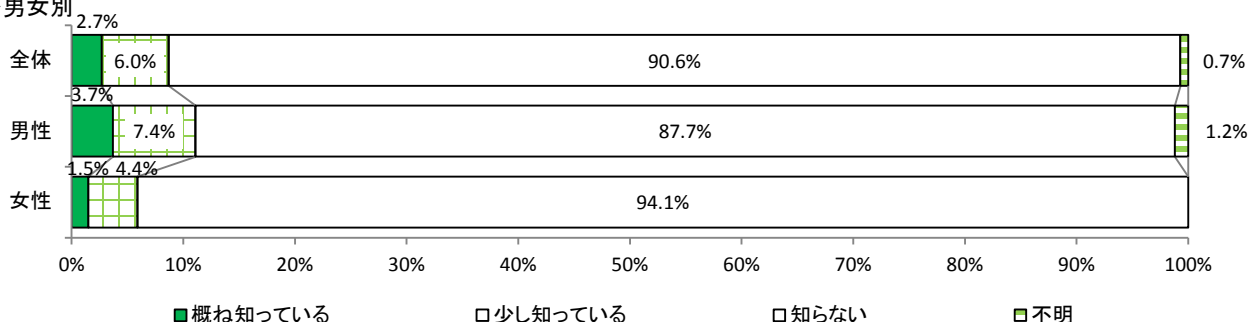
“箕輪チャレンジ”

「知らない」やはり9割超

問10 あなたは、箕輪町第5次振興計画の重点プロジェクト“箕輪チャレンジ”を知っていますか。

これも問8と同様に「知らない」が90.6%と多い。「知っている」のは全体で8.7%、性別では男性(11.1%)が女性(5.9%)よりやや高い。

◆男女別



重要だと思うチャレンジ

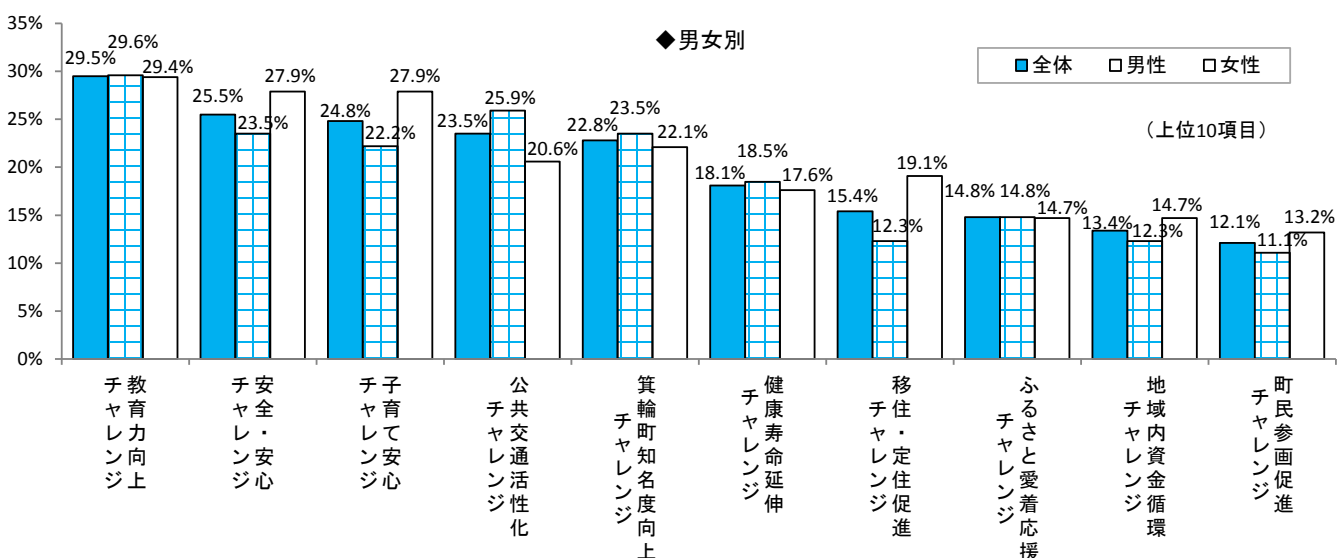
「教育力」「安全・安心」「子育て」

問 11 あなたが、箕輪町第5次振興計画の重点プロジェクト“箕輪チャレンジ”の中で、重要だと思うチャレンジを3つ以内に絞ってお答えください。
(各チャレンジのねらいや目標などは別紙「箕輪チャレンジ」をご覧ください)

回答者全員に聞いた、重要だと思うチャレンジは20%台が5つ、10%台が8つ、一けた台が4つとなった。

上位は「教育力向上チャレンジ」29.5%、「安全・安心チャレンジ」25.5%、「子育て安心チャレンジ」24.8%、「公共交通活性化チャレンジ」23.5%、「箕輪町知名度向上チャレンジ」22.8%の5項目。逆に重要度が低いのは「商工業活性化チャレンジ」4.0%、「緑のエネルギー活用チャレンジ」5.4%、「集落パワーアップチャレンジ」6.0%だった。

一般町民は「健康寿命延伸チャレンジ」を4番目に挙げており、17歳との違いが見られる。ただ全体としては重要度に大きな差異はなさそうだ。



町の情報は何かから入手

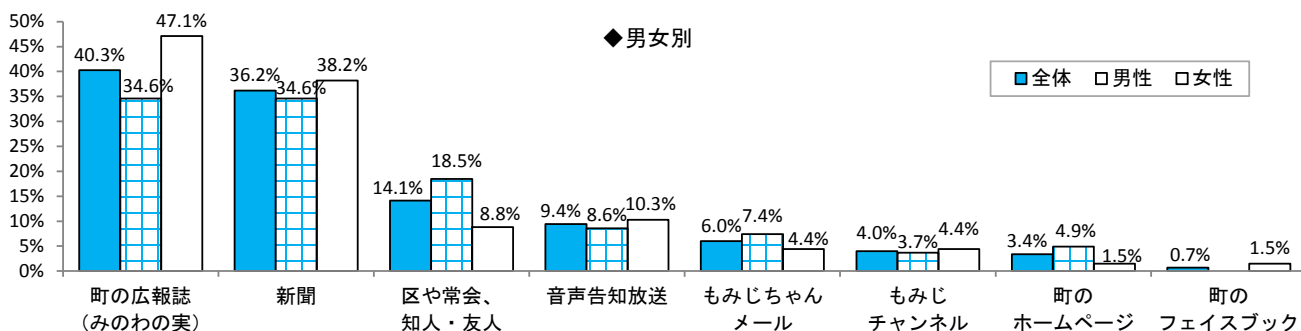
「広報誌」が4割

問 12 あなたは、町の政策や情報を、何を通じて知ることが多いですか。
次の中から、2つ以内に絞ってお答えください。

「町の広報誌（みのわの実）」40.3%が1番多く、「新聞」36.2%、「区や常会、知人・友人」14.1%、「音声告知放送」9.4%の順だった。

性別で見ると「町の広報誌」が女性47.1%で、男性の34.6%より10ポイント以上高い。また「区や常会、知人・友人」は男性18.5%、女性8.8%と10ポイント近い開きがあった。

町のホームページは3.4%、一般町民と同様あまり見られていない。「特にない」が26.8%で一般町民（3.5%）よりかなり多く、情報が17歳になかなか届きにくいと思われる。

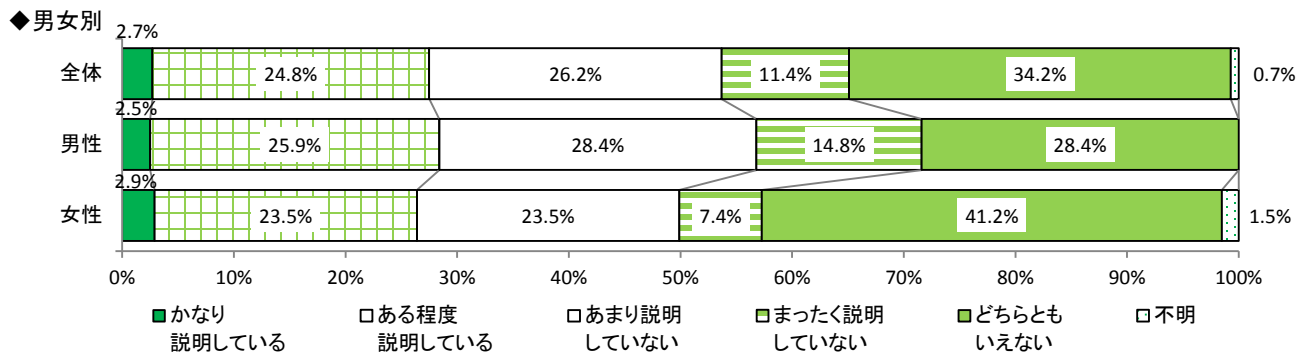


問 13 町役場は、町民の皆さんに、政策や考え方をどの程度説明していると思いますか。

「かなり説明している」2.7%と「ある程度説明している」24.8%を合わせ好意的な答えが27.5%、一方「まったく説明していない」11.4%と「あまり説明していない」26.2%を合わせ37.6%で、否定的に思っている人が10ポイント上回る。

ただ「どちらともいえない」が34.2%と一般町民より多いのは、17歳は説明を聞く機会が少ないからだと思われる。特に女性は41.2%と一段と高い。

一般町民は評価が拮抗しているが、17歳の方が厳しい見方と言える。



Ⅲ 各問の数表

問1 あなたは、箕輪町にどの程度愛着を感じていますか

		標本数 (人)	強く愛着を感じている	ある程度愛着を感じている	あまり愛着を感じていない	まったく愛着を感じていない	どちらともいえない
全体		149	33	84	20	4	8
		100.0	22.1	56.4	13.4	2.7	5.4
性別	男性	81	21.0	55.6	16.0	2.5	4.9
	女性	68	23.5	57.4	10.3	2.9	5.9
職業	学生	146	21.9	56.8	13.0	2.7	5.5
	社会人	2	-	50.0	50.0	-	-
	パート・アルバイト	-	-	-	-	-	-
	無職	1	100.0	-	-	-	-
	その他	-	-	-	-	-	-
結婚	独身	148	22.3	56.1	13.5	2.7	5.4
	既婚	1	-	100.0	-	-	-
家族構成	2世代世帯	87	20.7	55.2	18.4	2.3	3.4
	3世代世帯	58	22.4	62.1	5.2	3.4	6.9
	一人暮らし	2	50.0	-	50.0	-	-
	その他	2	50.0	-	-	-	50.0
兄弟姉妹 (あなたを含めて)	1人	18	22.2	66.7	11.1	-	-
	2人	75	18.7	58.7	13.3	2.7	6.7
	3人	43	27.9	48.8	14.0	4.7	4.7
	4人	8	25.0	50.0	25.0	-	-
	5人以上	5	20.0	60.0	-	-	20.0
あなたの 出身地	箕輪町内出身	126	23.8	57.9	10.3	2.4	5.6
	町外出身	23	13.0	47.8	30.4	4.3	4.3
父親の 出身地	箕輪町内出身	81	21.0	63.0	11.1	2.5	2.5
	町外出身	67	22.4	49.3	16.4	3.0	9.0
	不明	1	100.0	-	-	-	-
母親の 出身地	箕輪町内出身	37	27.0	51.4	18.9	-	2.7
	町外出身	110	19.1	59.1	11.8	3.6	6.4
	不明	2	100.0	-	-	-	-

問2 あなたは、箕輪町での生活に満足していますか

(%)

		標本数 (人)	かなり満足している	まあまあ満足している	やや不満だ	かなり不満だ	どちらともいえない
全体		149	27	95	18	5	4
		100.0	18.1	63.8	12.1	3.4	2.7
性別	男性	81	16.0	65.4	9.9	3.7	4.9
	女性	68	20.6	61.8	14.7	2.9	-
職業	学生	146	17.8	63.7	12.3	3.4	2.7
	社会人	2	-	100.0	-	-	-
	パート・アルバイト	-	-	-	-	-	-
	無職	1	100.0	-	-	-	-
	その他	-	-	-	-	-	-
結婚	独身	148	17.6	64.2	12.2	3.4	2.7
	既婚	1	100.0	-	-	-	-
家族構成	2世代世帯	87	18.4	59.8	13.8	4.6	3.4
	3世代世帯	58	17.2	70.7	8.6	1.7	1.7
	一人暮らし	2	50.0	-	50.0	-	-
	その他	2	-	100.0	-	-	-
兄弟姉妹 (あなたを含めて)	1人	18	16.7	66.7	16.7	-	-
	2人	75	16.0	66.7	8.0	6.7	2.7
	3人	43	20.9	58.1	16.3	-	4.7
	4人	8	25.0	50.0	25.0	-	-
	5人以上	5	20.0	80.0	-	-	-
あなたの 出身地	箕輪町内出身	126	16.7	66.7	11.9	2.4	2.4
	町外出身	23	26.1	47.8	13.0	8.7	4.3
父親の 出身地	箕輪町内出身	81	14.8	67.9	12.3	2.5	2.5
	町外出身	67	22.4	58.2	11.9	4.5	3.0
	不明	1	-	100.0	-	-	-
母親の 出身地	箕輪町内出身	37	16.2	62.2	16.2	5.4	-
	町外出身	110	17.3	65.5	10.9	2.7	3.6
	不明	2	100.0	-	-	-	-

問3 (問2で、①または②を選んだ方にお聞きします)
 主な理由は何ですか。次の中から、3つ以内に絞ってお答えください

																				(%)			
		標本数(人)	山や景色など自然環境に恵まれている	犯罪や災害が少なく安全・安心な環境が整っている	買い物など日常生活が便利である	農産物が新鮮で食生活が豊かである	親戚・知人が多く地域の人づきあいが良い	通勤・通学に便利である	道路など都市基盤が整備されている	教育に対する支援が充実している	飲食店や娯楽施設に恵まれている	スポーツ・レクリエーションを楽しむ環境が整っている	ごみ処理など生活環境に恵まれている	子育てに対する支援が充実している	歴史的資産や伝統に恵まれている	医療環境が充実している	高齢者や障がい者への福祉環境が充実している	働く場所があり仕事や収入に恵まれている	インターネットなど通信環境が整っている	その他	特になし	不明	
全体		122	81	46	36	28	23	22	15	12	10	9	6	6	5	4	4	4	1	-	3	3	
			66.4	37.7	29.5	23.0	18.9	18.0	12.3	9.8	8.2	7.4	4.9	4.9	4.1	3.3	3.3	3.3	0.8	-	2.5	2.5	
性別	男性	66	68.2	37.9	28.8	18.2	12.1	21.2	15.2	7.6	9.1	12.1	4.5	6.1	4.5	1.5	4.5	6.1	1.5	-	1.5	3.0	
	女性	56	64.3	37.5	30.4	28.6	26.8	14.3	8.9	12.5	7.1	1.8	5.4	3.6	3.6	5.4	1.8	-	-	-	3.6	1.8	
職業	学生	119	65.5	37.8	30.3	23.5	19.3	17.6	11.8	10.1	7.6	7.6	5.0	5.0	4.2	3.4	3.4	2.5	0.8	-	2.5	2.5	
	社会人	2	100.0	-	-	-	-	50.0	50.0	-	50.0	-	-	-	-	-	-	50.0	-	-	-	-	
	パート・アルバイト	-	-	-	-	-	-	-	-	-	-	-	-	-	-	-	-	-	-	-	-	-	
	無職	1	100.0	100.0	-	-	-	-	-	-	-	-	-	-	-	-	-	-	-	-	-	-	
結婚	独身	121	66.9	37.2	28.9	22.3	19.0	18.2	12.4	9.9	8.3	7.4	5.0	5.0	4.1	3.3	3.3	3.3	0.8	-	2.5	2.5	
	既婚	1	-	100.0	100.0	100.0	-	-	-	-	-	-	-	-	-	-	-	-	-	-	-	-	
家族構成	2世代世帯	68	75.0	38.2	26.5	20.6	17.6	22.1	13.2	10.3	5.9	7.4	1.5	7.4	1.5	1.5	4.4	4.4	-	-	1.5	2.9	
	3世代世帯	51	54.9	37.3	31.4	25.5	21.6	9.8	11.8	9.8	11.8	7.8	9.8	2.0	7.8	5.9	2.0	2.0	2.0	-	3.9	2.0	
	一人暮らし	1	100.0	100.0	-	100.0	-	-	-	-	-	-	-	-	-	-	-	-	-	-	-	-	
	その他	2	50.0	-	100.0	-	-	100.0	-	-	-	-	-	-	-	-	-	-	-	-	-	-	-
兄弟姉妹(あなたを含めて)	1人	15	40.0	40.0	46.7	20.0	33.3	20.0	6.7	13.3	13.3	-	-	-	6.7	6.7	-	-	-	-	-	6.7	
	2人	62	75.8	27.4	32.3	21.0	16.1	22.6	12.9	12.9	6.5	4.8	6.5	6.5	-	4.8	4.8	3.2	1.6	-	3.2	1.6	
	3人	34	67.6	47.1	20.6	32.4	17.6	8.8	14.7	2.9	11.8	14.7	2.9	2.9	8.8	-	2.9	2.9	-	-	-	2.9	
	4人	6	50.0	83.3	-	-	16.7	-	16.7	-	-	16.7	16.7	-	-	-	-	-	-	-	-	16.7	-
	5人以上	5	40.0	40.0	40.0	20.0	20.0	40.0	-	20.0	-	-	-	20.0	20.0	-	-	20.0	-	-	-	-	-
あなたの出身地	箕輪町内出身	105	67.6	38.1	30.5	24.8	19.0	16.2	10.5	10.5	8.6	8.6	5.7	5.7	3.8	2.9	1.9	1.0	1.0	-	1.9	1.9	
	町外出身	17	58.8	35.3	23.5	11.8	17.6	29.4	23.5	5.9	5.9	-	-	-	5.9	5.9	11.8	17.6	-	-	5.9	5.9	
父親の出身地	箕輪町内出身	67	58.2	35.8	32.8	22.4	25.4	13.4	11.9	7.5	10.4	7.5	6.0	4.5	7.5	3.0	1.5	1.5	1.5	-	4.5	1.5	
	町外出身	54	75.9	38.9	25.9	24.1	11.1	24.1	13.0	13.0	5.6	7.4	3.7	5.6	-	3.7	5.6	5.6	-	-	-	3.7	
	不明	1	100.0	100.0	-	-	-	-	-	-	-	-	-	-	-	-	-	-	-	-	-	-	
母親の出身地	箕輪町内出身	29	65.5	34.5	37.9	17.2	13.8	20.7	13.8	3.4	10.3	-	10.3	3.4	3.4	6.9	6.9	-	-	-	-	6.9	
	町外出身	91	67.0	37.4	27.5	24.2	19.8	17.6	12.1	12.1	7.7	9.9	3.3	5.5	4.4	2.2	2.2	4.4	1.1	-	3.3	1.1	
	不明	2	50.0	100.0	-	50.0	50.0	-	-	-	-	-	-	-	-	-	-	-	-	-	-	-	

問4 (問2で、③または④を選んだ方にお聞きします)
 主な理由は何ですか。次の中から、3つ以内に絞ってお答えください

		標本数(人)	通勤・通学に不便を感じる	飲食店や娯楽施設が少ない	買い物など日常生活に不便を感じる	スポーツ・レクリエーションを楽しむ環境が整っていない	医療環境が整っていない	山や景色などの自然環境がよくない	歴史的資産や伝統などがあまりない	親戚・知人が少なく、地域での人づきあいが良くない	犯罪や災害に不安を感じる	整っていない	インターネットなど通信環境が整っていない	住環境が整っていない	ごみ処理など生活環境がよくない	子育てに対する支援が充実していない	教育に対する支援が充実していない	高齢者や障がい者への福祉環境が整っていない	働く場所がなく仕事や収入に恵まれていない	食生活に不便を感じる	その他	特になし	不明		
全体		23	14	12	11	6	3	1	1	1	1	1	1	-	-	-	-	-	-	-	2	1	1		
			60.9	52.2	47.8	26.1	13.0	4.3	4.3	4.3	4.3	4.3	-	-	-	-	-	-	-	-	8.7	4.3	4.3		
性別	男性	11	54.5	54.5	36.4	36.4	9.1	9.1	9.1	-	-	9.1	-	-	-	-	-	-	-	-	-	18.2	-	9.1	
	女性	12	66.7	50.0	58.3	16.7	16.7	-	-	8.3	8.3	-	-	-	-	-	-	-	-	-	-	-	8.3	-	
職業	学生	23	60.9	52.2	47.8	26.1	13.0	4.3	4.3	4.3	4.3	4.3	-	-	-	-	-	-	-	-	-	8.7	4.3	4.3	
	社会人	-	-	-	-	-	-	-	-	-	-	-	-	-	-	-	-	-	-	-	-	-	-	-	-
	パート・アルバイト	-	-	-	-	-	-	-	-	-	-	-	-	-	-	-	-	-	-	-	-	-	-	-	-
	無職	-	-	-	-	-	-	-	-	-	-	-	-	-	-	-	-	-	-	-	-	-	-	-	-
結婚	独身	23	60.9	52.2	47.8	26.1	13.0	4.3	4.3	4.3	4.3	4.3	-	-	-	-	-	-	-	-	-	8.7	4.3	4.3	
	既婚	-	-	-	-	-	-	-	-	-	-	-	-	-	-	-	-	-	-	-	-	-	-	-	-
家族構成	2世代世帯	16	68.8	56.3	50.0	12.5	18.8	-	6.3	6.3	6.3	6.3	-	-	-	-	-	-	-	-	-	6.3	-	6.3	
	3世代世帯	6	33.3	50.0	33.3	66.7	-	16.7	-	-	-	-	-	-	-	-	-	-	-	-	-	16.7	16.7	-	
	一人暮らし	1	100.0	-	100.0	-	-	-	-	-	-	-	-	-	-	-	-	-	-	-	-	-	-	-	-
	その他	-	-	-	-	-	-	-	-	-	-	-	-	-	-	-	-	-	-	-	-	-	-	-	-
兄弟姉妹 (あなたを含めて)	1人	3	66.7	33.3	66.7	66.7	-	-	-	-	-	-	-	-	-	-	-	-	-	-	-	-	-	-	
	2人	11	54.5	81.8	45.5	27.3	18.2	-	-	9.1	-	9.1	-	-	-	-	-	-	-	-	-	9.1	9.1	-	
	3人	7	71.4	14.3	28.6	14.3	-	14.3	14.3	-	-	-	-	-	-	-	-	-	-	-	-	14.3	-	14.3	
	4人	2	50.0	50.0	100.0	-	50.0	-	-	-	50.0	-	-	-	-	-	-	-	-	-	-	-	-	-	-
	5人以上	-	-	-	-	-	-	-	-	-	-	-	-	-	-	-	-	-	-	-	-	-	-	-	-
あなたの 出身地	箕輪町内出身	18	61.1	50.0	38.9	27.8	11.1	5.6	5.6	-	-	5.6	-	-	-	-	-	-	-	-	-	5.6	5.6	5.6	
	町外出身	5	60.0	60.0	80.0	20.0	20.0	-	-	20.0	20.0	-	-	-	-	-	-	-	-	-	-	20.0	-	-	
父親の 出身地	箕輪町内出身	12	83.3	50.0	41.7	25.0	16.7	-	8.3	-	-	8.3	-	-	-	-	-	-	-	-	-	-	-	-	8.3
	町外出身	11	36.4	54.5	54.5	27.3	9.1	9.1	-	9.1	9.1	-	-	-	-	-	-	-	-	-	-	18.2	9.1	-	
母親の 出身地	箕輪町内出身	8	50.0	50.0	25.0	37.5	-	-	12.5	-	-	-	-	-	-	-	-	-	-	-	-	12.5	12.5	12.5	
	町外出身	15	66.7	53.3	60.0	20.0	20.0	6.7	-	6.7	6.7	6.7	-	-	-	-	-	-	-	-	-	6.7	-	-	

問5 あなたは、今後も箕輪町で暮らし続けたいですか

(%)

		標本数(人)	箕輪町で暮らし続けたい	1度は町外に出ても、箕輪町に帰って暮らしたい いずれは	箕輪町以外で暮らしたい
全体		149	20	81	48
		100.0	13.4	54.4	32.2
性別	男性	81	16.0	51.9	32.1
	女性	68	10.3	57.4	32.4
職業	学生	146	13.7	54.1	32.2
	社会人	2	-	50.0	50.0
	パート・アルバイト	-	-	-	-
	無職	1	-	100.0	-
	その他	-	-	-	-
結婚	独身	148	13.5	54.1	32.4
	既婚	1	-	100.0	-
家族構成	2世代世帯	87	12.6	48.3	39.1
	3世代世帯	58	13.8	62.1	24.1
	一人暮らし	2	-	100.0	-
	その他	2	50.0	50.0	-
兄弟姉妹 (あなたを含めて)	1人	18	16.7	61.1	22.2
	2人	75	10.7	54.7	34.7
	3人	43	16.3	48.8	34.9
	4人	8	-	75.0	25.0
	5人以上	5	40.0	40.0	20.0
あなたの出身地	箕輪町内出身	126	14.3	56.3	29.4
	町外出身	23	8.7	43.5	47.8
父親の出身地	箕輪町内出身	81	14.8	55.6	29.6
	町外出身	67	10.4	53.7	35.8
	不明	1	100.0	-	-
母親の出身地	箕輪町内出身	37	18.9	54.1	27.0
	町外出身	110	11.8	53.6	34.5
	不明	2	-	100.0	-

問6 (問5で②・③とお答えの方にお聞きします)

箕輪町以外で1度は暮らしてみたい、あるいは箕輪町以外で暮らしたい理由は何ですか。次の中から3つに絞ってお答えください

(%)

		標本数(人)	地元では高校卒業後の進学先が不足しているため	娯楽、経済などで魅力ある都会に住みたいため	地元では希望する職業に就けないため	家族、親戚、親元から離れて暮らしたいため	地元では交友関係、出会いの機会が少ないため	町内では、生活環境が望ましくないため	町内では、土地、地価など住宅を建てるのに望ましくないため	その他	不明
全体		129	86	62	49	27	23	10	5	4	2
			66.7	48.1	38.0	20.9	17.8	7.8	3.9	3.1	1.6
性別	男性	68	66.2	41.2	33.8	19.1	17.6	10.3	2.9	2.9	1.5
	女性	61	67.2	55.7	42.6	23.0	18.0	4.9	4.9	3.3	1.6
職業	学生	126	67.5	47.6	38.1	21.4	17.5	7.1	4.0	2.4	1.6
	社会人	2	-	50.0	-	-	50.0	50.0	-	50.0	-
	パート・アルバイト	-	-	-	-	-	-	-	-	-	-
	無職	1	100.0	100.0	100.0	-	-	-	-	-	-
	その他	-	-	-	-	-	-	-	-	-	-
結婚	独身	128	66.4	48.4	38.3	21.1	18.0	7.8	3.9	3.1	1.6
	既婚	1	100.0	-	-	-	-	-	-	-	-
家族構成	2世代世帯	76	72.4	50.0	38.2	21.1	13.2	7.9	2.6	2.6	1.3
	3世代世帯	50	58.0	46.0	38.0	22.0	26.0	8.0	6.0	2.0	2.0
	一人暮らし	2	50.0	-	-	-	-	-	-	50.0	-
	その他	1	100.0	100.0	100.0	-	-	-	-	-	-
兄弟姉妹(あなたを含めて)	1人	15	53.3	53.3	26.7	20.0	26.7	-	-	6.7	-
	2人	67	70.1	49.3	40.3	20.9	10.4	11.9	4.5	4.5	-
	3人	36	69.4	52.8	33.3	22.2	19.4	5.6	2.8	-	5.6
	4人	8	50.0	25.0	50.0	12.5	37.5	-	12.5	-	-
	5人以上	3	66.7	-	66.7	33.3	66.7	-	-	-	-
あなたの出身地	箕輪町内出身	108	65.7	47.2	36.1	21.3	20.4	8.3	3.7	2.8	1.9
	町外出身	21	71.4	52.4	47.6	19.0	4.8	4.8	4.8	4.8	-
父親の出身地	箕輪町内出身	69	66.7	52.2	36.2	24.6	21.7	7.2	4.3	1.4	1.4
	町外出身	60	66.7	43.3	40.0	16.7	13.3	8.3	3.3	5.0	1.7
	不明	-	-	-	-	-	-	-	-	-	-
母親の出身地	箕輪町内出身	30	70.0	53.3	36.7	26.7	20.0	6.7	6.7	-	3.3
	町外出身	97	66.0	47.4	39.2	18.6	17.5	8.2	3.1	3.1	1.0
	不明	2	50.0	-	-	50.0	-	-	-	50.0	-

問7 (問5で②とお答えの方にお聞きします)
箕輪町に帰って来たいのはいつですか

(%)

		標本数 (人)	就職時	出産・子育て時	結婚時	退職時	その他	不明
全体		81	29	18	14	10	8	2
		100.0	35.8	22.2	17.3	12.3	9.9	2.5
性別	男性	42	35.7	23.8	19.0	9.5	9.5	2.4
	女性	39	35.9	20.5	15.4	15.4	10.3	2.6
職業	学生	79	36.7	22.8	15.2	12.7	10.1	2.5
	社会人	1	-	-	100.0	-	-	-
	パート・アルバイト	-	-	-	-	-	-	-
	無職	1	-	-	100.0	-	-	-
	その他	-	-	-	-	-	-	-
結婚	独身	80	35.0	22.5	17.5	12.5	10.0	2.5
	既婚	1	100.0	-	-	-	-	-
家族構成	2世代世帯	42	42.9	23.8	14.3	11.9	7.1	-
	3世代世帯	36	27.8	22.2	19.4	11.1	13.9	5.6
	一人暮らし	2	50.0	-	-	50.0	-	-
	その他	1	-	-	100.0	-	-	-
兄弟姉妹 (あなたを含めて)	1人	11	18.2	45.5	9.1	18.2	-	9.1
	2人	41	41.5	17.1	14.6	14.6	12.2	-
	3人	21	47.6	9.5	23.8	9.5	4.8	4.8
	4人	6	-	50.0	16.7	-	33.3	-
	5人以上	2	-	50.0	50.0	-	-	-
あなたの 出身地	箕輪町内出身	71	35.2	21.1	18.3	12.7	11.3	1.4
	町外出身	10	40.0	30.0	10.0	10.0	-	10.0
父親の 出身地	箕輪町内出身	45	31.1	22.2	17.8	13.3	13.3	2.2
	町外出身	36	41.7	22.2	16.7	11.1	5.6	2.8
母親の 出身地	箕輪町内出身	20	45.0	20.0	10.0	15.0	10.0	-
	町外出身	59	32.2	23.7	20.3	10.2	10.2	3.4
	不明	2	50.0	-	-	50.0	-	-

問8 あなたは、「箕輪町第5次振興計画」を知っていますか

(%)

		標本数 (人)	概ね知 っている	少 し知 っている	知 ら ない
全体		149	6	5	138
		100.0	4.0	3.4	92.6
性別	男性	81	6.2	2.5	91.4
	女性	68	1.5	4.4	94.1
職業	学生	146	4.1	3.4	92.5
	社会人	2	-	-	100.0
	パート・アルバイト	-	-	-	-
	無職	1	-	-	100.0
	その他	-	-	-	-
結婚	独身	148	4.1	3.4	92.6
	既婚	1	-	-	100.0
家族構成	2世代世帯	87	5.7	3.4	90.8
	3世代世帯	58	1.7	1.7	96.6
	一人暮らし	2	-	-	100.0
	その他	2	-	50.0	50.0
兄弟姉妹 (あなたを 含めて)	1人	18	-	-	100.0
	2人	75	6.7	5.3	88.0
	3人	43	2.3	-	97.7
	4人	8	-	-	100.0
	5人以上	5	-	20.0	80.0
あなたの 出身地	箕輪町内出身	126	4.0	3.2	92.9
	町外出身	23	4.3	4.3	91.3
父親の 出身地	箕輪町内出身	81	2.5	1.2	96.3
	町外出身	67	6.0	6.0	88.1
	不明	1	-	-	100.0
母親の 出身地	箕輪町内出身	37	5.4	-	94.6
	町外出身	110	3.6	4.5	91.8
	不明	2	-	-	100.0

問9 あなたは、「箕輪町第5次振興計画」に、関心がありますか

(%)

		標本数(人)	かなり関心がある	少し関心がある	あまり関心がない	まったく関心がない	どちらともいえない	不明
全体		149	5	31	46	34	32	1
		100.0	3.4	20.8	30.9	22.8	21.5	0.7
性別	男性	81	3.7	17.3	28.4	30.9	18.5	1.2
	女性	68	2.9	25.0	33.8	13.2	25.0	-
職業	学生	146	3.4	21.2	30.8	23.3	20.5	0.7
	社会人	2	-	-	-	-	100.0	-
	パート・アルバイト	-	-	-	-	-	-	-
	無職	1	-	-	100.0	-	-	-
	その他	-	-	-	-	-	-	-
結婚	独身	148	3.4	20.9	30.4	23.0	21.6	0.7
	既婚	1	-	-	100.0	-	-	-
家族構成	2世代世帯	87	3.4	20.7	27.6	27.6	20.7	-
	3世代世帯	58	3.4	22.4	36.2	13.8	22.4	1.7
	一人暮らし	2	-	-	-	50.0	50.0	-
	その他	2	-	-	50.0	50.0	-	-
兄弟姉妹 (あなたを含めて)	1人	18	-	27.8	33.3	11.1	27.8	-
	2人	75	5.3	18.7	26.7	26.7	22.7	-
	3人	43	2.3	25.6	34.9	18.6	16.3	2.3
	4人	8	-	-	25.0	37.5	37.5	-
	5人以上	5	-	20.0	60.0	20.0	-	-
あなたの 出身地	箕輪町内出身	126	4.0	21.4	33.3	21.4	19.0	0.8
	町外出身	23	-	17.4	17.4	30.4	34.8	-
父親の 出身地	箕輪町内出身	81	3.7	22.2	30.9	18.5	23.5	1.2
	町外出身	67	3.0	19.4	31.3	26.9	19.4	-
	不明	1	-	-	-	100.0	-	-
母親の 出身地	箕輪町内出身	37	8.1	16.2	29.7	32.4	13.5	-
	町外出身	110	1.8	21.8	31.8	20.0	23.6	0.9
	不明	2	-	50.0	-	-	50.0	-

問 10 あなたは、箕輪町第5次振興計画の重点プロジェクト“箕輪チャレンジ”を知っていますか

(%)

		標 本 数 (人)	概 ね 知 っ て い る	少 し 知 っ て い る	知 ら な い	不 明
全体		149	4	9	135	1
		100.0	2.7	6.0	90.6	0.7
性別	男性	81	3.7	7.4	87.7	1.2
	女性	68	1.5	4.4	94.1	-
職業	学生	146	2.7	6.2	90.4	0.7
	社会人	2	-	-	100.0	-
	パート・アルバイト	-	-	-	-	-
	無職	1	-	-	100.0	-
	その他	-	-	-	-	-
結婚	独身	148	2.7	5.4	91.2	0.7
	既婚	1	-	100.0	-	-
家族構成	2世代世帯	87	3.4	6.9	89.7	-
	3世代世帯	58	1.7	3.4	93.1	1.7
	一人暮らし	2	-	-	100.0	-
	その他	2	-	50.0	50.0	-
兄弟姉妹 (あなたを 含めて)	1人	18	-	-	100.0	-
	2人	75	5.3	8.0	86.7	-
	3人	43	-	7.0	90.7	2.3
	4人	8	-	-	100.0	-
	5人以上	5	-	-	100.0	-
あなたの 出身地	箕輪町内出身	126	2.4	7.1	89.7	0.8
	町外出身	23	4.3	-	95.7	-
父親の 出身地	箕輪町内出身	81	1.2	3.7	93.8	1.2
	町外出身	67	4.5	9.0	86.6	-
	不明	1	-	-	100.0	-
母親の 出身地	箕輪町内出身	37	5.4	-	94.6	-
	町外出身	110	1.8	8.2	89.1	0.9
	不明	2	-	-	100.0	-

問 11 あなたが、箕輪町第5次振興計画の重点プロジェクト“箕輪チャレンジ”の中で、重要だと思うチャレンジを3つ以内に絞ってお答えください

		標本数(人)	教育力向上チャレンジ	安全・安心チャレンジ	子育て安心チャレンジ	公共交通活性化チャレンジ	箕輪町知名度向上チャレンジ	健康寿命延伸チャレンジ	移住・定住促進チャレンジ	ふるさと愛着応援チャレンジ	地域内資金循環チャレンジ	町民参画促進チャレンジ	地域の絆再生チャレンジ	新時代の行政運営チャレンジ	ハッピーサポートチャレンジ	箕輪の農業応援チャレンジ	集落パワーアップチャレンジ	緑のエネルギー活用チャレンジ	商工業活性化チャレンジ	不明
全体		149	44	38	37	35	34	27	23	22	20	18	18	16	16	12	9	8	6	5
			29.5	25.5	24.8	23.5	22.8	18.1	15.4	14.8	13.4	12.1	12.1	10.7	10.7	8.1	6.0	5.4	4.0	3.4
性別	男性	81	29.6	23.5	22.2	25.9	23.5	18.5	12.3	14.8	12.3	11.1	13.6	13.6	7.4	6.2	3.7	3.7	2.5	
	女性	68	29.4	27.9	27.9	20.6	22.1	17.6	19.1	14.7	14.7	13.2	10.3	7.4	7.4	8.8	5.9	7.4	4.4	4.4
職業	学生	146	28.8	26.0	24.0	24.0	23.3	18.5	15.8	14.4	13.7	12.3	11.6	8.9	11.0	8.2	6.2	5.5	4.1	3.4
	社会人	2	100.0	-	50.0	-	-	-	-	-	-	-	-	50.0	100.0	-	-	-	-	-
	パート・アルバイト	-	-	-	-	-	-	-	-	-	-	-	-	-	-	-	-	-	-	-
	無職	1	-	-	100.0	-	-	-	-	100.0	-	-	-	100.0	-	-	-	-	-	-
	その他	-	-	-	-	-	-	-	-	-	-	-	-	-	-	-	-	-	-	-
結婚	独身	148	29.7	25.0	25.0	23.6	23.0	17.6	15.5	14.9	13.5	11.5	12.2	10.8	10.8	8.1	6.1	5.4	4.1	3.4
	既婚	1	-	100.0	-	-	-	100.0	-	-	-	100.0	-	-	-	-	-	-	-	-
家族構成	2世代世帯	87	33.3	13.8	21.8	24.1	20.7	17.2	16.1	17.2	14.9	12.6	8.0	13.8	10.3	10.3	5.7	5.7	4.6	3.4
	3世代世帯	58	22.4	43.1	27.6	24.1	24.1	17.2	15.5	12.1	12.1	12.1	19.0	5.2	12.1	5.2	5.2	5.2	3.4	3.4
	一人暮らし	2	50.0	50.0	-	-	-	50.0	-	-	-	-	-	50.0	-	-	50.0	-	-	-
	その他	2	50.0	-	100.0	-	100.0	50.0	-	-	-	-	-	-	-	-	-	-	-	-
兄弟姉妹 (あなたを含めて)	1人	18	27.8	27.8	27.8	27.8	38.9	22.2	16.7	11.1	16.7	5.6	11.1	5.6	5.6	5.6	16.7	-	-	-
	2人	75	24.0	24.0	21.3	24.0	20.0	13.3	17.3	12.0	16.0	16.0	14.7	14.7	6.7	6.7	8.0	5.3	5.3	5.3
	3人	43	34.9	23.3	20.9	23.3	20.9	30.2	11.6	18.6	11.6	9.3	9.3	4.7	16.3	11.6	-	9.3	4.7	2.3
	4人	8	50.0	50.0	62.5	12.5	12.5	-	12.5	37.5	-	-	12.5	12.5	25.0	-	-	-	-	-
	5人以上	5	40.0	20.0	40.0	20.0	40.0	-	20.0	-	-	20.0	-	20.0	20.0	20.0	-	-	-	-
あなたの出身地	箕輪町内出身	126	27.8	26.2	26.2	21.4	23.0	19.8	15.9	14.3	14.3	11.9	11.1	9.5	10.3	9.5	5.6	5.6	3.2	3.2
	町外出身	23	39.1	21.7	17.4	34.8	21.7	8.7	13.0	17.4	8.7	13.0	17.4	17.4	13.0	-	8.7	4.3	8.7	4.3
父親の出身地	箕輪町内出身	81	30.9	23.5	28.4	25.9	21.0	17.3	17.3	13.6	14.8	9.9	9.9	9.9	12.3	7.4	6.2	6.2	2.5	3.7
	町外出身	67	28.4	28.4	20.9	20.9	23.9	19.4	11.9	16.4	11.9	14.9	14.9	11.9	9.0	9.0	6.0	4.5	6.0	3.0
	不明	1	-	-	-	-	100.0	-	100.0	-	-	-	-	-	-	-	-	-	-	-
母親の出身地	箕輪町内出身	37	27.0	18.9	29.7	27.0	29.7	16.2	24.3	10.8	24.3	16.2	13.5	5.4	8.1	16.2	2.7	8.1	-	5.4
	町外出身	110	30.0	27.3	23.6	21.8	20.0	18.2	12.7	16.4	10.0	10.9	11.8	12.7	11.8	4.5	7.3	4.5	5.5	2.7
	不明	2	50.0	50.0	-	50.0	50.0	50.0	-	-	-	-	-	-	-	50.0	-	-	-	-

問 12 あなたは、町の政策や情報を、何を通じて知ることが多いですか。次の中から、2つ以内に絞って
お答えください

(%)

		標本数(人)	町の広報誌(みのわの美)	新聞	区や常会、知人・友人	音声告知放送	もみじちゃんメール	もみじチャンネル	町のホームページ	町のフェイスブック	その他	特にない	不明
全体		149	60	54	21	14	9	6	5	1	4	40	1
			40.3	36.2	14.1	9.4	6.0	4.0	3.4	0.7	2.7	26.8	0.7
性別	男性	81	34.6	34.6	18.5	8.6	7.4	3.7	4.9	-	1.2	28.4	1.2
	女性	68	47.1	38.2	8.8	10.3	4.4	4.4	1.5	1.5	4.4	25.0	-
職業	学生	146	40.4	36.3	13.7	9.6	6.2	3.4	3.4	0.7	2.7	26.7	0.7
	社会人	2	50.0	50.0	50.0	-	-	50.0	-	-	-	-	-
	パート・アルバイト	-	-	-	-	-	-	-	-	-	-	-	-
	無職	1	-	-	-	-	-	-	-	-	-	100.0	-
	その他	-	-	-	-	-	-	-	-	-	-	-	-
結婚	独身	148	40.5	35.8	14.2	9.5	6.1	4.1	3.4	0.7	2.7	27.0	0.7
	既婚	1	-	100.0	-	-	-	-	-	-	-	-	-
家族構成	2世代世帯	87	42.5	34.5	13.8	6.9	5.7	3.4	4.6	-	-	27.6	1.1
	3世代世帯	58	36.2	39.7	15.5	12.1	6.9	5.2	1.7	1.7	6.9	24.1	-
	一人暮らし	2	-	-	-	-	-	-	-	-	-	100.0	-
	その他	2	100.0	50.0	-	50.0	-	-	-	-	-	-	-
兄弟姉妹 (あなたを含めて)	1人	18	38.9	22.2	16.7	16.7	-	5.6	-	-	11.1	22.2	5.6
	2人	75	38.7	36.0	13.3	6.7	6.7	4.0	5.3	1.3	1.3	28.0	-
	3人	43	46.5	41.9	7.0	14.0	7.0	4.7	2.3	-	2.3	23.3	-
	4人	8	25.0	25.0	25.0	-	12.5	-	-	-	-	50.0	-
	5人以上	5	40.0	60.0	60.0	-	-	-	-	-	-	20.0	-
あなたの 出身地	箕輪町内出身	126	38.1	40.5	12.7	10.3	6.3	4.0	4.0	-	3.2	24.6	0.8
	町外出身	23	52.2	13.0	21.7	4.3	4.3	4.3	-	4.3	-	39.1	-
父親の 出身地	箕輪町内出身	81	37.0	37.0	16.0	13.6	4.9	2.5	4.9	-	3.7	24.7	1.2
	町外出身	67	43.3	34.3	11.9	4.5	7.5	6.0	1.5	1.5	1.5	29.9	-
	不明	1	100.0	100.0	-	-	-	-	-	-	-	-	-
母親の 出身地	箕輪町内出身	37	37.8	37.8	16.2	16.2	5.4	2.7	5.4	-	5.4	21.6	2.7
	町外出身	110	40.9	35.5	13.6	7.3	6.4	4.5	2.7	0.9	1.8	28.2	-
	不明	2	50.0	50.0	-	-	-	-	-	-	-	50.0	-

問 13 町役場は、町民の皆さんに、政策や考え方をどの程度説明していると思いますか

(%)

		標本数 (人)	かなり説明している	ある程度説明している	あまり説明していない	まったく説明していない	どちらともいえない	不明
全体		149	4	37	39	17	51	1
		100.0	2.7	24.8	26.2	11.4	34.2	0.7
性別	男性	81	2.5	25.9	28.4	14.8	28.4	-
	女性	68	2.9	23.5	23.5	7.4	41.2	1.5
職業	学生	146	2.7	24.0	26.7	11.6	34.2	0.7
	社会人	2	-	100.0	-	-	-	-
	パート・アルバイト	-	-	-	-	-	-	-
	無職	1	-	-	-	-	100.0	-
	その他	-	-	-	-	-	-	-
結婚	独身	148	2.7	25.0	25.7	11.5	34.5	0.7
	既婚	1	-	-	100.0	-	-	-
家族構成	2世代世帯	87	3.4	24.1	29.9	12.6	29.9	-
	3世代世帯	58	1.7	27.6	22.4	8.6	37.9	1.7
	一人暮らし	2	-	-	-	-	100.0	-
	その他	2	-	-	-	50.0	50.0	-
兄弟姉妹 (あなたを含めて)	1人	18	-	22.2	22.2	-	55.6	-
	2人	75	2.7	22.7	28.0	13.3	32.0	1.3
	3人	43	4.7	30.2	25.6	14.0	25.6	-
	4人	8	-	25.0	12.5	12.5	50.0	-
	5人以上	5	-	20.0	40.0	-	40.0	-
あなたの 出身地	箕輪町内出身	126	2.4	23.8	28.6	11.1	33.3	0.8
	町外出身	23	4.3	30.4	13.0	13.0	39.1	-
父親の 出身地	箕輪町内出身	81	3.7	24.7	28.4	9.9	33.3	-
	町外出身	67	1.5	23.9	23.9	13.4	35.8	1.5
	不明	1	-	100.0	-	-	-	-
母親の 出身地	箕輪町内出身	37	-	21.6	27.0	10.8	37.8	2.7
	町外出身	110	3.6	25.5	26.4	11.8	32.7	-
	不明	2	-	50.0	-	-	50.0	-

▽その他回答

<※>兄弟姉妹の人数（自分を含む）

問4 （問2で、「③やや不満だ」「④かなり不満だ」を選んだ方）主な理由は何ですか		<※>
歩道がない	男性	3人
歩道がない	男性	3人
町内の公園はけっして美しいとは言えないし、他にはない楽しい遊具が1つもない	男性	2人

問6 （問5で、「②1度は町外に出ても、いずれは箕輪町に帰って暮らしたい」「③箕輪町以外で暮らしたい」とお答えの方）箕輪町以外で1度は暮らしてみたい、あるいは箕輪町以外で暮らしてみたい理由は何ですか		
一度くらいは違う環境で暮らしてみたい	男性	2人
現在県外の高校へ通っているため	女性	1人

問7 （問5で、「②1度は町外に出ても、いずれは箕輪町に帰って暮らしたい」とお答えの方）箕輪町に帰って来たいのはいつですか		
気分	男性	2人
自分が帰ってきたいと思ったとき	男性	2人
いつかは言えない	男性	4人
希望する仕事(職場)ができれば	女性	2人
まだわからない	女性	2人
特にない	女性	3人

問12 あなたは、町の政策や情報を、何を通じて知ることが多いですか		
親を通じて	男性	3人
親から	女性	1人
家の人から	女性	2人

▽自由回答

<※>兄弟姉妹の人数（自分を含む）

<住みやすい点>		<※>
商業施設が発展してきて、町外からもお客さんが来ている点は良いと思う	男性	3人
<ul style="list-style-type: none"> ・地域の方々がとても優しく住みやすい ・地域交流が盛んなので、町中での生活において、知人・友人が増え、とても素晴らしい。日々の生活が充実したものになる 	男性	4人
<ul style="list-style-type: none"> ・地域の方々がとても優しく、挨拶あふれる町だと思ふ ・災害も少ない方だと思ふ ・学校が多い 	男性	3人
自然豊かで住みやすい	男性	3人
自然がたくさんありながらも、コンビニや大型スーパーなどがあり、便利である	男性	3人
高層ビルが少ないから、景色がよく見える	男性	2人
平地が多く、南北の移動がしやすい	男性	2人
自然が豊か	男性	2人
地域の方がとても明るい	男性	2人
<ul style="list-style-type: none"> ・周りが静かで夜を快適に過ごせる ・周りが緑にあふれていて目に優しい点 	男性	3人
最近オープンした岡谷市アピタ(レイクウォーク)へ私達高校生や中学生はよく行きます。近くには映画館・ファミレス・ボーリング場・図書館・喫茶店・スターバックス等のフランチャイズが充実していて、私達若者だけでなく町内や近所の人によく会ったりと箕輪町の町民も利用しているように思います。今期は町も5億円の利益を生んだと新聞に書いてありましたが、是非箕輪町の活性化のため使って頂き憩いの場を増やしたり施設の充実をお願いしたいです。箕輪町の町民が自慢出来るような町づくりを期待しています	男性	2人
住みやすい点は学校が近い	男性	2人
自分の家は駅が近く、お店も周りに沢山あるので本当にいい所だと思ってます	男性	3人
<ul style="list-style-type: none"> ・地区ごとにスーパーがきちんとあるから利用しやすい。空気がきれい ・少人数でしか利用していない「みのちゃんバス」を利用した時、便利だと思った 	女性	2人
医療機関や公共機関がそろっているところ	女性	2人
家が多すぎなくて、広々とした感じがあって良い。今は移住者などが箕輪町に住んで、町が活気づくことも必要だと思うけど、家が増えすぎて、都会みたいに家がぎっしり建つのはあまり良いとは思わない。私は箕輪町のゆったりした感じが好きなので、家が増えたりして自然な風景が少なくなるのは嫌です	女性	2人
自然が多くて空気がキレイなのは魅力的。治安もいいし、事故も少ないし、小学校にタブレットが導入されたり、中学校のトイレがキレイになったり、教育にはすごく良い町だと思う	女性	2人
病院やコンビニ、お店等最近少しずつ充実してきていて、とても良いと思った。これからも箕輪町に住みたいと思えるポイントの一つになると思う	女性	2人
大きな災害もなく、大きな犯罪もなく安心です	女性	2人
<ul style="list-style-type: none"> ・田畑が多くて良いと思う ・緑は多い方が良い ・人柄が穏やかで良い 	女性	4人
<ul style="list-style-type: none"> ・環境が良く、役場や交流センターの設備もとても充実している ・箕輪町は特に何も無いけれど、私は大好きです。これからも大好きな町であり続けてほしいと思っています。箕輪町には良いところがいっぱいです 	女性	3人
地区のバレーボール大会や運動会等、あまり近所で話す機会がない私にとっては、とても参加しやすくて良い	女性	1人
お店がたくさんあるから	女性	1人
さまざまなお店が増えてきてとても良い	女性	2人
伊那松島駅に駅員さんがいるので治安が良い	女性	2人
県外の高校に通い、一人暮らしをしていますが、箕輪に帰ってくると、良い町だなと思います	女性	1人
箕輪町はとても住みやすく良い町だと思います	女性	3人
大きいお店がある	女性	5人以上
大型店舗が近くにあり買い物が楽です	女性	2人

＜住みにくい点＞		
駅周辺が寂しく、電車を利用した行動が減ると思う	男性	3人
・利用者が少ないから仕方がないが、店が少ない ・山の方の人は交通が不便そう ・道路が悪い(凸凹している、砂利、亀裂、雑草、ゴミ等)都会よりましだと思うけど	男性	3人
派手な行事が少ないから、活気がない。南箕輪と合併して、大きい町または市にしたい	男性	3人
大型店舗を増やしてほしい	男性	3人
小中学校における長期休みの期間が短いこと。それ故に自ら取り組む勉強への自主性が養われない。また、特に夏休みにおいては、他県の半分しかなく、テレビなどで「夏休みも折り返し」などと放送されている時に、学校に行くというのは勉強へのやる気が下がり、ただこなすだけの勉強になってしまう。総合学習を大事にしたい気持ちもわかるが、それで学習が疎かになるのなら少し減らすべきである。勉強量＝成績向上という量的勉強ではなく、勉強の質＝成績向上という考えをもてば、学力テストの成績も自ずと伸びるはず	男性	3人
店が少ないので、服を買う時などは、町から出る必要がある	男性	3人
明神橋の道幅が少し狭いので、もう少し広げてほしい	男性	3人
街灯が少なく、夜は歩いて帰ることが厳しい。女性はもちろんだが、男性でも怖さを感じる。もっと街灯を増やし、道を明るく照らしてほしい	男性	2人
飲食店や日用品店は充実しているが、娯楽施設がとても少ない。パチンコ店が同じようなところに2軒も3軒も建っていて無駄だと思う。それならば、ラウンドワンのような大型娯楽施設を建てた方が良くと思う	男性	2人
学生へ向けた学習スペースが少なすぎる。伊那市などへ行かず、町内で受験勉強に取り組みたい	男性	2人
通学に不便	男性	2人
・図書館をもう少し広くして、蔵書を増やせば来る人も増える ・公共交通機関が不便なので通学が大変	男性	3人
・コンビニが少ない ・野焼きで洗濯物が臭くなる ・街灯が少ないので夜道が危険	男性	3人
区費が高い。交通の便が悪い	男性	3人
学生の缶などのポイ捨て。町を少しでも綺麗にする事の呼びかけなど	男性	5人以上
住みにくい点は、歩道がなさすぎる	男性	2人
箕輪の上の方にもスーパーだけでもつくれば、お年寄りの方も過ごしやすいのでは？	女性	5人以上
・私達のような若い世代が興味を持って箕輪のことを知ることができる機会がたくさんあるとうれしく思う(若者や学生向けの政策説明パンフレットとか) ・図書館で自習できるスペースをもっと増やしてほしいです	女性	1人
店が近くにない	女性	1人
・町のホームページが見づらい ・道路が悪い(補修してほしい) ・町の中心部(国道沿い)が寂しい	女性	2人
もっと児童が安全に過ごせる環境を(信号機の増加、公園の整備等)。移住したい県 No.1になったので、この町も移住しやすい町をつくるべき。もっと若者が町について関心を持つべきだ	女性	3人
生活には困らないけど、若者にとっては、外に出ないと楽しみがない町。でも子育てには良いと思う	女性	2人
私は学生で、よく図書館を利用するのですが、箕輪町図書館は、夏はとても暑く、なかなか集中することができないし、冬は暖房が少し弱く寒いので、わざわざ辰野図書館などに行っています。箕輪町には勉強できる環境が全く整っていないと思うので、改善してほしいと思います	女性	2人
町の中心にしか店がない。何か買いに行くのに電車を使って、そこから歩かなければいけない。もっとお店を増やしてほしい	女性	4人
電車等が少ないので、交通に不便なところ	女性	2人

公共交通活性化チャレンジについて、目標に高齢者の外出増加とあるが、増加を目指すなら曜日・月ごとに時間を変更するのはやめてほしい。特に中学校休みについては、新聞やみのわの実際のカレンダーを毎日見ないといけないので大変	女性	1人
自然環境は良いが、交通手段が少なすぎる。電車の本数が少なく、駅の近くで時間をつぶせる場所もない。駅に行くまでの交通手段もなく不便。友人を呼んで遊ぼうと思っても行くところがない。悪い場所ではないが、良いところもない	女性	2人
家が山間部にあるから住みにくい	女性	1人
<ul style="list-style-type: none"> ・学習スペースが少ない。町運営の学習スペースを増やせば、子どもの学力向上の助けになるはず ・これと言って有名なものがない ・なんだか、木下は木下、松島は松島のように、町ぐるみでなく、各地域ごとでいろいろやっ ていてつまらない ・みのわ祭りの規模が小さすぎる。町も援助したらどうか？ 	女性	2人
バス、電車が少ない(本数を増やしてほしい)そして大学もない	女性	5人以上
他の町に住んだことがないので、よくわかりません	女性	2人
教育等、環境がいいと思うお店が充実してない	女性	3人
公共交通整備が全然出来ていない	女性	2人

IV 単純集計

問 1 あなたは、箕輪町にどの程度愛着を感じていますか

	全体	男性	女性
強く愛着を感じている	22.1%	21.0%	23.5%
ある程度愛着を感じている	56.4%	55.6%	57.4%
あまり愛着を感じていない	13.4%	16.0%	10.3%
まったく愛着を感じていない	2.7%	2.5%	2.9%
どちらともいえない	5.4%	4.9%	5.9%

問 2 あなたは、箕輪町での生活に満足していますか

	全体	男性	女性
かなり満足している	18.1%	16.0%	20.6%
まあまあ満足している	63.8%	65.4%	61.8%
やや不満だ	12.1%	9.9%	14.7%
かなり不満だ	3.4%	3.7%	2.9%
どちらともいえない	2.7%	4.9%	-

問 3 (問 2 で①または②を選んだ方に) 主な理由は何ですか。次の中から 3 つ以内に絞ってお答えください

	全体	男性	女性
山や景色など	66.4%	68.2%	64.3%
自然環境に恵まれている			
犯罪や災害が少なく	37.7%	37.9%	37.5%
安全・安心な環境が整っている			
買い物など日常生活が	29.5%	28.8%	30.4%
便利である			
農産物が新鮮で	23.0%	18.2%	28.6%
食生活が豊かである			
親戚・知人が多く	18.9%	12.1%	26.8%
地域での人づきあいが良い			
通勤・通学に便利である	18.0%	21.2%	14.3%
道路など都市基盤が	12.3%	15.2%	8.9%
整備され住環境が整っている			
教育に対する支援が	9.8%	7.6%	12.5%
充実している			
飲食店や娯楽施設に	8.2%	9.1%	7.1%
恵まれている			
スポーツ・レクリエーションを	7.4%	12.1%	1.8%
楽しむ環境が整っている			
ごみ処理など生活環境に	4.9%	4.5%	5.4%
恵まれている			
子育てに対する支援が	4.9%	6.1%	3.6%
充実している			
歴史的資産や伝統に	4.1%	4.5%	3.6%
恵まれている			
医療環境が充実している	3.3%	1.5%	5.4%
高齢者や障がい者への	3.3%	4.5%	1.8%
福祉環境が充実している			
働く場所があり仕事や	3.3%	6.1%	-
収入に恵まれている			
インターネットなど	0.8%	1.5%	-
通信環境が整っている			
その他	-	-	-
特になし	2.5%	1.5%	3.6%
不明	2.5%	3.0%	1.8%

問 4 (問 2 で③または④を選んだ方に) 主な理由は何ですか。次の中から 3 つ以内に絞ってお答えください

	全体	男性	女性
通勤・通学に不便を感じる	60.9%	54.5%	66.7%
飲食店や娯楽施設が少ない	52.2%	54.5%	50.0%
買い物など日常生活に	47.8%	36.4%	58.3%
不便を感じる			
スポーツ・レクリエーションを	26.1%	36.4%	16.7%
楽しむ環境が整っていない			
医療環境が整っていない	13.0%	9.1%	16.7%
山や景色などの	4.3%	9.1%	-
自然環境がよくない			
歴史的資産や	4.3%	9.1%	-
伝統などがあまりない			
親戚・知人が少なく、	4.3%	-	8.3%
地域での人づきあいが良くない			
犯罪や災害に不安を感じる	4.3%	-	8.3%
インターネットなど	4.3%	9.1%	-
通信環境が整っていない			
住環境が整っていない	-	-	-
ごみ処理など	-	-	-
生活環境がよくない			
子育てに対する支援が	-	-	-
充実していない			
教育に対する支援が	-	-	-
充実していない			
高齢者や障がい者への	-	-	-
福祉環境が整っていない			
働く場所がなく仕事や	-	-	-
収入に恵まれていない			
食生活に不便を感じる	-	-	-
その他	8.7%	18.2%	-
特になし	4.3%	-	8.3%
不明	4.3%	9.1%	-

問 5 あなたは、今後も箕輪町で暮らし続けたいですか

	全体	男性	女性
箕輪町で暮らし続けたい	13.4%	16.0%	10.3%
1度は町外に出ても、	54.4%	51.9%	57.4%
いずれは箕輪町に帰って暮らしたい			
箕輪町以外で暮らしたい	32.2%	32.1%	32.4%

問 6 (問 5 で②、③とお答えの方) 箕輪町以外で 1 度は暮らしてみたい、あるいは箕輪町以外で暮らしたい理由は何か。次の中から 3 つ以内でお答えください

	全体	男性	女性
地元では高校卒業後の進学先が不足しているため	66.7%	66.2%	67.2%
娯楽、経済などで魅力ある都会に住みたいため	48.1%	41.2%	55.7%
地元では希望する職業に就けないため	38.0%	33.8%	42.6%
家族、親戚、親元から離れて暮らしたいため	20.9%	19.1%	23.0%
地元では交友関係、出会いの機会が少ないため	17.8%	17.6%	18.0%
町内では、生活環境が望ましくないため	7.8%	10.3%	4.9%
町内では、土地、地価など住宅を建てるのに望ましくないため	3.9%	2.9%	4.9%
その他	3.1%	2.9%	3.3%
不明	1.6%	1.5%	1.6%

問 7 (問 5 で②とお答えの方) 箕輪町に帰って来たいのはいつですか

	全体	男性	女性
就職時	35.8%	35.7%	35.9%
出産・子育て時	22.2%	23.8%	20.5%
結婚時	17.3%	19.0%	15.4%
退職時	12.3%	9.5%	15.4%
その他	9.9%	9.5%	10.3%
不明	2.5%	2.4%	2.6%

問 8 あなたは、「箕輪町第 5 次振興計画」を知っていますか

	全体	男性	女性
概ね知っている	4.0%	6.2%	1.5%
少し知っている	3.4%	2.5%	4.4%
知らない	92.6%	91.4%	94.1%

問 9 あなたは、「箕輪町第 5 次振興計画」に、関心がありますか

	全体	男性	女性
かなり関心がある	3.4%	3.7%	2.9%
少し関心がある	20.8%	17.3%	25.0%
あまり関心がない	30.9%	28.4%	33.8%
まったく関心がない	22.8%	30.9%	13.2%
どちらともいえない	21.5%	18.5%	25.0%
不明	0.7%	1.2%	-

問 10 あなたは、箕輪町第 5 次振興計画の重点プロジェクト“箕輪チャレンジ”を知っていますか

	全体	男性	女性
概ね知っている	2.7%	3.7%	1.5%
少し知っている	6.0%	7.4%	4.4%
知らない	90.6%	87.7%	94.1%
不明	0.7%	1.2%	-

問 11 あなたが、箕輪町第 5 次振興計画の重点プロジェクト“箕輪チャレンジ”の中で、重要だと思うチャレンジを 3 つ以内に絞ってお答えください

	全体	男性	女性
教育力向上チャレンジ	29.5%	29.6%	29.4%
安全・安心チャレンジ	25.5%	23.5%	27.9%
子育て安心チャレンジ	24.8%	22.2%	27.9%
公共交通活性化チャレンジ	23.5%	25.9%	20.6%
箕輪町知名度向上チャレンジ	22.8%	23.5%	22.1%
健康寿命延伸チャレンジ	18.1%	18.5%	17.6%
移住・定住促進チャレンジ	15.4%	12.3%	19.1%
ふるさと愛着応援チャレンジ	14.8%	14.8%	14.7%
地域内資金循環チャレンジ	13.4%	12.3%	14.7%
町民参画促進チャレンジ	12.1%	11.1%	13.2%
地域の絆再生チャレンジ	12.1%	13.6%	10.3%
新時代の行政運営チャレンジ	10.7%	13.6%	7.4%
ハッピーサポートチャレンジ	10.7%	13.6%	7.4%
箕輪の農業応援チャレンジ	8.1%	7.4%	8.8%
集落パワーアップチャレンジ	6.0%	6.2%	5.9%
緑のエネルギー活用チャレンジ	5.4%	3.7%	7.4%
商工業活性化チャレンジ	4.0%	3.7%	4.4%
不明	3.4%	2.5%	4.4%

問 12 あなたは、町の政策や情報を、何を通じて知ることが多いですか (2 つ以内)

	全体	男性	女性
町の広報誌(みのわの実)	40.3%	34.6%	47.1%
新聞	36.2%	34.6%	38.2%
区や常会、知人・友人	14.1%	18.5%	8.8%
音声告知放送	9.4%	8.6%	10.3%
もみじちゃんメール	6.0%	7.4%	4.4%
もみじチャンネル	4.0%	3.7%	4.4%
町のホームページ	3.4%	4.9%	1.5%
町のフェイスブック	0.7%	-	1.5%
その他	2.7%	1.2%	4.4%
特になし	26.8%	28.4%	25.0%
不明	0.7%	1.2%	-

問 13 町役場は、町民の皆さんに、政策や考え方をどの程度説明していると思いますか

	全体	男性	女性
かなり説明している	2.7%	2.5%	2.9%
ある程度説明している	24.8%	25.9%	23.5%
あまり説明していない	26.2%	28.4%	23.5%
まったく説明していない	11.4%	14.8%	7.4%
どちらともいえない	34.2%	28.4%	41.2%
不明	0.7%	-	1.5%

平成28年度

箕輪町17歳町民意識調査

調査票

- 本アンケート調査は、インターネットでの回答も受け付けております。インターネットで回答していただいた方は、郵便での返送は不要です。下記アドレスまたは「ながの電子申請サービス：箕輪町トップページ」から検索し、ご回答ください。（1人につき1回限り）

※パソコン用アドレス

<https://www.shinsei.elg-front.jp/nagano/uketsuke/dform.do?acs=17saichosa>

※携帯電話用アドレス

<https://www.shinsei.elg-front.jp/nagano/uketsuke/iform.do?acs=17saichosa>



携帯電話 QR コード

※スマートフォン用アドレス

<https://www.shinsei.elg-front.jp/nagano/uketsuke/sform.do?acs=17saichosa>



スマートフォン
QR コード

回答期限：10月24日（月）

- 問い合わせ先：箕輪町役場 企画振興課 まちづくり政策係
電話 0265-79-3111（内線113）
FAX 0265-79-0230
Eメール kizai@town.minowa.nagano.jp

ご回答に際してのお願い

- すべての質問に、必ず封筒の宛名に書かれたご本人様にご回答ください。
- ご回答は、右端の枠の中に該当する数字をご記入いただくものと、直接ご記入いただくものがあります。
- ご回答の内容によって、質問をとばしていただく場合があります。その場合は、指示に従ってお進みください。
- 「その他」に該当する場合は、() の中に具体的内容をご記入ください。

はじめに、あなた様自身について、お伺いします

F 1 あなたの性別 ① 男性 ② 女性

F 2 現在あなたは ① 学生
② 社会人
③ パート・アルバイト
④ 無職
⑤ その他 ()

F 3 結婚 ① 独身 ② 既婚

F 4 家族構成 ① 2世代世帯 (親と自分)
② 3世代世帯 (祖父母と親と自分)
③ 一人暮らし
④ その他 ()

F 5 兄弟・姉妹は、あなたを含めて 人

(例：一人っ子の場合は「1」とご記入ください)

F 6 出身地 あなた自身は ① 箕輪町内出身 ② 町外出身

あなたの父親は ① 箕輪町内出身 ② 町外出身

あなたの母親は ① 箕輪町内出身 ② 町外出身

箕輪町に対する思いについて、お伺いします

問1 あなたは、箕輪町にどの程度愛着を感じていますか。

- ① 強く愛着を感じている
- ② ある程度愛着を感じている
- ③ あまり愛着を感じていない
- ④ まったく愛着を感じていない
- ⑤ どちらともいえない

問2 あなたは、箕輪町での生活に満足していますか。

- ① かなり満足している → 問3、5へ
- ② まあまあ満足している → 問3、5へ
- ③ やや不満だ → 問4、5(次のページ)へ
- ④ かなり不満だ → 問4、5(次のページ)へ
- ⑤ どちらともいえない → 問5(次のページ)へ

問3 (問2で、①または②を選んだ方にお聞きします)

主な理由は何ですか。次の中から、3つ以内に絞ってお答えください。

- ① 道路など都市基盤が整備され住環境が整っている
- ② 山や景色など自然環境に恵まれている
- ③ ごみ処理など生活環境に恵まれている
- ④ 子育てに対する支援が充実している
- ⑤ 教育に対する支援が充実している
- ⑥ 通勤・通学に便利である
- ⑦ 医療環境が充実している
- ⑧ 高齢者や障がい者への福祉環境が充実している
- ⑨ 歴史的資産や伝統に恵まれている
- ⑩ 買い物など日常生活が便利である
- ⑪ 働く場所があり仕事や収入に恵まれている
- ⑫ スポーツ・レクリエーションを楽しむ環境が整っている
- ⑬ 親戚・知人が多く地域での人づきあいが良い
- ⑭ 飲食店や娯楽施設に恵まれている
- ⑮ 犯罪や災害が少なく安全・安心な環境が整っている
- ⑯ 農産物が新鮮で食生活が豊かである
- ⑰ インターネットなど通信環境が整っている
- ⑱ その他 ()
- ⑲ 特になし

問 4 (問 2 で、③または④を選んだ方にお聞きします)

主な理由は何ですか。次の中から、3つ以内に絞ってお答えください。

- ① 住環境が整っていない
- ② 山や景色などの自然環境がよくない
- ③ ごみ処理など生活環境がよくない
- ④ 子育てに対する支援が充実していない
- ⑤ 教育に対する支援が充実していない
- ⑥ 通勤・通学に不便を感じる
- ⑦ 医療環境が整っていない
- ⑧ 高齢者や障がい者への福祉環境が整っていない
- ⑨ 歴史的資産や伝統などがあまりない
- ⑩ 買い物など日常生活に不便を感じる
- ⑪ 働く場所がなく仕事や収入に恵まれていない
- ⑫ スポーツ・レクリエーションを楽しむ環境が整っていない
- ⑬ 親戚・知人が少なく、地域での人づきあいが良くない
- ⑭ 飲食店や娯楽施設が少ない
- ⑮ 犯罪や災害に不安を感じる
- ⑯ 食生活に不便を感じる
- ⑰ インターネットなど通信環境が整っていない
- ⑱ その他 ()
- ⑲ 特になし

箕輪町の暮らしについて、お伺いします

問 5 あなたは、今後も箕輪町で暮らし続けたいですか。

- ① 箕輪町で暮らし続けたい → 問 8 へ
- ② 1度は町外に出ても、
いずれは箕輪町に帰って暮らしたい → 問 6、7、8 へ
- ③ 箕輪町以外で暮らしたい → 問 6、8 へ

--

問 6 (問 5 で②・③とお答えの方にお聞きします)

箕輪町以外で1度は暮らしてみたい、あるいは箕輪町以外で暮らしたい理由は何ですか。次の中から3つ以内に絞ってお答えください。

- ① 地元では高校卒業後の進学先が不足しているため
- ② 地元では希望する職業に就けないため
- ③ 地元では交友関係、出会いの機会が少ないため
- ④ 娯楽、経済などで魅力ある都会に住みたいため
- ⑤ 家族、親戚、親元から離れて暮らしたいため
- ⑥ 町内では、土地、地価など住宅を建てるのに望ましくないため
- ⑦ 町内では、生活環境が望ましくないため
- ⑧ その他 ()

問7 (問5で②とお答えの方にお聞きします)

箕輪町に帰って来たいのはいつですか。

- ① 就職時
- ② 結婚時
- ③ 出産・子育て時
- ④ 退職時
- ⑤ その他 ()

箕輪町第5次振興計画・政策について、お伺いします

問8 あなたは、「箕輪町第5次振興計画」を知っていますか。

- ① 概ね知っている
- ② 少し知っている
- ③ 知らない

問9 あなたは、「箕輪町第5次振興計画」に、関心がありますか。

- ① かなり関心がある
- ② 少し関心がある
- ③ あまり関心がない
- ④ まったく関心がない
- ⑤ どちらともいえない

問10 あなたは、箕輪町第5次振興計画の重点プロジェクト“箕輪チャレンジ”を知っていますか

- ① 概ね知っている
- ② 少し知っている
- ③ 知らない

問11 あなたが、箕輪町第5次振興計画の重点プロジェクト“箕輪チャレンジ”の中で、重要だと思うチャレンジを3つ以内に絞ってお答えください。

(各チャレンジのねらいや目標などは別紙「箕輪チャレンジ」をご覧ください)

チャレンジのタイトル

(基本構想)

- ① 町民参画促進チャレンジ (みんな参加でまちづくり)
- ② 集落パワーアップチャレンジ (町と地域の役割分担)
- ③ 健康寿命延伸チャレンジ (健康を地域のパワーに)
- ④ 新時代の行政運営チャレンジ (信頼される良い仕事！)
- ⑤ 地域内資金循環チャレンジ (みんなで経済活性化！)
- ⑥ 教育力向上チャレンジ (子どもが豊かに育つ町！)
- ⑦ 安全・安心チャレンジ (安心のある豊かな暮らし！)
- ⑧ 地域の絆再生チャレンジ (お互いさまで豊かな生活)
- ⑨ ハッピーサポートチャレンジ (出会い・結婚を応援しよう！)
- ⑩ 子育て安心チャレンジ (安心して子どもを産める町)
- ⑪ 移住・定住促進チャレンジ (U・Iターンを増やそう！)
- ⑫ 公共交通活性化チャレンジ (交通で不便のない町に)
- ⑬ 緑のエネルギー活用チャレンジ (環境事業で仕事を増やす！)
- ⑭ 箕輪の農業応援チャレンジ (農業で町のPR)
- ⑮ 商工業活性化チャレンジ (商工業で働く場所づくり！)
- ⑯ 箕輪町知名度向上チャレンジ (『箕輪』を知ってもらおう！)
- ⑰ ふるさと愛着応援チャレンジ (箕輪をもっと好きになろう！)

問12 あなたは、町の政策や情報を、何を通じて知ることが多いですか。
次の中から、2つ以内に絞ってお答えください。

- | | |
|----------------|-----------------------------|
| ① 町の広報誌（みのわの実） | ⑥ もみじちゃんメール |
| ② 町のホームページ | ⑦ 町のフェイスブック |
| ③ 新聞 | ⑧ 区や常会、知人・友人 |
| ④ もみじチャンネル | ⑨ その他（ ） |
| ⑤ 音声告知放送 | ⑩ 特になし |

問13 町役場は、町民の皆さんに、政策や考え方をどの程度説明していると思いますか。

- | | |
|--------------|---------------|
| ① かなり説明している | ④ まったく説明していない |
| ② ある程度説明している | ⑤ どちらともいえない |
| ③ あまり説明していない | |

--

問14 箕輪町の住みやすいと思う点、住みにくいと思う点などを、ご自由にお書きください。

質問は以上です。

結果は、集計のうえ「広報みのわの実」などで公表します。

最後までご回答ありがとうございました。