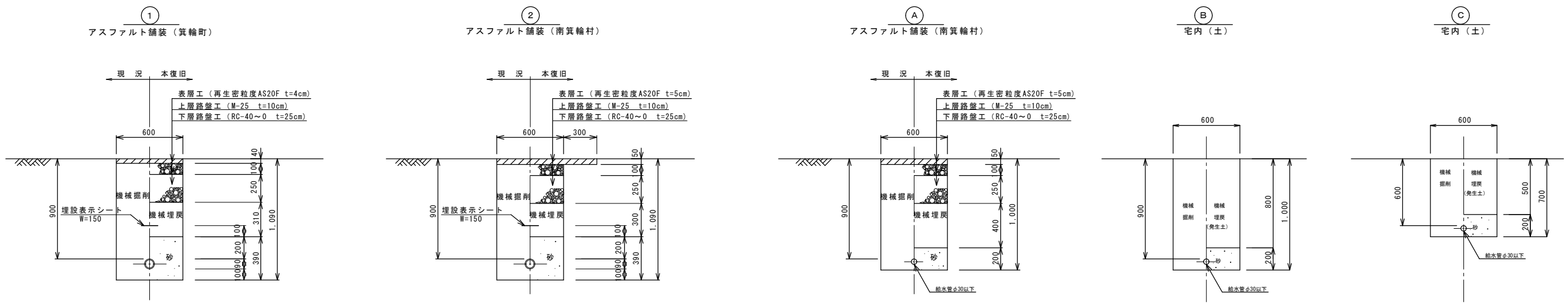


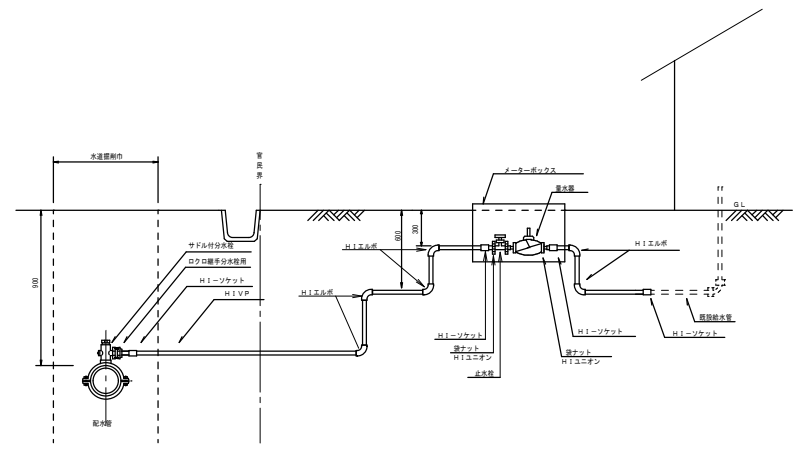
標準掘削断面図
S=1:20

配水管

給水管



給水管取出し標準図 S=FREE



給水管資材表

氏名	資材	タイプ	サドル付分水栓 HI-VP用			クロコ継手 サドル付分水栓用			HI-VP管			HIソケット		HIエルボ		止水栓 (ST)		メーター BOX	量水器	HI-VP管 +ゲートバルブ			止水栓 付ゲート バルブ	止水栓 BOX	備考			
			φ75 ×φ20	φ20	φ25	φ30	φ13	φ20	φ25	φ13	φ20	φ25	φ13	φ20	φ25	φ13	φ20			φ20	φ25	φ30				A (町道AS) DPO.9	B (宅地土) DPO.9	C (宅地土) DPO.6
1			1			1			12.0			3	1		6	1		1	1		2			12.0	2.0	2.0	8.0	
			1			1			12.0			3	1		6	1		1	1		2			12.0	2.0	2.0	8.0	

平成28年度
上水道管布設工事
給水管取出し標準図
及び標準掘削断面図

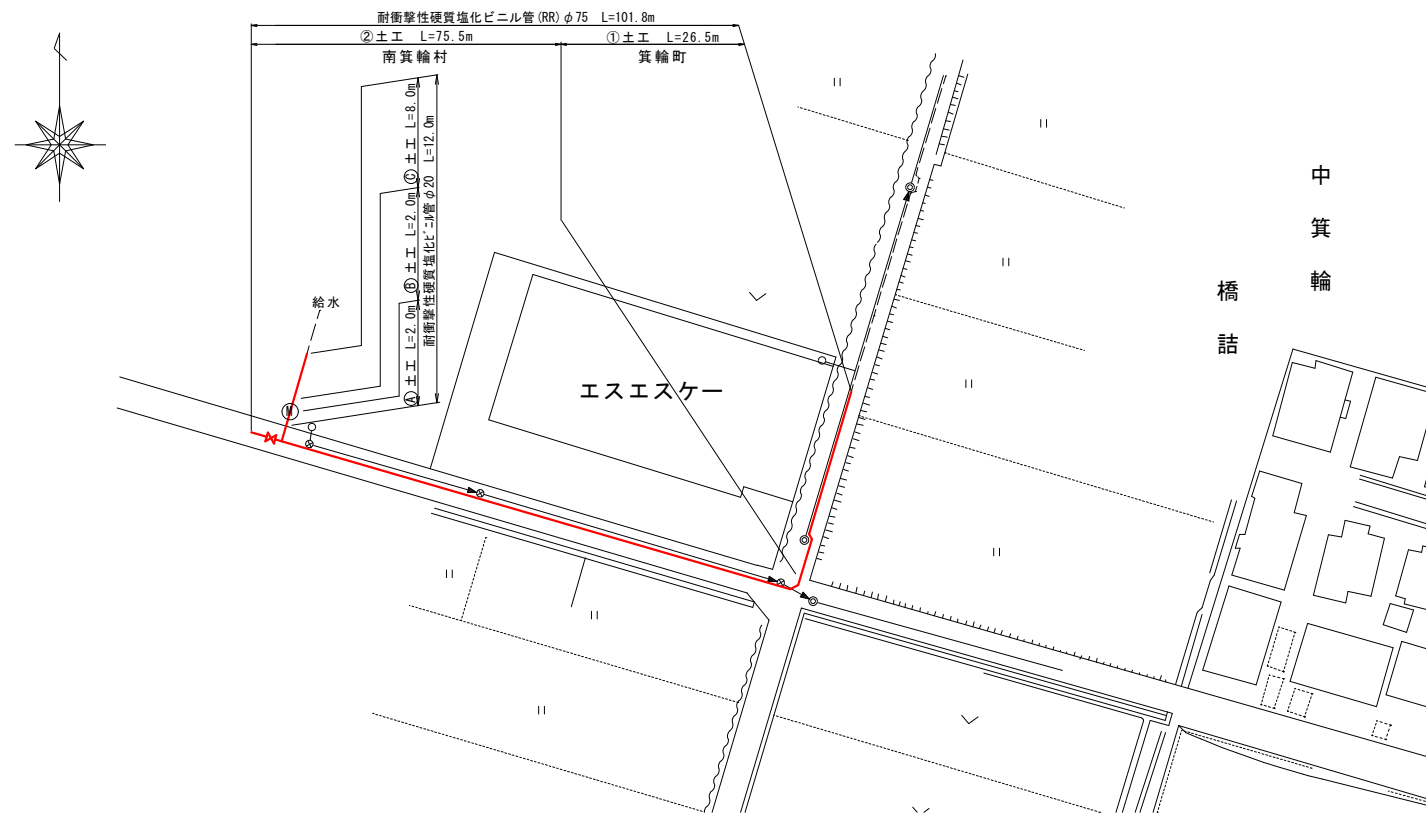
箕輪町 木下 南新町
町道509号線・南箕輪村 村道1014号

図面番号 2 葉中之 2

箕輪町役場

配管平面図

S=1 : 500



配管詳細図

S=FREE



平成28年度 上水道管布設工事		縮尺 図示	
配水管平面図 及び詳細図			
箕輪町 木下 南新町 町道509号線・南箕輪村 村道1014号			
照 査	設 計	監 査	製 図
図面番号 2 葉中之		1	
箕輪町役場			