

5 福祉・保健

■ 国民年金 適用状況の推移

単位：人

	第1号 被保険者数	任意加入 被保険者数	第3号 被保険者数	保険料全額免除者数					保険料申請一部免除者数			付加年金 被保険者数	
				合計	法定 免除	申請 免除 (全額)	学生 納付 特例	若年者 納付 猶予	合計	3/4 免除	半額 免除		1/4 免除
H27	2,449	19	1,539	682	188	206	228	60	80	39	22	19	107
28	2,242	18	1,483	683	185	207	223	68	48	24	14	10	100
29	2,106	22	1,382	705	188	221	226	70	46	26	14	6	91
30	2,113	18	1,316	739	190	221	250	78	52	23	14	15	93
R元	2,105	18	1,293	769	206	231	243	89	50	27	15	8	89

■ 年金給付状況の推移

資料／厚生労働省 厚生年金保険・国民年金事業状況

単位：人・千円

	厚生年金保険（旧共済組合を除く）						国民年金					
	老齢給付		障害給付		遺族給付		老齢給付		障害給付		遺族給付	
	受給 権者数	年金総額	受給 権者数	年金総額	受給 権者数	年金総額	受給 権者数	年金総額	受給 権者数	年金総額	受給 権者数	年金総額
H27	7,141	4,713,486	119	83,663	1,097	967,930	6,904	4,841,984	347	300,186	58	45,600
28	7,164	4,778,125	123	86,303	1,112	978,617	7,044	4,963,592	352	304,327	58	45,394
29	7,219	4,849,113	129	86,156	1,144	1,004,326	7,088	5,009,638	366	314,911	54	42,562
30	7,203	4,821,137	139	91,408	1,178	1,035,821	7,168	5,091,608	378	323,243	62	48,808
R元	7,767	4,760,155	142	92,423	1,186	1,035,366	7,217	5,138,521	391	335,511	58	46,092

資料／厚生労働省 厚生年金保険・国民年金事業状況

■ 後期高齢者医療制度加入・給付状況の推移

単位：千円

	被保険 者数(人)	総医療費		支弁額
		件数	金額	
H27	3,369	99,630	2,713,995	2,487,927
28	3,457	104,209	2,831,930	2,594,166
29	3,555	107,550	3,034,110	2,772,784
30	3,635	110,767	3,187,352	2,904,853
R元	3,758	114,065	3,243,922	2,955,316

資料／長野県後期高齢者広域連合 医療給付状況

■ 国民健康保険加入・給付状況の推移

単位：千円

	加入 世帯数	被保険 者数	総医療費		保険者 負担
			件数	金額	
H25	3,507	6,136	95,413	1,874,252	1,368,915
26	3,521	6,087	97,154	1,967,920	1,438,920
27	3,505	5,991	100,236	1,961,883	1,435,741
28	3,423	5,787	101,258	2,014,816	1,471,741
29	3,261	5,395	95,630	1,957,925	1,434,825
30	3,157	5,115	94,528	1,918,847	1,405,611
R元	3,076	4,870	91,001	1,896,510	1,395,666

資料／国保事業年報

■ 介護保険認定・給付状況の推移

単位：人

単位 件数：件 金額：千円

	認定者数								費用額						保険給付費 金額
	要支 援1	要支 援2	要介 護1	要介 護2	要介 護3	要介 護4	要介 護5	計	居宅サービス		地域密着型サービス		施設サービス		
	件数	件数	件数	件数	件数	件数	件数	件数	件数	金額	件数	金額	件数	金額	
H26	46	122	168	198	162	110	109	915	25,180	891,486	503	133,658	2,505	699,061	1,559,693
27	61	99	181	207	147	108	103	906	22,657	854,806	518	138,333	2,515	705,658	1,531,806
28	63	117	206	216	143	116	86	947	21,995	752,769	1,529	228,701	2,529	711,043	1,523,511
29	63	96	219	223	148	118	96	963	20,459	697,645	1,458	232,451	2,418	702,338	1,469,661
30	84	104	239	213	136	116	99	991	22,812	776,574	1,660	247,295	2,756	791,976	1,633,803
R元	69	114	229	205	156	128	101	1002	25,129	830,973	1,775	254,211	2,568	747,788	1,648,975

資料／介護保険事業状況報告年報

5 福祉・保健

■ 保育施設の状況

() 内は未満児数 単位：人

保育園名	開設年月日	定員	園児数 (未満児数)	職員数		
				保育士	その他	計
沢	S27.4.1	170	161 (36)	23	5	28
上古田	S28.4.20	90	54 (12)	9	2	11
松島	H11.4.1	200	200 (52)	32	8	40
木下北	S24.7.1	120	87 (24)	16	4	20
三日町	S32.10.1	60	54 (10)	10	3	13
東みのわ	H26.8.18	120	86 (30)	16	4	20
木下南	S53.4.1	60	59 (15)	10	2	12
長田	S58.3.31	90	62 (14)	10	2	12
計		910	763 (193)	126	30	156

資料／子ども未来課 令和2年4月1日現在

■ 母子保健事業の状況

単位：人

実施事業名	H29年度		H30年度		R元年度	
	回数	延人数	回数	延人数	回数	延人数
母子保健手帳交付		200		184		150
妊婦健診		2,100		1,882		1,230
こんにちは赤ちゃん教室 (母親学級)	16	145	16	182	16	164
4か月児健診	12	188	12	188	12	186
7か月児相談	12	189	12	173	12	184
10か月児相談	12	186	12	167	12	184
1歳児健診	12	205	12	167	12	193
1歳6か月児健診	12	173	12	192	12	186
2歳児健診	12	204	12	195	12	184
3歳児健診	12	197	12	207	12	210
その他の母子事業	1,048	5,472	1,189	6,014	1,191	5,413

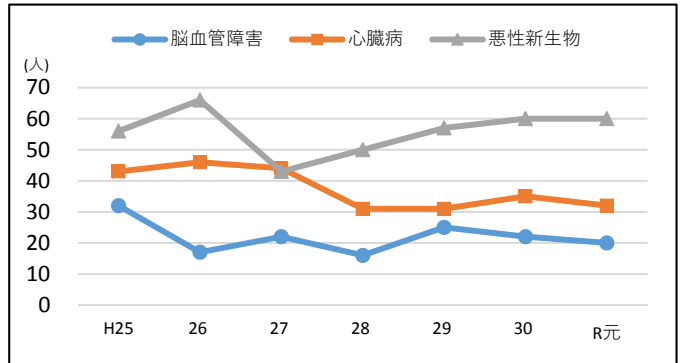
資料／健康推進課

■ 三大死因の死亡者数と比率の推移

単位：人

年	H26	27	28	29	30	R元
脳血管障害	17	22	16	25	22	20
心臓病	46	44	31	31	35	32
悪性新生物	66	43	50	57	60	60
計	129	109	97	113	117	112
死亡者数	261	242	238	265	264	234
比率(%)	49.4	45.0	40.8	42.6	44.3	47.9

資料／健康推進課



資料／健康推進課

■ 各種検診の状況

単位：人

年度	循環器 検診	国保 特定 健診	胃がん 検診 受診者	がん 発見者	大腸がん 検診 受診者	がん 発見者	胸部 レントゲン 受診者	結核 発見者	肺がん 発見者	肺がん CT検診 受診者	がん 発見者	子宮がん 検診 受診者	がん 発見者	乳がん 検診 受信者	がん 発見者	前立腺 がん検診 受診者	がん 発見者
H24	460	1,712	1,152	1	1,946	1	2,262	0	0	634	2	605	0	817	0	481	2
25	540	1,925	1,303	2	2,053	5	2,541	0	0	949	3	645	1	1,032	2	680	5
26	615	1,935	1,284	0	2,198	1	2,568	0	1	1,007	5	730	0	1,025	1	667	2
27	636	1,947	1,278	4	2,274	3	2,355	0	3	1,080	4	484	0	783	3	722	1
28	707	1,944	1,217	0	2,348	5	2,321	0	0	1,059	1	569	0	892	2	707	4
29	661	1,916	1,095	1	2,272	3	2,376	0	0	976	2	551	0	897	6	666	1
30	693	1,867	972	0	2,108	3	2,156	0	0	1,123	3	578	0	939	0	707	0
R元	774	1,978	988	2	2,129	2	2,255	0	1	1,197	0	562	0	955	2	701	5

資料／健康推進課

6 生活環境

■ 都市計画道路の状況

街路名	幅員 (m)	計画延長 (m)	改良済 延長 (m)	計画決定 年月日
東 部 線	25~31	6,460	6,460	H28.12.15
国 道 線	16~20	4,180	280	H28.12.15
松 島 駅 前 線	16	210	210	H28.12.15
十 沢 線	9~12	2,030	1,580	H28.12.15
南 部 線	19	480	480	H28.12.15
木下・三日町線	12~16	1,660	710	H28.12.15
西 部 線	12	1,300	103	H28.12.15
合 計		16,320	9,823	

資料/建設課 令和2年4月1日現在

■ 都市計画公園の状況

公園名	計画面積 (ha)	計画決定 年月日	完成率
みのわ天竜公園	1.70	H9.1.10	100%
垣外児童公園	0.21	S48.6.25	100%
中町児童公園	0.11	S49.10.24	100%
深 沢 公 園	1.10	S51.8.23	100%
番 場 原 公 園	11.4	S60.7.15	72%

資料/建設課 令和2年4月1日現在

■ 道路の状況

単位：k m

国 道			県 道			町 道		
実延長	舗装道	舗装率	実延長	舗装道	舗装率	実延長	舗装道	舗装率
12.0	12.0	100%	31.2	31.2	100%	410.5	319.2	77.8%

資料/建設課 令和2年4月1日現在

■ 公営住宅

住宅 種別	団地名	種別	棟数	戸数	建設年度
県 営	木下第2団地	簡平 簡二	11棟	70戸	S48~52
町 営	沢住宅団地	簡平 簡二	10棟	54戸	S47~50
	上古田団地	簡平	4棟	20戸	S52~53
	長岡住宅団地	簡二	3棟	21戸	S57~61
	長岡住宅団地	木一	3棟	4戸	H2~4
		木二		14戸	
長岡住宅団地	木一	3棟	12戸	H12~13	

資料/建設課 令和2年4月1日現在

■ 下水道の状況

名 称	面積 (ha)	許可年月日	建設年度
公 共 下 水 道	687	H29.3.23	H元~47
特定環境保全 公 共 下 水 道	369	H29.3.23	H9~47
農業排南小河内	65	S60.5.18	S60~63
農業排長岡	52	H元.5.29	H元~5
農業排北小河内	37	H4.4.9	H4~7
農業排東部	158	H9.5.1	H9~14

資料/水道課 令和2年4月1日現在

6 生活環境

■ 下水道普及と水洗化の状況

	区域内計画 人口 (A) 人	供用開始区域内 人口 (B) 人	水洗化 人口 (C) 人	普及率 (B/A)	水洗化率 (C/B) %
公共下水道	13,300	13,568	12,097	102.0	89.2
特定環境保全公共下水道	6,600	6,905	5,696	104.6	82.5

※区域内処理計画人口は令和17年度計画数値

		供用開始区域内 人口 (B) 人	水洗化 人口 (C) 人	水洗化率 (C/B) %
農業 集落 排水	南小河内	549	517	94.2
	長岡	1,095	998	91.1
	北小河内	1,044	989	94.7
	西部南(富田・中曽根)	公共下水へ統合		
	西部中(上古田・中原)	公共下水へ統合		
	東部(三日町・福与)	1,491	1,314	88.1

資料/水道課 令和2年4月1日

■ 町営水道普及状況

単位：人

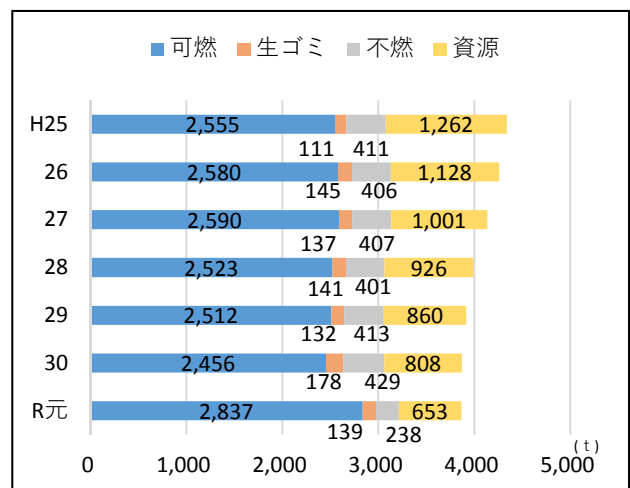
	行政区域内 人口(A)	計画給水 人口(B)	現在給水 人口(C)	普及率	
				(C/A)%	(C/B)%
H25	25,200	27,300	22,546	89.5	82.6
26	25,145	27,300	22,681	90.2	83.1
27	24,998	27,300	22,472	89.9	82.3
28	25,060	27,300	22,596	90.2	82.8
29	24,972	27,300	22,476	90.0	82.3
30	25,051	27,300	22,595	90.2	82.8
R元	24,982	27,300	23,084	92.4	84.6

資料/水道課

■ ゴミ収集量の状況

単位：t

	可燃	生ゴミ	不燃	資源 (古紙類)	資源 (缶・ビン・ ペットボトル)	資源 プラスチック	全体
H25	2,555	111	411	870	125	267	4,339
26	2,580	145	406	741	117	270	4,259
27	2,590	137	407	602	118	281	4,135
28	2,523	141	401	540	101	285	3,991
29	2,512	132	413	487	97	276	3,917
30	2,456	178	429	422	107	279	3,871
R元	2,837	139	238	323	104	226	3,867



資料/住民環境課

7 交通・防災

■ 救急出場の状況

年次	出場件数	出場件数の内訳					搬送人員
		急病	交通事故	一般負傷	転院搬送	その他	
H25	921	536	88	149	114	34	859
26	893	517	85	130	130	31	828
27	836	508	85	107	110	26	784
28	923	545	90	145	104	39	853
29	949	558	102	136	125	28	883
30	1,001	625	86	150	108	41	939
R元	840	531	46	135	97	31	782

資料／上伊那広域連合

■ 消防設備の状況

区分	所数	職員数	消防ポンプ自動車	救急車	指揮車	救助工作車	搬送車	支援車	消火栓	防火水槽
箕輪消防署	1	26	2	2 (高規格救急車)	1	0	1	1	788	226

区分	分団数	団員数	指揮車	消防ポンプ自動車	小型動力ポンプ付積載車	小型動力ポンプ付軽積載車
町消防団	6	400	1	6	11	6

資料／上伊那広域消防

防災・セーフコミュニティ推進室

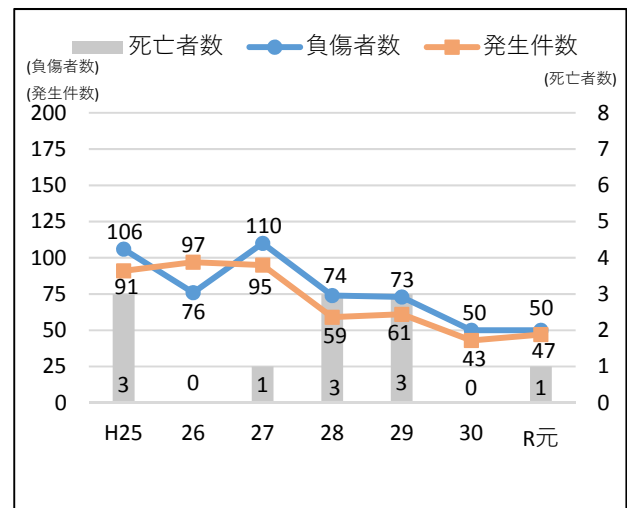
令和2年4月1日現在

■ 年次別火災状況

	発生件数					焼損面積		損害積額 (千円)
	建物	林野	車両	その他	合計	建物 (㎡)	林野 (a)	
H25	4	2	2	6	14	647	8	8,395
26	3	1	0	2	6	290	6	15,818
27	9	0	1	1	11	310	0	27,518
28	9	0	0	5	14	582	0	33,785
29	5	1	0	4	10	536	0	6,601
30	3	1	0	7	11	6	0	2,614
R元	7	0	1	4	12	301	0	33,656

資料／上伊那広域消防

■ 交通事故発生状況



資料／交通事故統計 令和元年12月

8 教育・文化

■ 小・中学校の状況 令和2年度

単位：人

学校名	学級数	男	女	計	教員数	事務職数	その他	計
箕輪中部小学校	23	308	298	606	40	2	11	53
箕輪北小学校	17	207	147	354	25	1	9	35
箕輪南小学校	8	57	56	113	12	1	6	19
箕輪東小学校	7	60	76	136	12	1	7	20
箕輪西小学校	8	54	54	108	12	1	6	19
小計	63	686	631	1,317	101	6	39	146
箕輪中学校	25	365	354	719	50	2	20	72
合計	88	1,051	985	2,036	151	8	59	218

資料/学校基本調査 令和2年5月1日現在

■ 図書館分類別蔵書数

単位：冊

総記	宗教・哲学	歴史・地理	社会科学	自然科学	技術・工学	産業	芸術・美術	言語
978	908	3,199	3,381	1,721	1,988	770	2,909	366
文学	郷土	中村文庫	文庫	絵本	紙芝居	児童その他	事典	合計
17,598	3,960	1,645	4,189	11,271	991	13,760	218	69,852

《参考》

雑誌	AV資料
2,577	562

資料/箕輪町図書館 令和2年3月31日

■ 体育施設、文化施設等の利用状況

施設名	単位	H25	26	27	28	29	30	R元
番場原グラウンド	件	508	460	512	489	467	474	456
上古田グラウンド	件	248	199	162	149	146	157	171
沢グラウンド	件	235	218	223	180	205	239	189
ながたドーム	人	27,914	28,297	27,395	25,099	25,937	27,069	25,889
番場原テニスコート	件	430	583	853	785	678	568	447
町民体育館・武道館	件	1,214	1,480	1,043	727	875	1,086	1,215
学校体育館 (社会体育館)	件	2,033	2,150	1,996	1,689	1,516	1,407	1,376
博物館	人	1,750	1,689	1,930	2,200	2,390	2,402	1,614
図書館 (なごみ～な含む)	人	74,070	68,894	70,047	48,395	68,326	57,610	53,874
図書館貸出冊数	件	106,181	102,767	103,275	92,182	104,018	100,900	98,649
文化センター	人	47,709	44,467	53,016	40,915	40,927	44,394	42,056
交流センター	人	22,082	24,012	35,141	13,967	23,351	20,772	21,928
ながた自然公園 キャンプ場 (キャビン・ツリーハウス テントサイト)	人	1,378	1,169	1,282	1,708	1,640	1,431	1,904
萱野高原キャンプ場 (テント・貸部屋)	人	650	541	688	540	562	710	848

資料/文化スポーツ課 ながた自然公園

■ 社会教育活動の状況

公民館学級	5学級
公民館講座	10講座
スポーツ教室	3教室
スポーツ大会	0大会
社会教育登録団体	90団体
図書館サークル	4団体

資料/文化スポーツ課 令和2年4月1日現在

■ 箕輪町の文化財

保護法(条例)による種別		名称	員数	指定年月日	所在地
国	重要文化財	木造阿弥陀如来坐像	1体	S9.1.30	北小河内 無量寺
		木造観音菩薩立像・地藏菩薩立像 信州の特色ある縄文土器	2体 4点	H20.10.20 H30.9.27	北小河内 無量寺 町郷土博物館
県	天然記念物	木下のケヤキ	1本	S40.2.25	木下 芝宮
		中曽根のエドヒガン	1本	S42.5.22	中曽根
県	史跡	松島王墓古墳		S40.2.25	松島
		上ノ平城跡		S44.7.3	南小河内
		福与城跡		S44.7.3	福与
県	選択無形民俗文化財	古田人形芝居		S38.2.11	上古田ほか
町	有形文化財	淵井文書	1通	S48.12.3	南小河内
		普濟寺文書	1通	S48.12.4	南小河内 普濟寺
		上古田の制札	7枚	S46.12.4	上古田
		霧沢山論関係資料	4点	S57.5.1	大出
		金銅製誕生仏	1体	S48.12.3	南小河内
		観世音菩薩像	32体	S46.12.4	木下 養泰寺
		高雲寺の五大明王像	5体	S57.11.1	木下
		正全寺仁王像	1対	S63.10.5	上古田
		無量寺の宝篋印塔	1基	S52.5.9	北小河内
		法界寺の地藏尊	1体	S53.1.23	木下
		長松寺の地藏尊	1体	S53.1.23	長岡
		松島追分の道標	1基	S57.3.1	松島
		箕輪遺跡の出土木製品	7点	S52.5.9	町郷土博物館
		源波古墳出土遺物	221点	S63.10.5	町郷土博物館
		長岡神社本殿	1棟	S48.12.4	長岡
		五社権現本殿	1棟	S49.11.1	北小河内
		松島神社本殿	1棟	S53.1.23	松島
		小河内神社本殿	1棟	S53.1.23	南小河内
		富田神社本殿	1棟	S57.9.28	富田
		白山神社本殿	1棟	S62.1.29	下古田
		高橋神社本殿	1棟	S63.10.5	大出
		箕輪南宮神社本殿	1棟	H元.3.17	木下
		明音寺楼門	1棟	S53.1.23	松島
		額頭院楼門	1棟	S57.2.1	木下
		無量寺阿弥陀堂	1棟	H6.3.24	北小河内
		長岡神社本殿造営記録文書	1帖	H6.3.24	長岡神社
		旧三日町公民館	1棟	H6.3.24	三日町
		西光寺の延命地藏尊	1体	H14.3.26	沢 西光寺
		荒城遺跡出土「双口土器」	1点	H16.7.20	町郷土博物館
無量寺の不動明王像・毘沙門天像	2体	H31.3.12	北小河内 無量寺		
町	無形(民俗)文化財	古田人形芝居		S52.5.9	上古田ほか
		南小河内のおさんやり		S52.5.9	南小河内
		箕輪南宮神社の鹿頭踊り		S52.5.9	木下
		箕輪南宮神社祈念祭の山車節		S63.10.5	木下
		大出上村の大文字		H10.1.27	大出
		北小河内漆戸の大文字		H10.1.27	北小河内漆戸
		中曽根の獅子舞		H16.10.20	中曽根
		北小河内中村の念仏講		H26.7.23	北小河内中村
古田人形芝居義太夫節(柴 登巳夫氏)		H31.3.12	上古田		
町	史跡	田中城跡の一部		S52.5.9	三日町
		箕輪城跡		S52.5.9	木下 養泰寺
		松島氏の墓域		S52.5.9	松島 本城
		加集氏の墓		S52.5.9	木下 養泰寺
		萱野遺跡		S52.5.9	三日町 萱野
		羽場の森古墳1～3号	3基	S52.5.9	長岡
源波古墳	1基	S63.10.5	長岡		
町	天然記念物	南小河内のカヤ	1本	S40.8.5	南小河内
		三日町のマツ	1本	S40.8.5	三日町
		下古田のヒカリゴケ		S48.12.20	下古田
		大出のカツラ	1本	S55.8.28	大出
		三日町のコナラ	1本	S55.8.28	三日町
		長岡新田熊倉沢鍾乳洞	2ヶ所	S50.9.25	長岡新田
		箕輪南宮神社社叢		H元.7.12	木下
		普濟寺寺叢及び庭園		H4.9.1	南小河内
		下古田白山神社社叢		H9.4.22	下古田
		高橋神社のエノキ	1本	H11.11.24	大出 高橋神社
		大南のカヤ	1本	H11.11.24	沢
		箕輪古田神社のモミ	1本	H11.11.24	上古田 古田神社