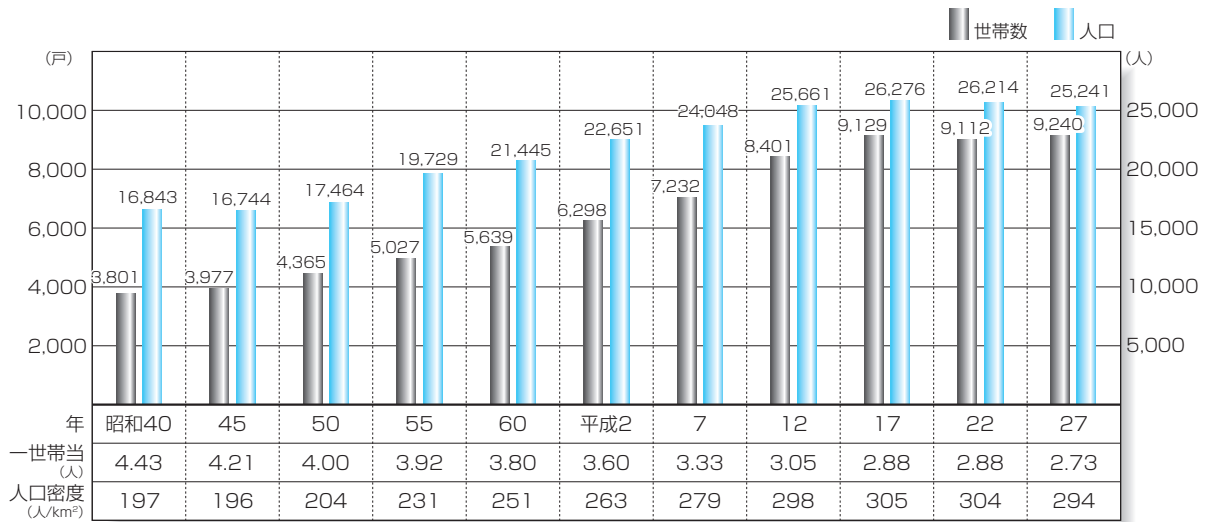
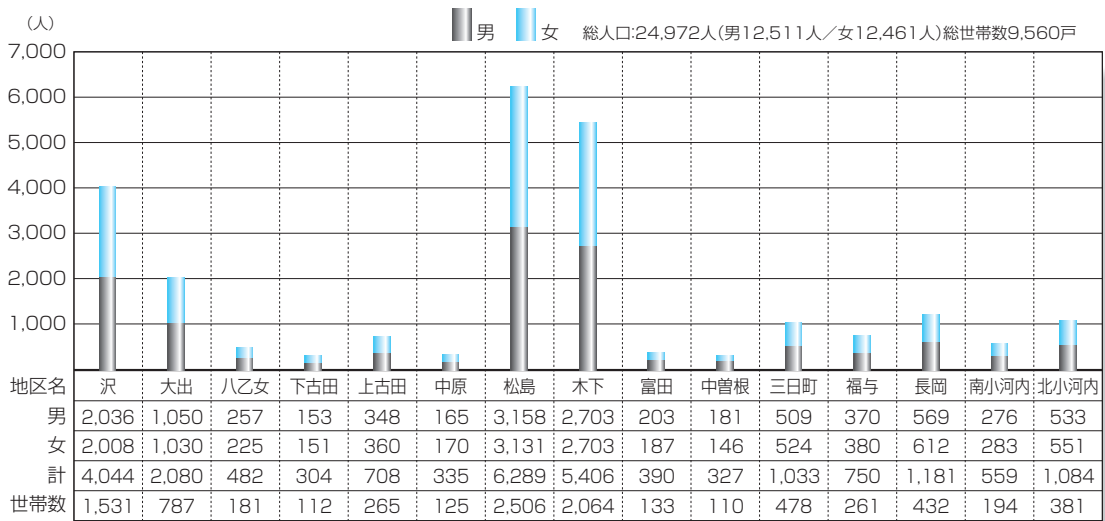


人口と世帯数の推移



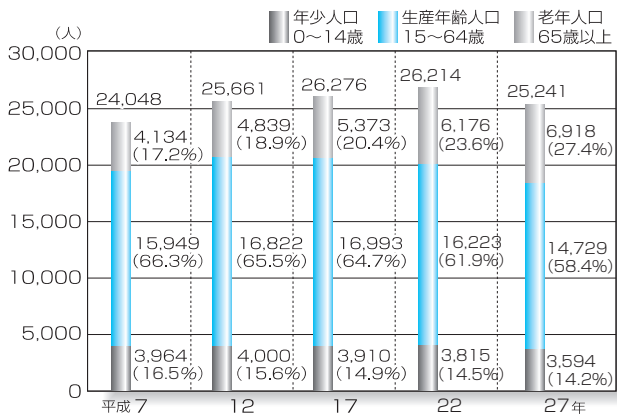
資料/国勢調査

地区別人口



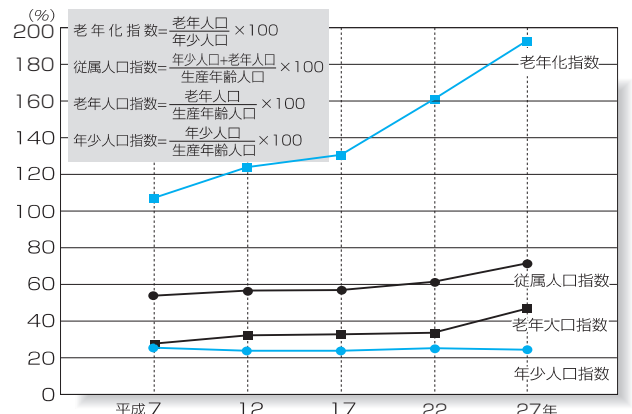
資料/住民環境課 平成30年4月1日現在

年齢(3区分)別人口の推移と人口比



資料/国勢調査

年齢構造指数の推移



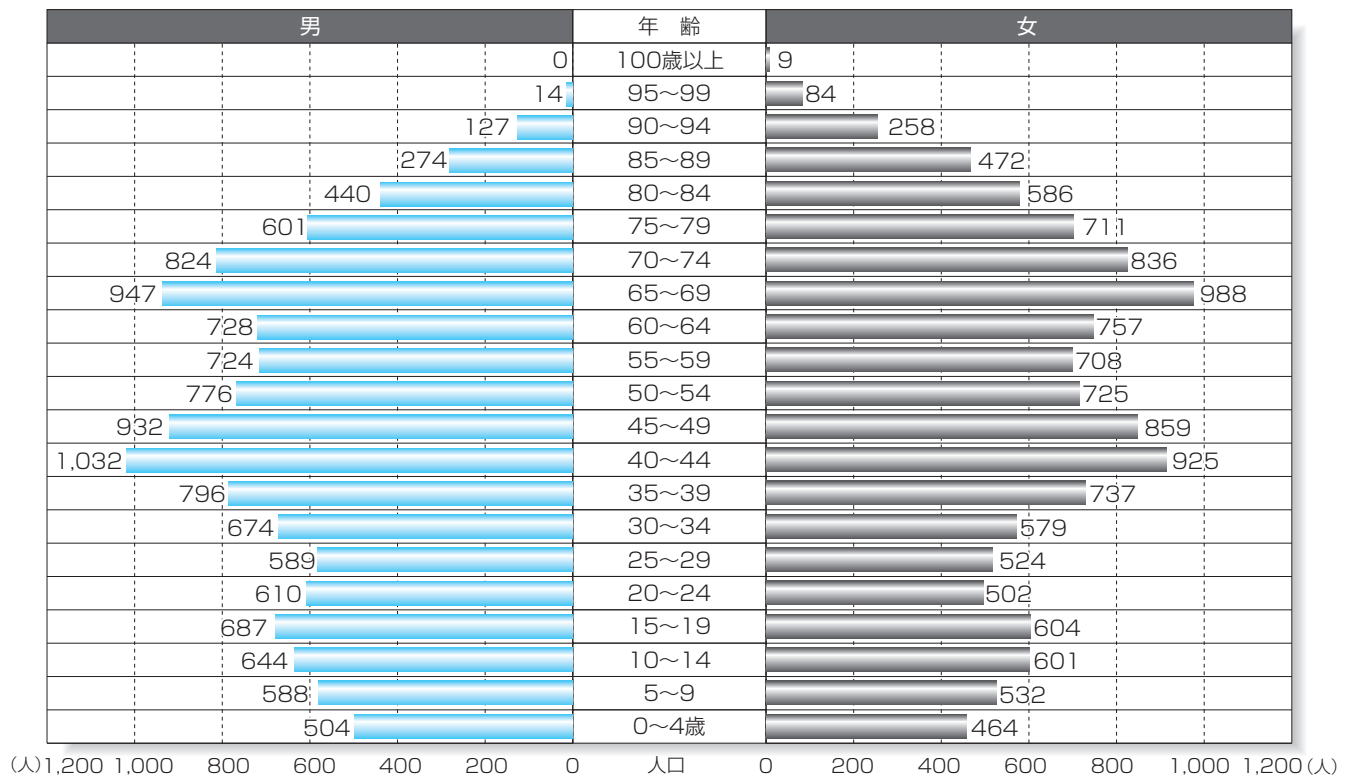
資料/国勢調査

人口動態

年度	自然増加 (a-b)	出生 (a)	死亡 (b)	社会増加(c-d)	転入 (c)	転出 (d)
平成23年度	△52	218	270	△2	827	829
平成24年	△52	196	248	△91	850	941
25	△71	194	265	△74	753	827
26	△86	188	274	63	987	924
27	△67	198	265	△28	972	1,000
28	△44	204	248	10	1,022	1,012
29	△93	186	279	12	1,036	1,024

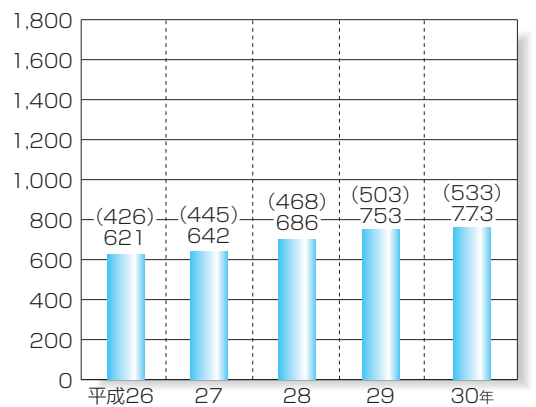
資料/住民基本台帳年報 各年1月1日から12月31日
 *平成23年度以前は、各年度4月1日から3月31日

5歳階級別人口

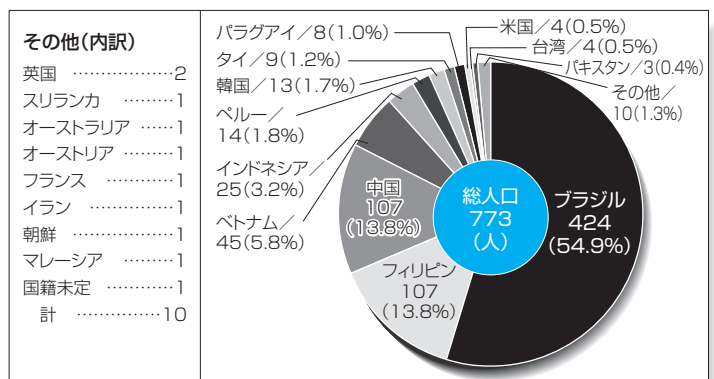


資料/住民環境課 平成30年4月1日現在

外国人住民人口の推移



外国人住民国籍別人数



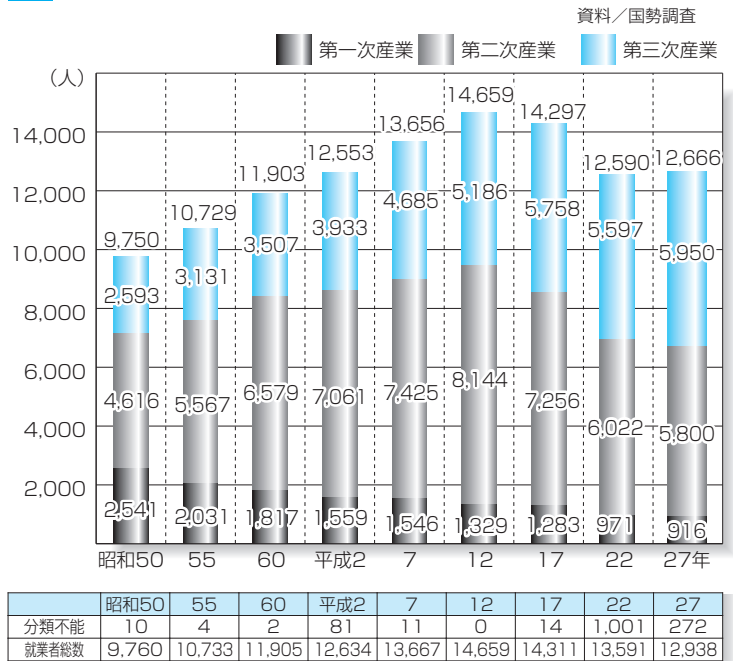
資料/住民環境課 平成30年4月1日現在

産業別就業者数 (15才以上)

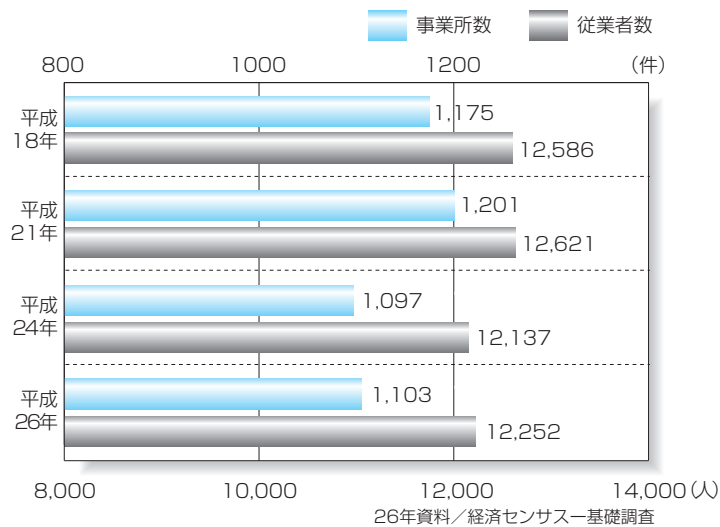
区分	年度	平成22年	平成27年
第1次産業		971	916
農 業		959	901
林 業・狩 猟 業		12	15
漁 業・養 殖 業		—	—
第2次産業		6,022	5,800
鉱 業		2	2
建 設 業		787	752
製 造 業		5,233	5,046
第3次産業		5,597	5,950
卸 売・小 売 業		1,461	1,467
金 融・保 険 業		146	148
不 動 産 業		—	—
不 動 産 業・物 品 賃 貸 業		73	73
運 輸・通 信 業		449	457
電 気・ガ ス・水 道 業		36	39
情 報 通 信 業		69	68
学 術 研 究 専 門・技 術 サービス 業		253	205
宿 泊 業、飲 食 サービス 業		475	471
生 活 関 連 サービス 業、娯 楽 業		328	361
教 育・学 習 支 援 業		423	429
医 療、福 祉		1,054	1,300
複 合 サービス 業		100	123
サ ー ビ ス 業(他 に 分 類 さ れ な い も の)		469	523
公 務		261	286
分 類 不 能 の 産 業		1,001	272
総 数		13,591	12,938

※平成22年調査から産業分類が変更になりました。 資料/国勢調査

産業別就業人口の推移



事業所数及び従業者数(民営)



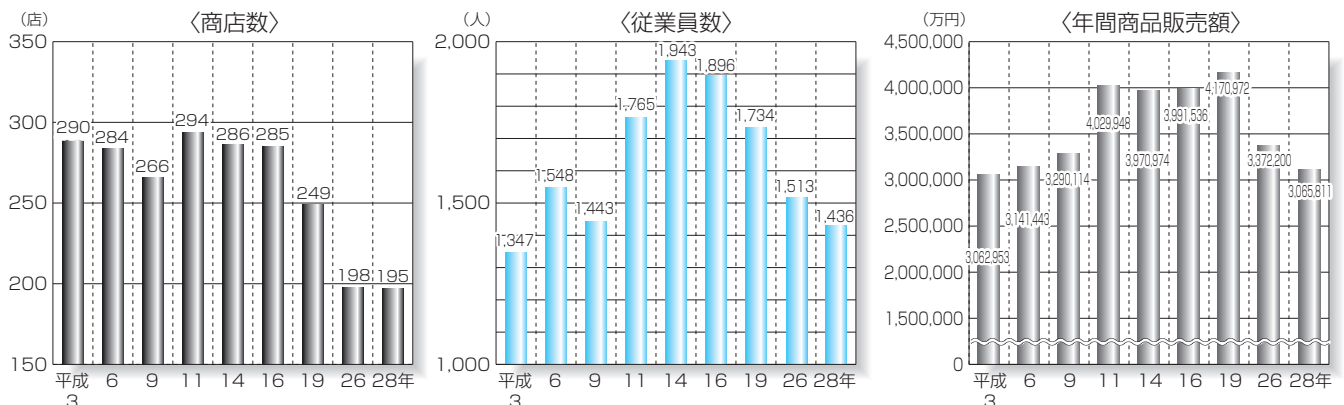
産業別事業所数及び従業者数(民営)

産 業 (大分類)	平成26年		平成28年	
	事業所数	従業者数	事業所数	従業者数
全 産 業	1,103	12,252	1,103	11,665
農 林 漁 業	9	54	8	58
鉱 業	—	—	—	—
建 設 業	120	533	114	521
製 造 業	288	6,109	281	5,545
電 気・ガ ス・熱 供 給・水 道 業	—	—	—	—
情 報 通 信 業	2	10	2	10
運 輸 業・郵 便 業	20	368	20	500
卸 売・小 売 業	239	1,792	226	1,647
金 融・保 険 業	12	122	12	115
不 動 産 業・物 品 賃 貸 業	33	89	32	80
宿 泊 業、飲 食 サービス 業	121	770	119	779
学 術 研 究、専 門・技 術 サービス 業	36	130	31	128
生 活 関 連 サービス 業、娯 楽 業	86	379	84	373
医 療・福 祉	45	899	49	1,046
教 育・学 習 支 援 業	29	78	24	58
複 合 サービス 事 業	6	84	6	93
サ ー ビ ス 業(他 に 分 類 さ れ な い も の)	57	835	60	712

26年資料/経済センサス—基礎調査
28年資料/経済センサス—活動調査

商 業

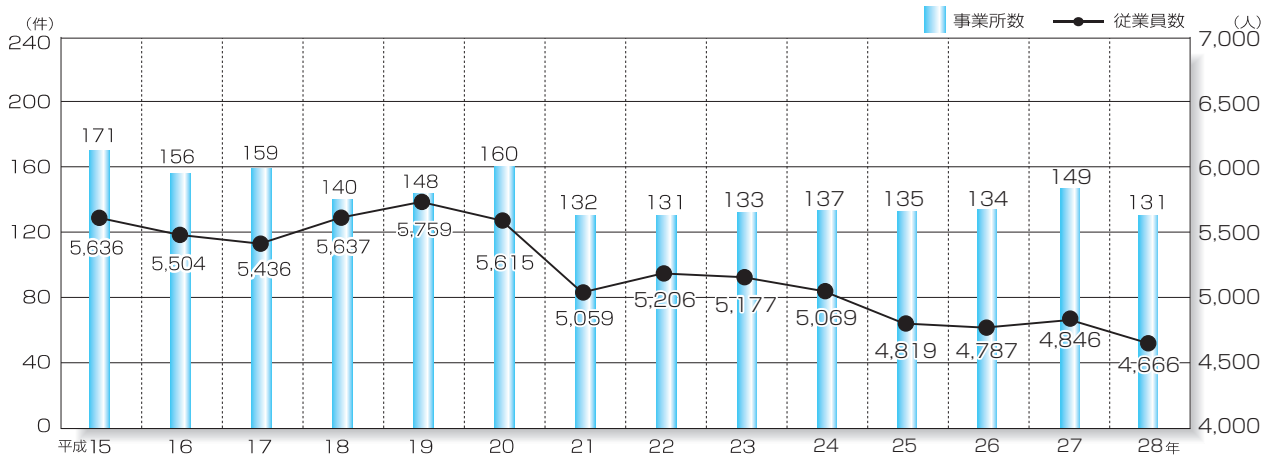
商業の推移



資料/商業統計調査

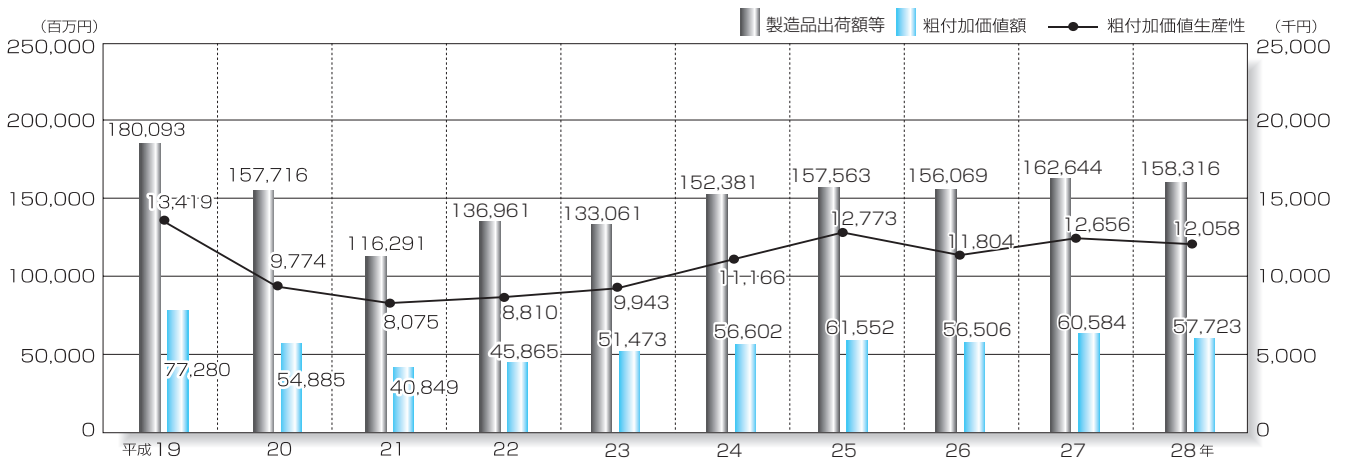
製造業

事業所数・従業者数の推移



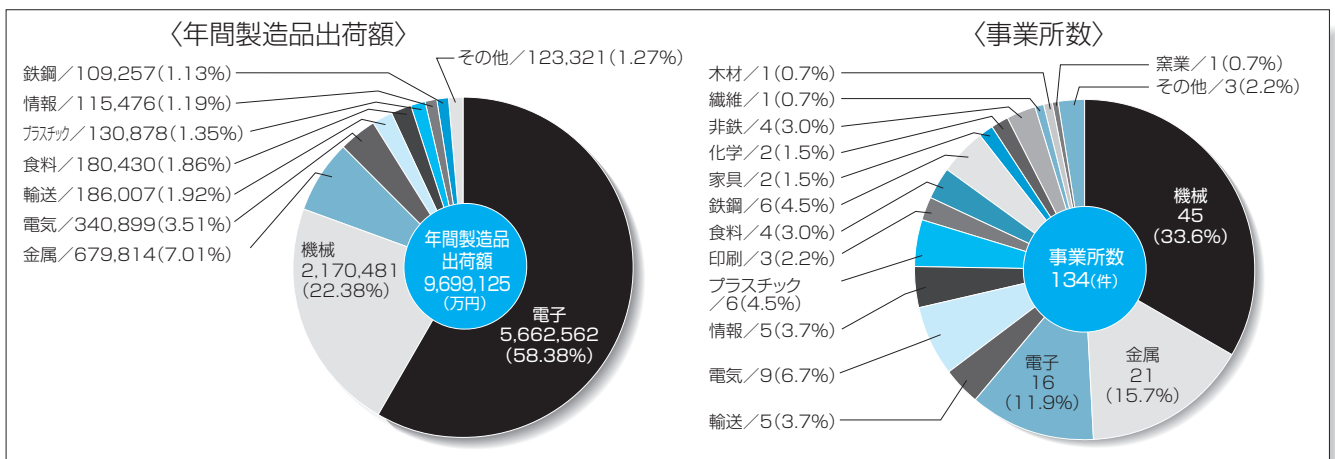
注) 従業者4人以上の事業所 資料/工業統計調査

箕輪町の工業統計推移



注) 従業者4人以上の事業所 資料/工業統計調査

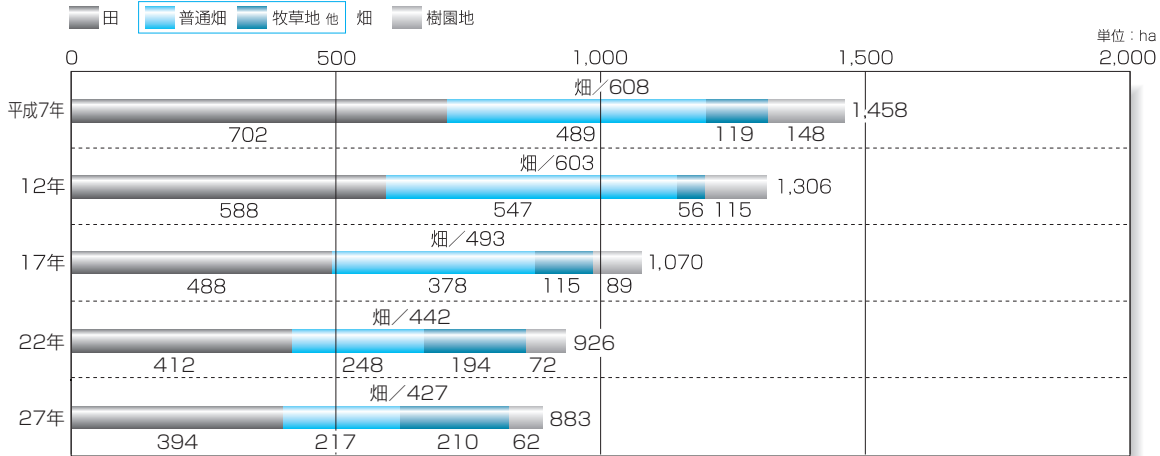
平成26年工業の生産別分類構成



※従業者4人以上の事業所 資料/平成26年工業統計調査


農業

経営耕地面積の推移(販売農家)



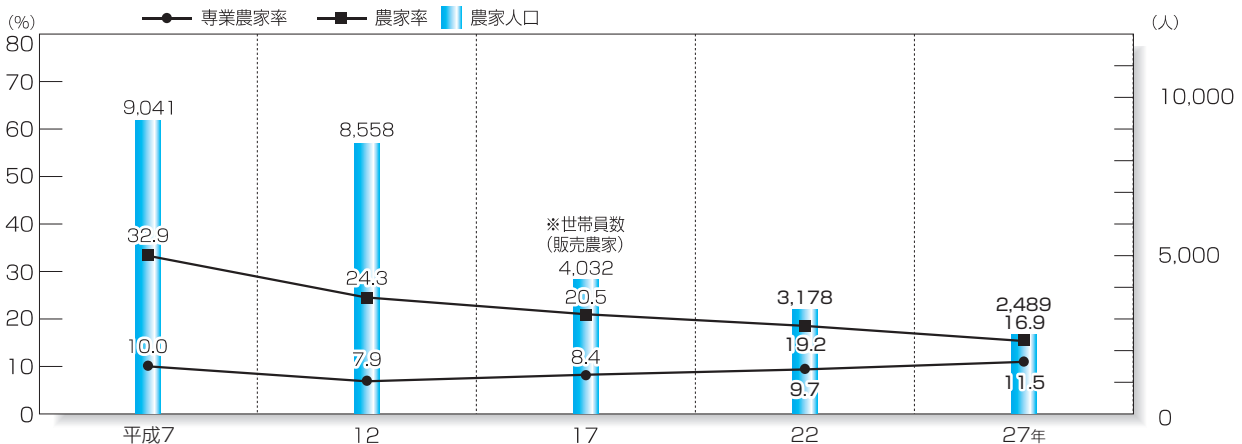
資料/農林業センサス

農家数の推移



資料/農林業センサス

農家率・専業農家率及び農業人口



※H17年調査から調査単位等が変更になりました。資料/農林業センサス