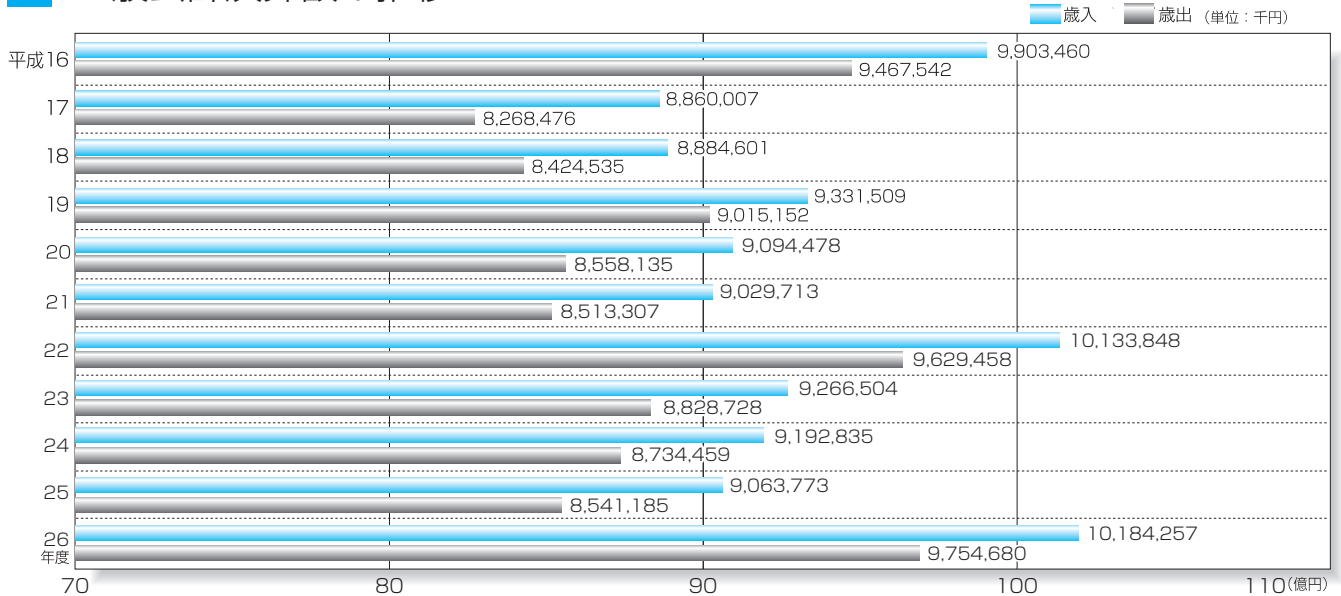
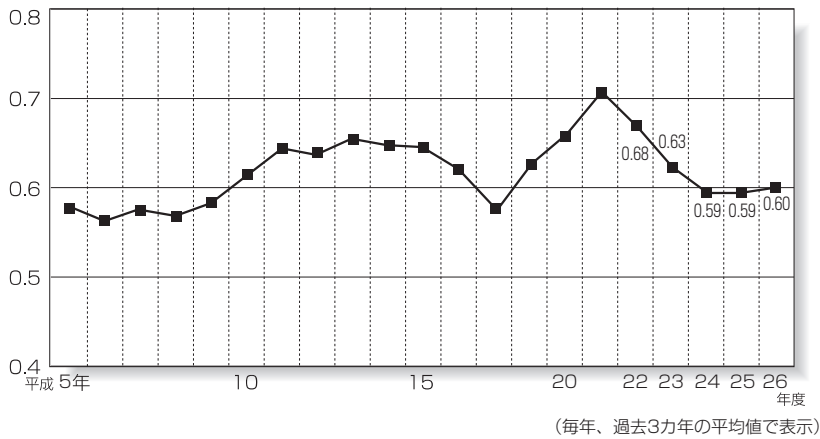


一般会計決算額の推移



財政力指数



年 度	財政力指数順位	
	県内町村	郡 内
6年	7	1
7年	7	1
8年	9	2
9年	6	1
10年	6	1
11年	4	1
12年	4	1
13年	4	1
14年	4	1
15年	4	1
16年	7	2
17年	7	2
18年	5	2
19年	6	2
20年	4	1
21年	4	1
22年	4	1
23年	4	1
24年	4	1
25年	6	1
26年	4	1

H26特別会計決算 (企業会計含む)

単位：千円

会 計 名		26年度歳入決算額	26年度歳出決算額	備 考
国民健康保険特別会計	事業勘定	2,416,820	2,380,688	
	施設勘定	56,790	56,790	
後期高齢者医療特別会計		230,675	225,858	
介護保険特別会計		1,762,147	1,753,868	
水道事業会計	収益的収支	575,632	651,717	
	資本的収支	17,500	189,177	
下水道事業会計	収益的収支	1,143,537	1,109,616	
	資本的収支	410,459	827,713	

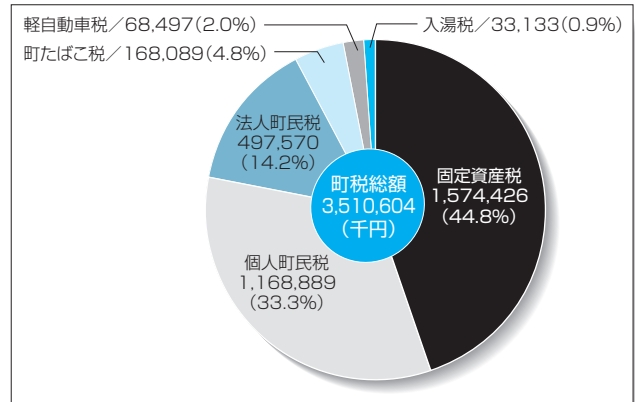
平成26年度一般会計決算状況

〈歳入の内訳〉

単位：千円

区分	決算額	構成比 (%)
町 税	3,510,604	34.5
譲与税・交付金	495,164	4.9
地方交付税	2,176,881	21.4
国庫支出金	756,498	7.4
県支出金	447,384	4.4
繰入金	22,533	0.2
繰越金	522,588	5.1
町 債	1,515,800	14.9
その他	736,805	7.2
歳入合計	10,184,257	100.0

(決算書から)



〈目的別歳出の内訳〉

単位：千円

区分	決算額	構成比 (%)
議会費	105,659	1.1
総務費	949,658	9.7
民生費	2,915,631	29.8
衛生費	1,138,790	11.7
農林水産費	602,649	6.2
商工費	520,241	5.3
土木費	951,113	9.8
消防費	435,549	4.5
教育費	1,295,024	13.3
災害復旧費	17,375	0.2
公債費	822,991	8.4
歳出合計	9,754,680	100.0

(決算書から)

〈性質別歳出の内訳〉

単位：千円

区分	決算額	構成比 (%)
人件費	1,996,707	20.5
物件費	959,457	9.8
補助費等	1,964,091	20.1
維持補修費	61,791	0.6
扶助費	1,155,180	11.9
普通建設事業費	1,610,582	16.5
災害復旧費	17,375	0.2
公債費	822,991	8.4
積立金	215,480	2.2
投資及び出資金	0	0.0
貸付金	279,524	2.9
繰出金	668,124	6.9
歳出合計	9,751,302	100.0

(地方財政状況調査)

平成27年度一般会計当初予算の状況

〈歳入の内訳〉

単位：千円

区分	予算額	構成比 (%)
町 税	3,300,000	37.5
譲与税・交付金	466,200	5.4
地方交付税	1,830,000	20.8
国庫支出金	666,849	7.6
県支出金	453,022	5.1
繰入金	398,268	4.5
繰越金	300,000	3.4
町 債	684,400	7.8
その他	708,261	7.9
歳入合計	8,807,000	100.0

〈歳出の内訳〉

単位：千円

区分	予算額	構成比 (%)
議会費	111,201	1.3
総務費	1,004,547	11.4
民生費	2,296,845	26.2
衛生費	1,192,947	13.5
農林水産費	582,818	6.6
商工費	532,944	6.1
土木費	1,013,866	11.5
消防費	345,852	3.9
教育費	805,090	9.1
災害復旧費	3,000	0.0
公債費	878,890	10.0
諸支出金	0	0.0
予備費	39,000	0.4
歳出合計	8,807,000	100.0

資料／企画振興課