

## 国民年金 適用状況の推移

単位：人

区分 年度	第1号 被保険者数	任意加入 被保険者数	第3号 被保険者数	合計	保険料全額免除者数				合計	保険料申請一部免除者数			付加年金 保険料納付 被保険者数
					法定免除	申請免除 (全額)	学生納付 特例	若年者 納付猶予		3/4免除	半額免除	1/4免除	
平成22	2,959	25	1,690	683	158	223	263	39	64	37	18	9	112
23	2,772	20	1,659	659	163	211	245	40	56	28	18	10	103
24	2,787	25	1,638	730	167	249	251	63	69	40	23	6	102
25	2,709	19	1,599	715	171	249	236	59	75	42	27	6	106
26	2,596	19	1,547	695	184	224	230	57	89	36	38	15	113

資料/厚生労働省 厚生年金保険・国民年金事業状況

## 年金給付状況の推移

単位：人・千円

区分 年度	厚生年金保険（旧共済組合を除く）						国民年金					
	老齢給付		障害給付		遺族給付		老齢給付		障害給付		遺族給付	
	受給権者数	年金総額	受給権者数	年金総額	受給権者数	年金総額	受給権者数	年金総額	受給権者数	年金総額	受給権者数	年金総額
平成22	6,480	4,790,284	97	69,865	963	840,187	5,975	4,049,056	312	277,905	66	47,416
23	6,667	4,937,309	104	74,987	978	858,210	6,088	4,149,335	315	278,026	58	41,174
24	6,861	4,930,152	108	76,098	1,009	883,539	6,323	4,342,611	320	279,965	61	42,923
25	6,904	4,732,427	110	77,794	1,030	900,998	6,569	4,557,964	328	287,760	60	43,946
26	7,045	4,657,109	115	81,067	1,053	918,759	6,748	4,657,019	341	294,659	56	41,637

資料/厚生労働省 厚生年金保険・国民年金事業状況

## 国民健康保険加入・給付状況の推移

単位：千円

区分 年度	加入 世帯数	被保険 者数	総医療費		保険者 負担
			件数	金額	
平成20	3,548	6,391	87,296	1,554,017	1,133,271
21	3,492	6,435	89,435	1,724,772	1,250,593
22	3,474	6,347	90,720	1,680,863	1,219,517
23	3,437	6,192	91,131	1,703,238	1,241,810
24	3,460	6,118	93,023	1,793,323	1,309,822
25	3,507	6,136	95,413	1,874,252	1,368,915
26	3,521	6,087	97,154	1,967,920	1,438,920

資料/国保事業年報

## 後期高齢者医療制度加入・給付状況の推移

単位：千円

区分 年度	被保険者数 (人)	総医療費		支弁額
		件数	金額	
平成22	3,174	82,598	2,402,022	2,181,253
23	3,228	85,854	2,546,654	2,323,918
24	3,254	88,068	2,685,186	2,460,612
25	3,278	96,210	2,762,270	2,529,367
26	3,310	97,116	2,841,301	2,605,053

資料/長野県後期高齢者広域連合 医療給付状況

## 介護保険認定・給付状況の推移

単位：人

単位 件数：件 金額：千円

区分 年度	認定者数								費用額						保険給付費 金額
	1 要 支 援	2 要 支 援	1 要 介 護	2 要 介 護	3 要 介 護	4 要 介 護	5 要 介 護	計	居宅サービス		地域密着型サービス		施設サービス		
									件数	金額	件数	金額	件数	金額	
平成21	23	72	171	158	148	95	110	777	21,222	811,925	305	79,912	1,730	478,442	1,240,948
22	13	72	150	161	173	103	111	783	21,502	827,127	362	96,932	1,827	500,650	1,290,311
23	17	86	145	194	180	113	99	834	21,608	837,482	459	118,381	2,099	577,683	1,338,456
24	33	101	164	210	170	120	102	900	21,974	868,228	481	124,584	2,289	620,618	1,460,967
25	37	104	165	214	168	115	109	912	22,945	915,909	470	121,717	2,453	679,625	1,554,388
26	46	122	168	198	162	110	109	915	25,180	891,486	503	133,658	2,505	699,061	1,559,693

資料/介護保険事業状況報告年報

## 保育施設の状況

( )内は未満児数 単位：人

保育園名	開設年月日	定員	園児数 (未満児)	職員数		
				保育士	その他	計
沢 保育園	S27.4.1	140	149 (19)	20	2	22
上古田保育園	S28.4.20	90	65 (12)	12	1	13
松島 保育園	H11.4.1	200	229 (45)	30	3	33
木下北保育園	S24.7.1	120	94 (33)	15	2	17
三日町保育園	S32.10.1	60	71 (7)	9	2	11
東みのわ保育園	H26.8.18	120	92 (20)	13	2	15
木下南保育園	S53.4.1	60	57 (7)	8	1	9
長田 保育園	S58.3.31	90	72 (10)	10	1	11
計		880	829 (153)	117	14	131

資料 / 子ども未来課 平成27年4月1日現在

\*メモ H27.4.1 行政福祉報告例第54及び54の別表2から

注意！ H26年中に長岡保育園とおこち保育園が統合して東みのわ保育園になっています。

## 母子保健事業の状況

単位：人

実施事業名	平成23年度		平成24年度		平成25年度		平成26年度	
	回数	延人数	回数	延人数	回数	延人数	回数	延人数
母子保健手帳交付	225		220		210		224	
妊婦健診	4,333		2,270		3,955		2,743	
こんにちは赤ちゃん教室 (母親学級)	16	218	16	137	16	164	16	130
4か月児健診	12	209	12	212	12	191	12	202
7か月児相談	12	214	12	229	12	189	12	185
10か月児相談	12	206	12	226	12	177	12	177
1歳児健診	12	229	12	225	11	181	11	188
1歳6か月児健診	12	265	10	212	12	215	12	190
2歳児健診	12	254	12	245	11	218	12	196
3歳児健診	12	197	12	259	12	244	12	220
その他の母子事業	297	4,863	878	4,886	210	5,814	836	3,830

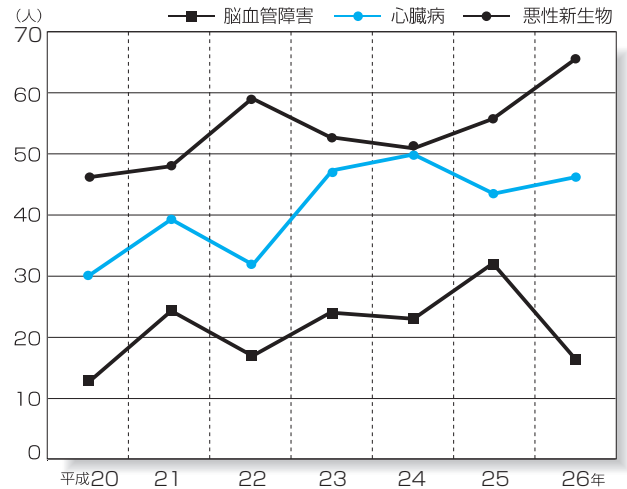
資料 / 健康推進課

## 三大死因の死亡者数と比率の推移

単位：人

年	平成20	21	22	23	24	25	26年
脳血管障害	13	24	17	24	23	32	17
心 臓 病	30	49	32	47	50	43	46
悪性新生物	46	48	59	53	51	56	66
計	89	121	108	124	124	131	129
死亡者数	210	226	248	247	232	239	261
比率 (%)	42.4	53.5	43.5	50.2	53.4	54.8	49.4

資料 / 健康推進課



資料 / 健康推進課

## 各種検診の状況

単位：人

年度	循環器 検診	総合 循環器 検診	胃がん 検診 受診者	がん 発見者	大腸がん 検診 受診者	がん 発見者	胸部 レントゲン 受診者	結核 発見者	肺がん 発見者	肺がん CT検診 受診者	がん 発見者	子宮がん 検診 受診者	がん 発見者	乳がん 検診 受診者	がん 発見者	前立腺 がん検診 受診者	がん 発見者
平成20	※1 439	※2 1,534	1,437	1	1,872	2	2,595	0	1	585	4	401	0	569	0	467	1
21	※1 406	※2 1,656	1,433	1	1,893	3	2,547	0	2	542	0	497	0	781	0	450	0
22	※1 446	※2 1,759	1,427	3	1,958	4	2,328	0	4	682	3	589	1	997	4	501	5
23	※1 451	※2 1,634	1,435	2	2,263	3	2,136	0	0	815	5	692	0	978	1	489	3
24	※1 460	※2 1,712	1,152	1	1,946	1	2,262	0	0	634	2	605	0	817	0	481	2
25	※1 540	※2 1,925	1,303	2	2,053	5	2,541	0	0	949	3	645	1	1,032	2	680	5
26	615	1,935	1,284	0	2,198	1	2,568	0	1	1,007	5	730	0	1,025	1	667	2

※1.2は平成20年度から制度変更 (※2は特定健診)

資料 / 健康推進課

## 都市計画道路の状況

単位：m

街路名	幅員	計画延長	改良済延長	計画決定年月日
東 部 線	25~31	6,460	6,460	昭和48.10.1
国 道 線	16~20	4,180	280	昭和44.3.31
松島駅前線	16	210	210	昭和47.10.2
中 央 線	16~20	1,210	0	昭和44.3.31
南部西部線	12~19	3,860	583	昭和48.10.1
十 沢 線	9~12	2,030	1,580	昭和44.3.31
木下・三日町線	12~24	1,660	710	昭和48.10.1
合 計		19,610	9,823	

資料／建設課 平成27年4月1日現在

## 都市計画公園の状況

公園名	計画面積 (ha)	計画決定年月日	完成率
みのわ天竜公園	1.70		100%
垣外児童公園	0.21	昭和48. 6.25	100%
中町児童公園	0.11	昭和49.10.24	100%
深 沢 公 園	1.10		100%
番 場 原 公 園	11.4	昭和60. 7.15	72%

資料／建設課 平成27年4月1日現在

## 道路の状況

単位：km

国 道			県 道			町 道		
実延長	舗装道	舗装率	実延長	舗装道	舗装率	実延長	舗装道	舗装率
12.5	12.5	100%	30.8	30.8	100%	409.8	316.8	77.3%

資料／建設課 平成27年4月1日現在

## 公営住宅

住宅種別	団地名	種別	棟数	戸数	建設年度
県営	木下第2団地	簡平・簡二	11棟	70戸	昭和48~52
	沢住宅団地	簡平・簡二	10棟	54戸	昭和47~50
町営	上古田団地	簡平	4棟	20戸	昭和52~53
	長岡住宅団地	簡二	3棟	21戸	昭和57~61
	長岡住宅団地	木一	3棟	4戸	平成 2~4
		木二		14戸	
長岡住宅団地	木一	3棟	12戸	平成12~13	

資料／建設課 平成27年4月1日現在

## 下水道の状況

名称	面積 (ha)	許可年月日	建設年度
公 共 下 水 道	610.1	平成23. 3. 9	平成元~35
特定環境保全公共下水道	367	平成23. 3. 9	平成9~35
農業排南小河内	65	昭和60. 5.18	昭和60~63
農 業 排 長 岡	52	平成 元. 5.29	平成元~ 5
農業排北小河内	37	平成 4. 4. 9	平成4~ 7
農 業 排 西 部 南	40	平成 6. 6.23	平成6~ 9
農 業 排 西 部 中	42	平成 8. 5.10	平成8~12
農 業 排 東 部	158	平成 9. 5. 1	平成9~14

資料／水道課 平成27年4月1日現在

## 下水道普及と水洗化の状況

	区域内計画人口 (A) 人	供用開始区域内人口 (B) 人	水洗化人口 (C) 人	普及率 (B/A) %	水洗化率 (C/B) %
公共下水道	13,100	11,830	9,620	90.3	81.3
特定環境保全公共下水道	7,600	6,950	5,147	91.4	74.1

		供用開始区域内人口 (B) 人	水洗化人口 (C) 人	水洗化率 (C/B) %
農業集落排水	南小河内	572	514	89.9
	長岡	1,116	1,038	93.0
	北小河内	1,085	974	89.8
	西部南(富田・中曽根)	702	598	85.2
	西部中(上古田・中原)	1,045	782	74.8
	東部(三日町・福与)	1,446	1,190	82.3

資料/水道課 平成27年3月31日現在

## 町営水道普及状況

単位: 人

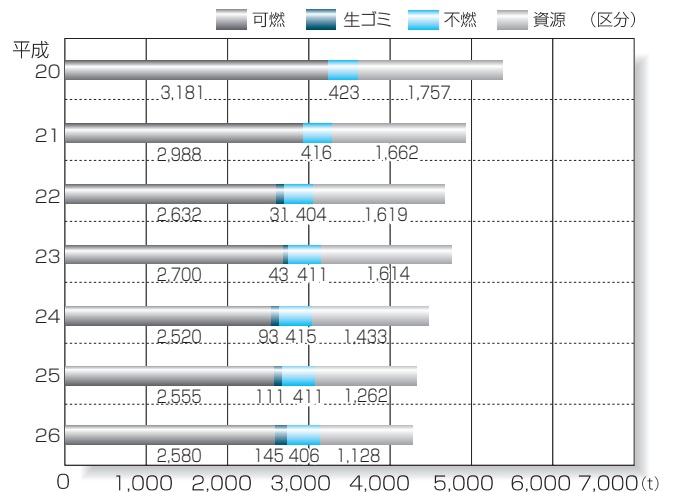
年度	行政区域内人口 (A)	計画給水人口 (B)	現在給水 (C)	普及率	
				(C/A) %	(C/B) %
平成20	26,228	27,300	23,837	90.9	87.3
21	25,814	27,300	23,195	89.9	85.0
22	25,754	27,300	22,889	88.9	83.8
23	25,658	27,300	23,081	90.0	84.5
24	25,373	27,300	22,803	89.9	83.5
25	25,200	27,300	22,546	89.5	82.6
26	25,145	27,300	22,681	90.2	83.1

資料/水道課

## ゴミ収集量の状況

単位: t

年度	平成20	21	22	23	24	25	26
可燃	3,181	2,988	2,632	2,700	2,520	2,555	2,580
生ゴミ	-	-	31	43	93	111	145
不燃	423	416	404	411	415	411	406
資源(古紙類)	1,339	1,249	1,208	1,205	1,033	870	741
資源(生びん・ペットボトル)	154	146	147	140	132	125	117
資源(プラスチック)	264	267	264	269	268	267	270
全体	5,361	5,066	4,686	4,768	4,461	4,339	4,259



資料/住環境課

## 緊急出場の状況

年次	出場件数	出場件数の内訳					搬送人員
		急病	交通事故	一般負傷	転院搬送	その他	
平成20	726	401	91	117	84	33	693
21	764	444	75	115	81	49	694
22	817	470	96	114	106	31	767
23	846	511	72	119	108	36	797
24	918	568	86	126	101	37	866
25	921	536	88	149	114	34	859
26	893	517	85	130	130	31	828

資料/箕輪消防署

## 消防設備の状況

区分	署数	職員数	消防ポンプ自動車	救急車	指揮車	救助工作車	搬送車	支援車	消火栓	防火水槽
箕輪消防署	1	25	2	2 (高規格救急車)	1	1	1	1	760	225

区分	分団数	団員数	消防ポンプ自動車	小型動力ポンプ付積載車	小型動力ポンプ付軽積載車
町消防団	6	431	6	11	6

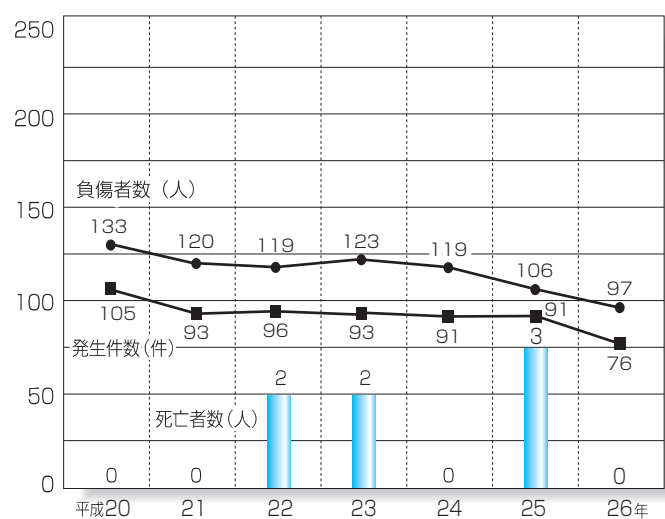
資料/箕輪消防署、危機管理・セーフコミュニティ推進課  
平成27年4月1日現在

## 年次別火災状況

内容 年次	発生件数					焼損面積		損害積額 (千円)
	建物	林野	車両	その他	合計	建物 (㎡)	林野 (a)	
平成20	4	0	3	0	7	240	0	22,434
21	2	0	1	4	7	170	0	7,331
22	2	0	2	0	4	94	0	9,317
23	6	0	1	3	10	397	0	7,415
24	5	0	0	2	7	329	0	29,164
25	4	2	2	6	14	647	8	8,395
26	3	1	0	2	6	290	6	15,818

資料/箕輪消防署

## 交通事故発生状況



資料/平成26年 交通統計

## 小・中学校の状況 平成27年度

単位：人

学校名	学級数	男	女	計	教員数	事務職数	その他	計
箕輪中部小学校	24	301	329	630	38	3	9	50
箕輪北小学校	20	229	198	427	26	1	9	36
箕輪南小学校	7	49	49	98	13	1	6	20
箕輪東小学校	8	95	83	178	14	1	7	22
箕輪西小学校	8	45	47	92	12	1	7	20
小計	67	719	706	1,425	103	7	38	148
箕輪中学校	27	419	356	775	50	3	19	72
合計	94	1,138	1,062	2,200	153	10	57	220

資料／学校基本調査 平成27年5月1日現在

## 図書館分類別蔵書数

単位：冊

総記	宗教・哲学	歴史・地理	社会科学	自然科学	技術・工学	産業	芸術・美術	言語	文学
896	983	3,046	3,172	1,603	1,776	714	2,938	419	15,856
郷土	中村文庫	文庫	絵本	紙しばい	児童その他	合計			
3,584	1,643	3,916	10,139	976	13,288	64,949			

《参考》

雑誌	DVD
1,719	456

## 体育施設、文化施設等の利用状況

資料／箕輪町図書館 平成27年3月31日現在

施設名	単位	平成20	21	22	23	24	25	26年度
番場原グラウンド	件	497	476	431	505	465	508	460
上古田グラウンド	件	247	260	219	282	280	248	199
沢グラウンド	件	220	259	227	211	229	235	218
ながたドーム	人	-	-	5,539	24,351	25,259	27,914	28,297
番場原テニスコート	件	291	285	414	340	341	430	583
町民体育館・武道館	件	1,525	1,515	1,459	1,421	1,181	1,214	1,480
学校体育館(社会体育館)	件	2,215	2,244	2,209	2,176	2,089	2,033	2,150
博物館	人	1,896	2,164	1,774	2,360	2,495	1,750	1,669
文化センター	人	57,758	54,771	49,601	47,385	49,039	47,709	44,467
交流センター	人	-	-	22,764	25,271	24,012	22,082	28,187
ながた自然公園キャンプ場(キャビン・ツリーハウス・テントサイト)	人	3,229	3,052	2,103	1,825	1,862	1,378	1,169
萱野高原キャンプ場(テント・貸部屋)	人	1,183	890	702	813	607	650	541

資料／生涯学習課 ながた自然公園

## 社会教育活動の状況

公民館学級	5学級
公民館講座	16講座
スポーツ教室	6教室
スポーツ大会	4大会
社会教育登録団体	81団体
図書館サークル	3団体

資料／生涯学習課 平成27年4月1日現在



## 箕輪町の文化財

保護法(条例)による種別	名称	員数	指定年月日	所在地
国重要文化財	木造阿弥陀如来坐像	1体	昭9. 1. 30	北小河内 無量寺
県宝	木造観音菩薩立像・地藏菩薩立像	2体	平20. 10. 20	北小河内 無量寺
県天然記念物	宮脇のハリギリ 木下のケヤキ 中曽根のエドヒガン	1本 1本 1本	昭37. 7. 12 昭40. 2. 25 昭42. 5. 22	長岡 長岡神社 木下 芝宮 中曽根
県史跡	松島王墓古墳 上ノ平城跡 福与城跡		昭40. 2. 25 昭44. 7. 3 昭44. 7. 3	松島 南小河内 福与
県選択無形民俗文化財	古田人形芝居		昭38. 2. 11	上古田ほか
町有形文化財	淵井文書 普済寺文書 上古田の制札 霧沢山論関係資料 金銅製誕生仏 鶴世音菩薩像 高雲寺の五大明王像 正全寺仁王像 無量寺の宝篋印塔 法界寺の地藏尊 長松寺の地藏尊 松島追分の道標 箕輪遺跡の出土木製品 源波古墳出土遺物 長岡神社本殿 五社権現本殿 松島神社本殿 小河内神社本殿 富田神社本殿 白山神社本殿 高橋神社本殿 箕輪南宮神社本殿 明音寺楼門 嶺頭院楼門 無量寺阿弥陀堂 長岡神社本殿造営記録文書 旧三日町公民館 西光寺の延命地藏尊 荒城遺跡出土「双口土器」	1通 1通 7枚 4点 1体 32体 5体 1対 1基 1体 1体 1基 7点 221点 1棟 1棟 1棟 1棟 1棟 1棟 1棟 1棟 1棟 1棟 1棟 1棟 1棟 1棟 1棟 1棟 1棟 1棟 1帖 1棟 1体 1点	昭48. 12. 3 昭48. 12. 4 昭46. 12. 4 昭57. 5. 1 昭48. 12. 3 昭46. 12. 4 昭57. 11. 1 昭63. 10. 5 昭52. 5. 9 昭53. 1. 23 昭53. 1. 23 昭57. 3. 1 昭52. 5. 9 昭63. 10. 5 昭48. 12. 4 昭49. 11. 1 昭53. 1. 23 昭53. 1. 23 昭57. 9. 28 昭62. 1. 29 昭63. 10. 5 平元. 3. 17 昭53. 1. 23 昭53. 1. 23 昭57. 2. 1 平6. 3. 24 平6. 3. 24 平14. 3. 26 平16. 7. 20	南小河内 南小河内 普済寺 上古田 大出 南小河内 木下 養泰寺 木下 上古田 北小河内 木下 長岡 松島 町郷土博物館 町郷土博物館 長岡 北小河内 松島 南小河内 富田 下古田 大出 木下 松島 木下 北小河内 長岡神社 三日町 沢 西光寺 町郷土博物館
町無形(民俗)文化財	古田人形芝居 南小河内のおさんやり 箕輪南宮神社の鹿頭踊り 箕輪南宮神社祈念祭の山車飾 大出上村の大文字 北小河内漆戸の大文字 中曽根の獅子舞 北小河内中村の念仏講		昭52. 5. 9 昭52. 5. 9 昭52. 5. 9 昭63. 10. 5 平10. 1. 27 平10. 1. 27 平16. 10. 20 平26. 7. 23	上古田ほか 南小河内 木下 木下 大出 北小河内漆戸 中曽根 北小河内中村
町史跡	田中城跡の一部 箕輪城跡 松島氏の墓域 加集氏の墓 萱野遺跡 羽場の森古墳1～3号 源波古墳	3基 1基	昭52. 5. 9 昭52. 5. 9 昭52. 5. 9 昭52. 5. 9 昭52. 5. 9 昭52. 5. 9 昭63. 10. 5	三日町 木下 養泰寺 松島 本城 木下 養泰寺 三日町 萱野 長岡 長岡
町天然記念物	南小河内のカヤ 三日町のマツ 下古田のヒカリゴケ 大出のカツラ 三日町のコナラ 長岡新田熊倉沢鍾乳洞 箕輪南宮神社社叢 普済寺寺叢及び庭園 下古田白山神社社叢 高橋神社のエノキ 大南のカヤ 箕輪古田神社のモミ	1本 1本 1本 1本 1本 2ヶ所 1本 1本 1本	昭40. 8. 5 昭40. 8. 5 昭48. 12. 20 昭55. 8. 28 昭55. 8. 28 昭50. 9. 25 平元. 7. 12 平4. 9. 1 平9. 4. 22 平11. 11. 24 平11. 11. 24 平11. 11. 24	南小河内 三日町 下古田 大出 三日町 長岡新田 木下 南小河内 下古田 大出 高橋神社 沢 上古田 古田神社