

「箕輪町こども条例（仮称）」の 制定に向けたこどもに対する アンケート結果について

令和5年8月24日
箕輪町子ども・子育て審議会への意見聴取（第2回）

アンケートの概要

1 対象者

- ① 町内小学校に通学する小学5年生及び6年生
- ② 箕輪中学校に通学する中学1年生～3年生
- ③ 平成17年4月2日～平成20年4月1日生まれの方（高校生年代）

2 実施時期

令和5年7月14日（金曜日） から 令和5年8月3日（木曜日） まで

3 実施方法

【対象者①②】

町で回答フォームを作成し、児童生徒の1人1台PC（Chromebook）から
本人がアンケートに回答

【対象者③】

町で回答フォームを作成し、二次元コード付きのお知らせを郵送

アンケート結果

1 回答者について

(1) 回答者数：626人

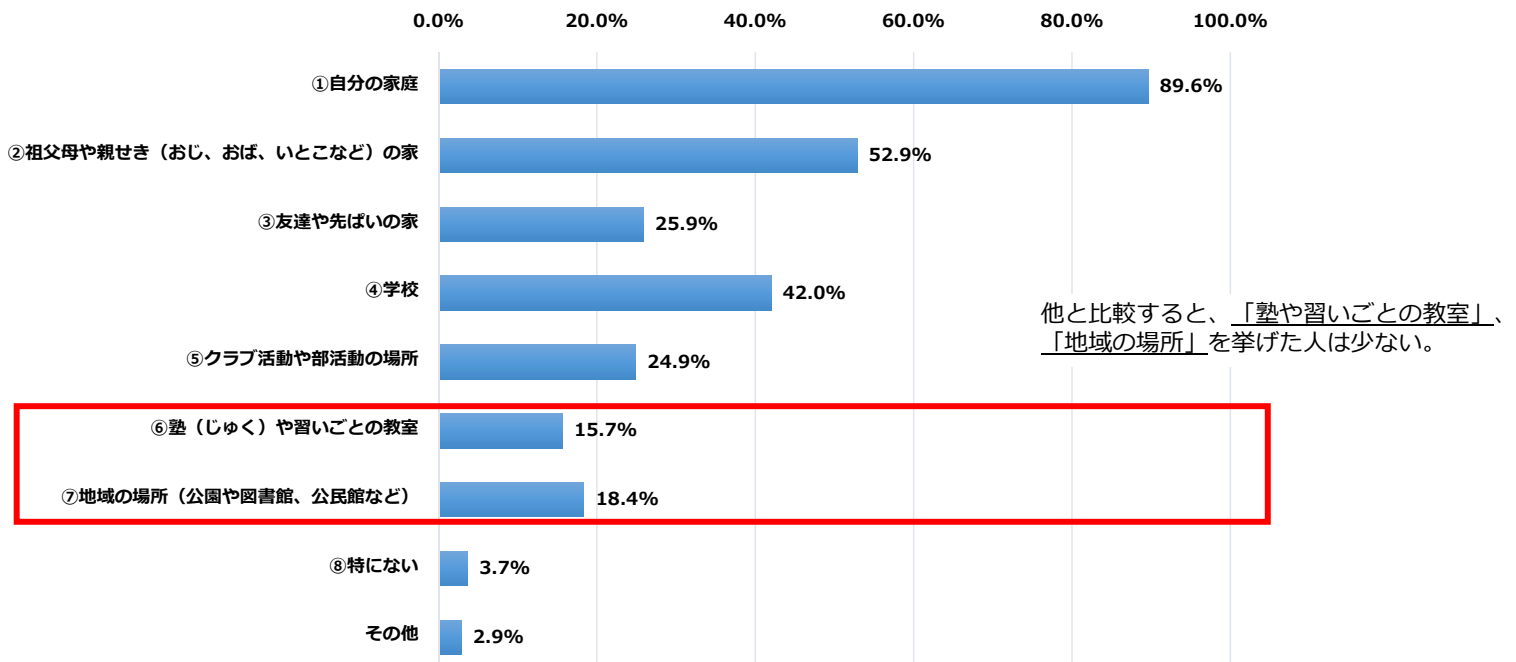
(2) 回答者の内訳

学校	回答数	学年	回答数	対象者数 (R5.7.1現在)
小学生	327	5年生	120	171
		6年生	207	237
中学生	206	1年生	145	238
		2年生	31	248
		3年生	30	213
高校生	93	1年生	35	248 (高校1年生年代の数)
		2年生	36	268 (高校2年生年代の数)
		3年生	22	231 (高校3年生年代の数)

アンケート結果

2 各問への回答について

(1) 安心できる場所はどこですか。(複数回答)



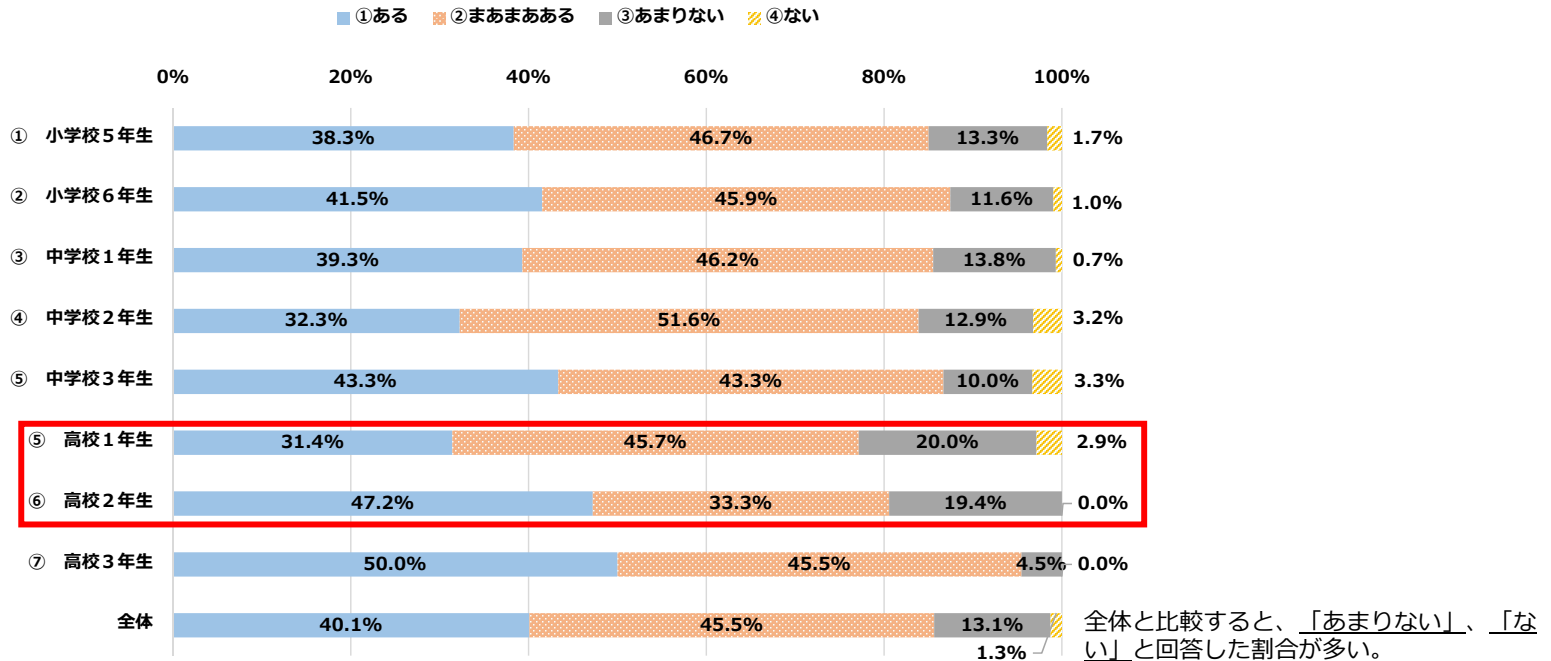
「その他」の内訳：「自分の部屋」、「ベッド」、「風呂」、「外が、落ち着く」、「一人になれる所」等

アンケート結果

2 各問への回答について

(2) 自分に関わるものごとを決めるときに、自分の意見や考えをはっきり相手に伝える機会がありますか。

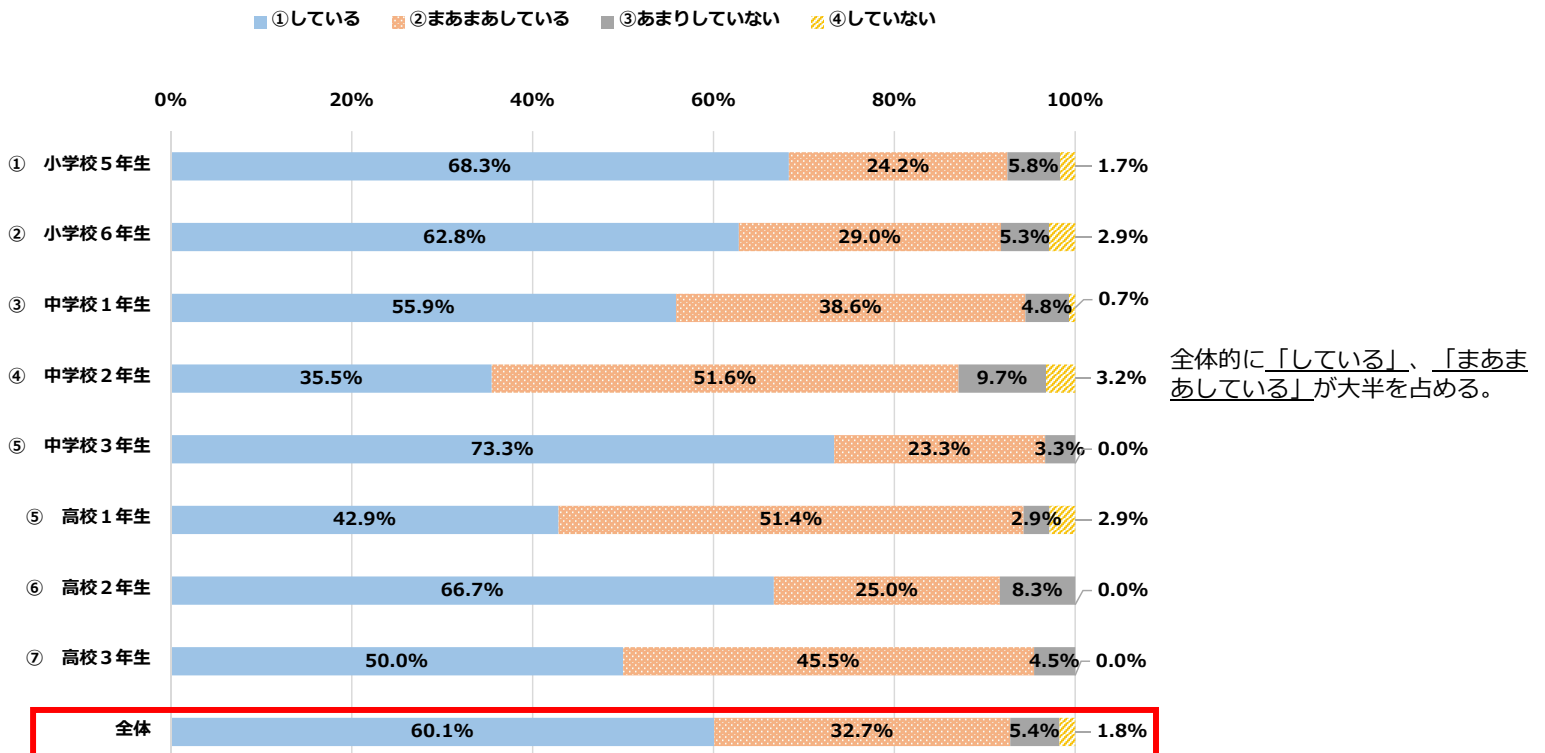
自分ではうまく伝えられないときに、代わりに伝えてくれる大人がいる場合を含みます。



アンケート結果

2 各問への回答について

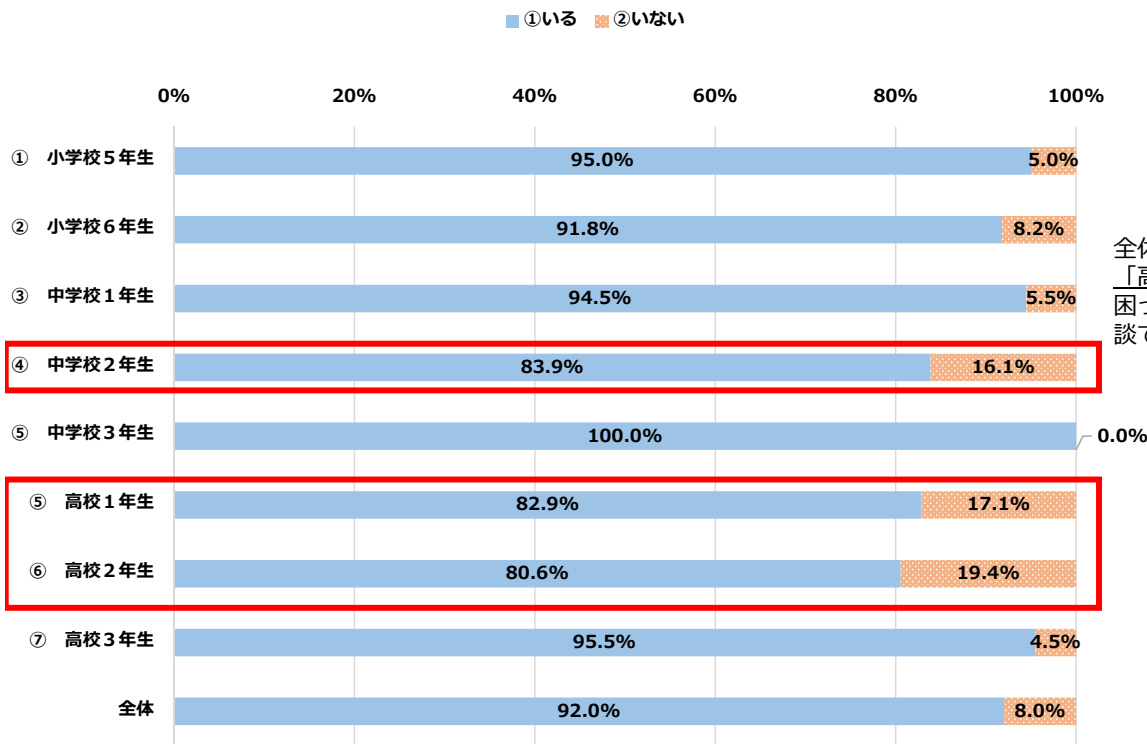
(3) 自分自身を大切にしていますか。



アンケート結果

2 各問への回答について

(4) 困ったときや悩んだときに、気軽に相談できる人はいますか。

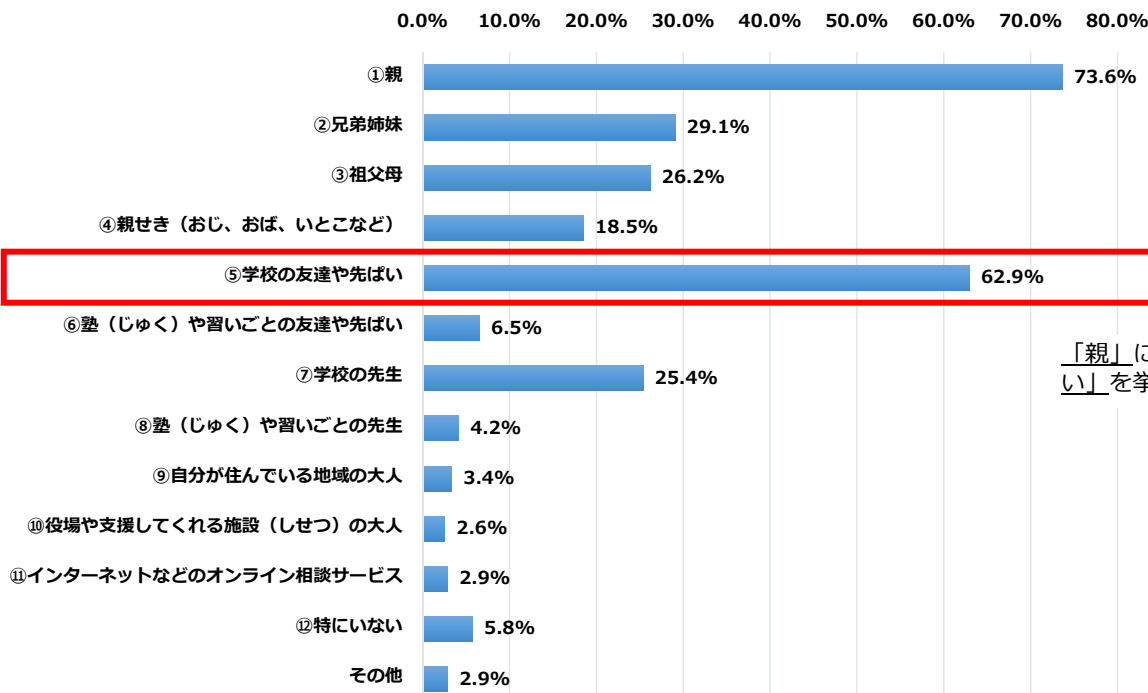


全体と比較すると、「中学校2年生」、「高校1年生」、「高校2年生」は、困ったときや悩んだときに、気軽に相談できる人が「いない」割合が多い。

アンケート結果

2 各問への回答について

(5) 困ったときや悩んだときに、気軽に相談できる人は誰ですか。(複数回答)



「親」に次いで、「学校の友達や先輩」を挙げた人が多い。

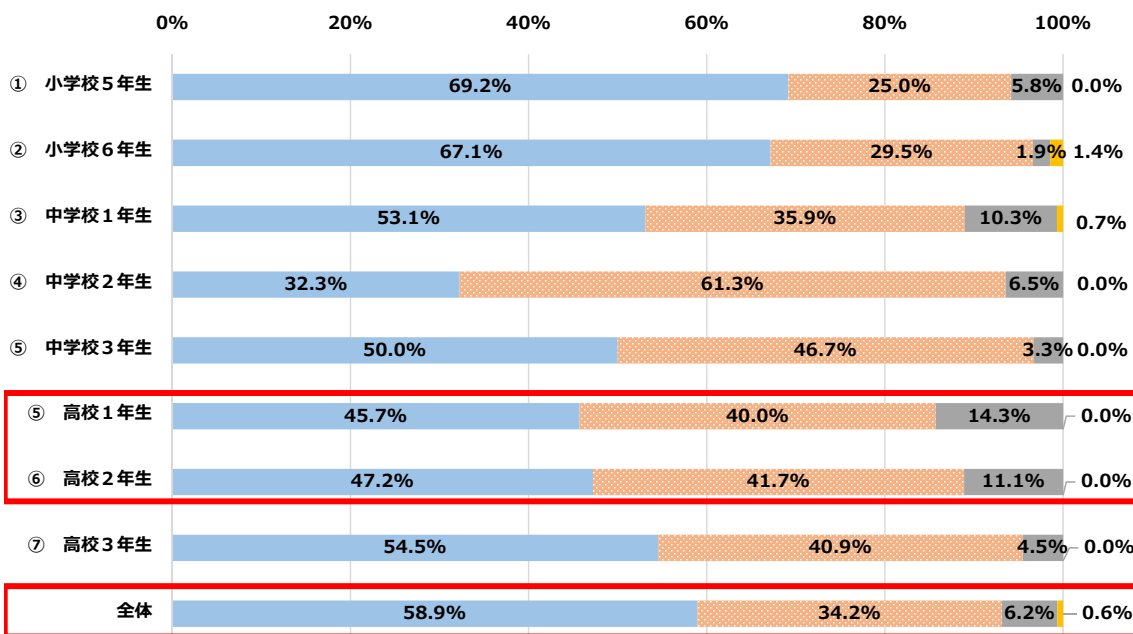
「その他」の内訳：「ネット」、「友達」、「ペット」、「スクールカウンセラーの先生」、「彼女」等

アンケート結果

2 各問への回答について

(6) 普段、おうちの大人の人とどれくらい話をしますか。
オンラインや書面での相談(やりとり)を含みます。

■ ①たくさん話す ■ ②まあまあ話す ■ ③あまり話さない ■ ④ほとんど話さない



全体と比較すると、「高校1年生」、「高校2年生」は、「あまり話さない」と回答した割合が多い。

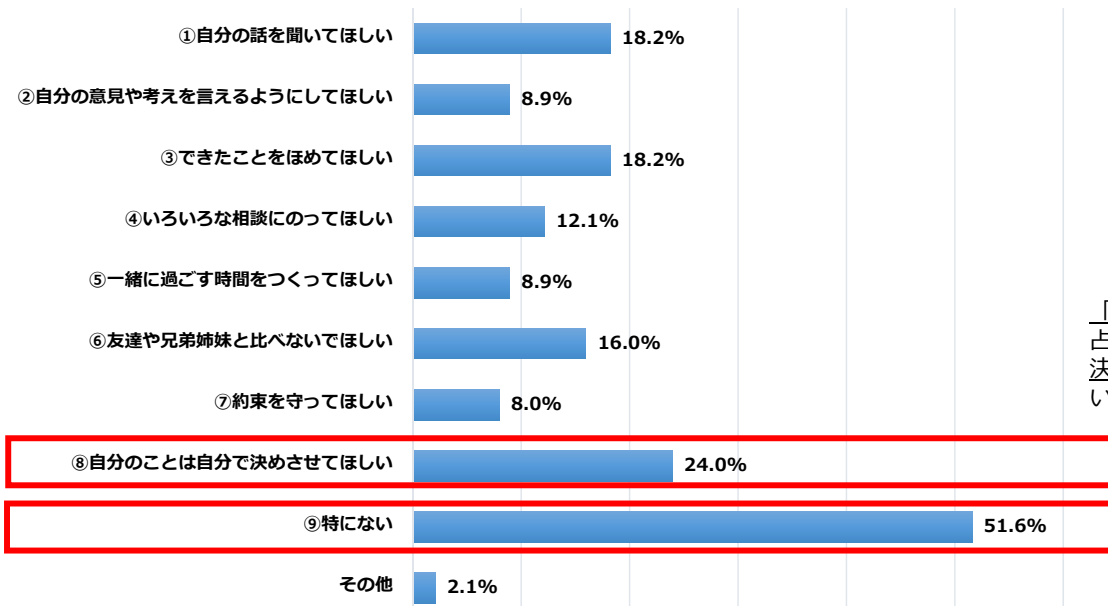
全体的に、「たくさん話す」、「まあまあ話す」と回答した人が多い。

アンケート結果

2 各問への回答について

(7) おうちの大人の人に、望んでいることや、分かってほしいことはありますか。(複数回答)

0.0% 10.0% 20.0% 30.0% 40.0% 50.0% 60.0%



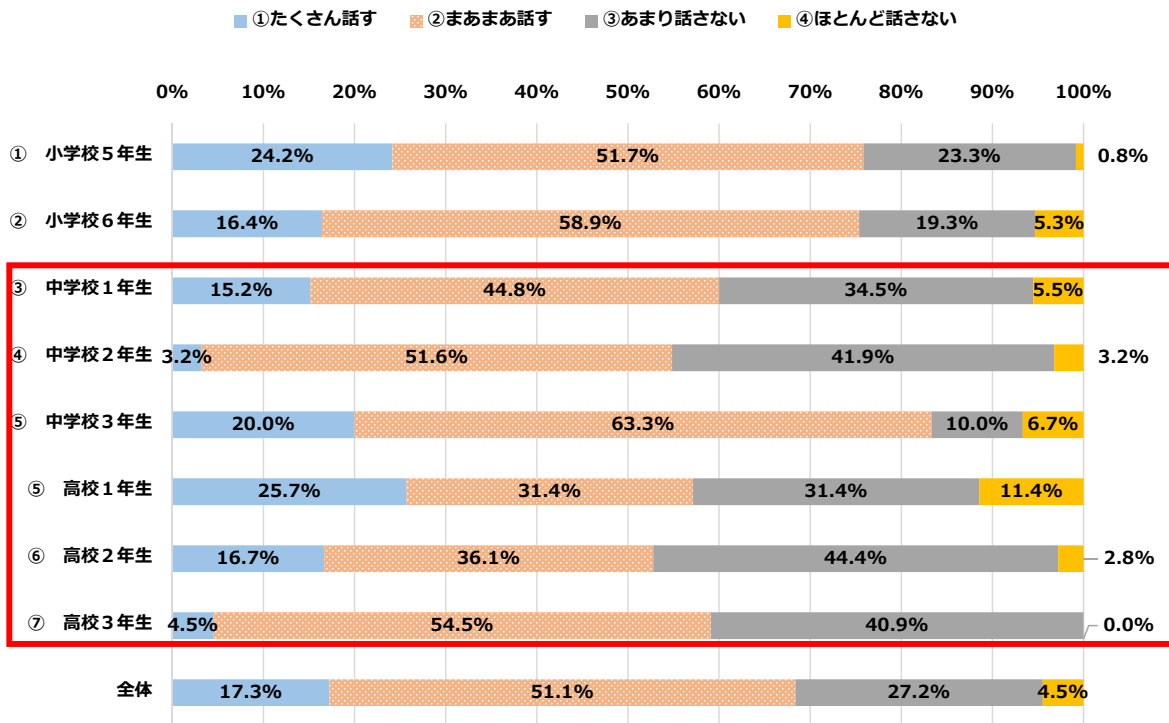
「特にない」と回答した人が半分以上を占めるが、次いで「自分のことは自分で決めさせてほしい」と回答した人が多い。

「その他」の内訳：「命令をしないで欲しい『〇〇をしろ』など」、「怒鳴り声とか夫婦喧嘩をしないでほしい。」、「思っていることや悩みを伝えたときに否定しないでほしい」、「勉強のことについて強く叱らないでほしい」、「自分の部屋に短時間で何度も訪ねてくるのはやめてほしい」、「自分の入りたかった部活に入りたかったがそれは叶わなかった(親が強制で決めたこと)」等

アンケート結果

2 各問への回答について

(8) 普段、学校の先生とどれくらい話をしますか。
オンラインや書面での相談(やりとり)を含みます。

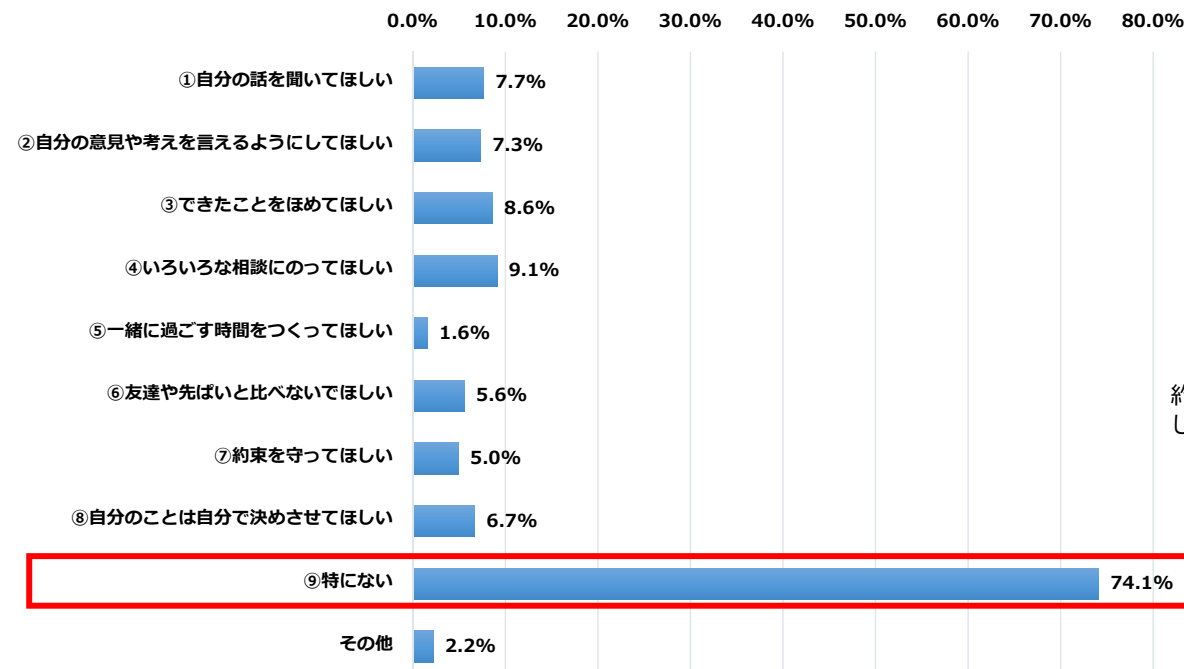


全体と比較すると中学生と高校生は、「中学校3年生」を除き、「あまり話さない」や「ほとんど話さない」と回答した割合が多い。

アンケート結果

2 各問への回答について

(9) 学校や学校の先生に、望んでいることや、分かってほしいことはありますか。(複数回答)



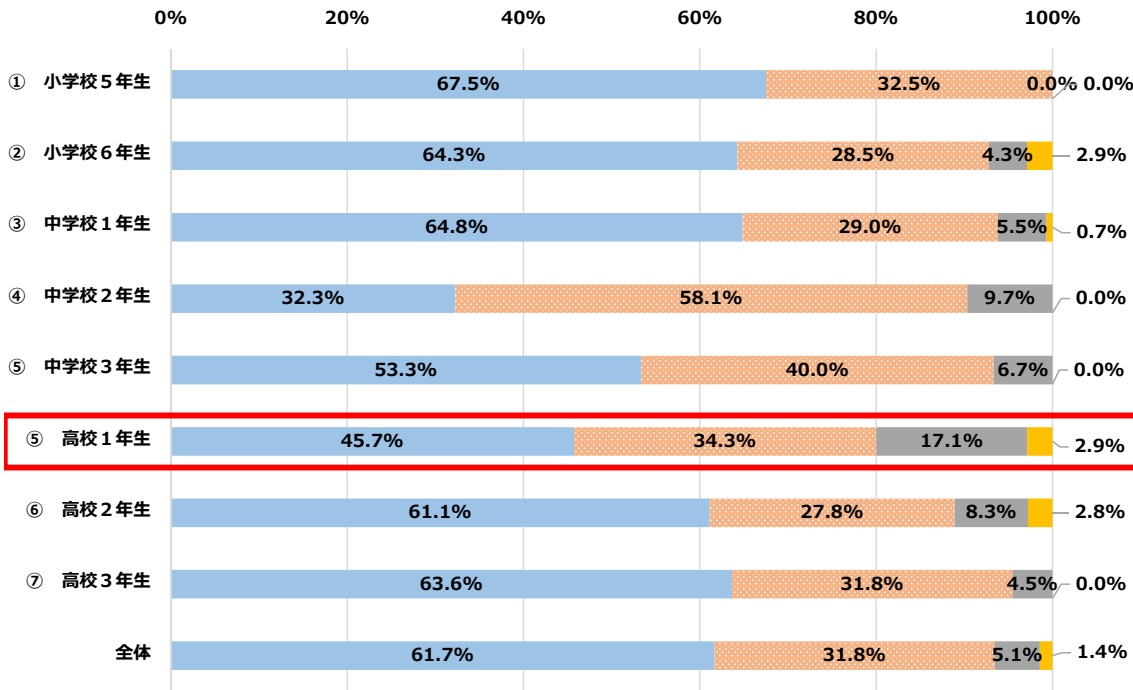
約3/4の人が「特にない」と回答している。

アンケート結果

2 各問への回答について

(10) 自分が住んでいる地域（箕輪町や地区、家や学校の周辺）は好きですか。

■ ①好き ■ ②どちらかといえば好き ■ ③どちらかといえば好きではない ■ ④好きではない



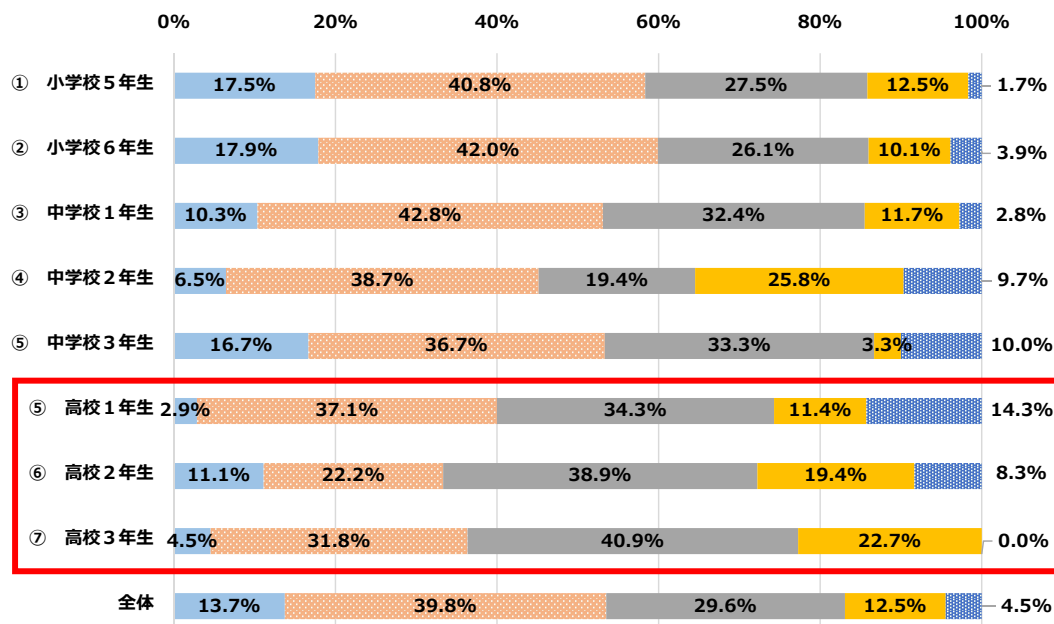
他と比較すると、「高校1年生」は、「どちらかといえば好きではない」や「好きではない」と回答した人の割合が多い。

アンケート結果

2 各問への回答について

(11) 自分が住んでいる地域（箕輪町や地区、家や学校の周辺）の大人の人と話をしたり、交流をしたりする機会がありますか。

■ ①よくある ■ ②ときどきある ■ ③あまりない ■ ④ほとんどない ■ ⑤まったくない

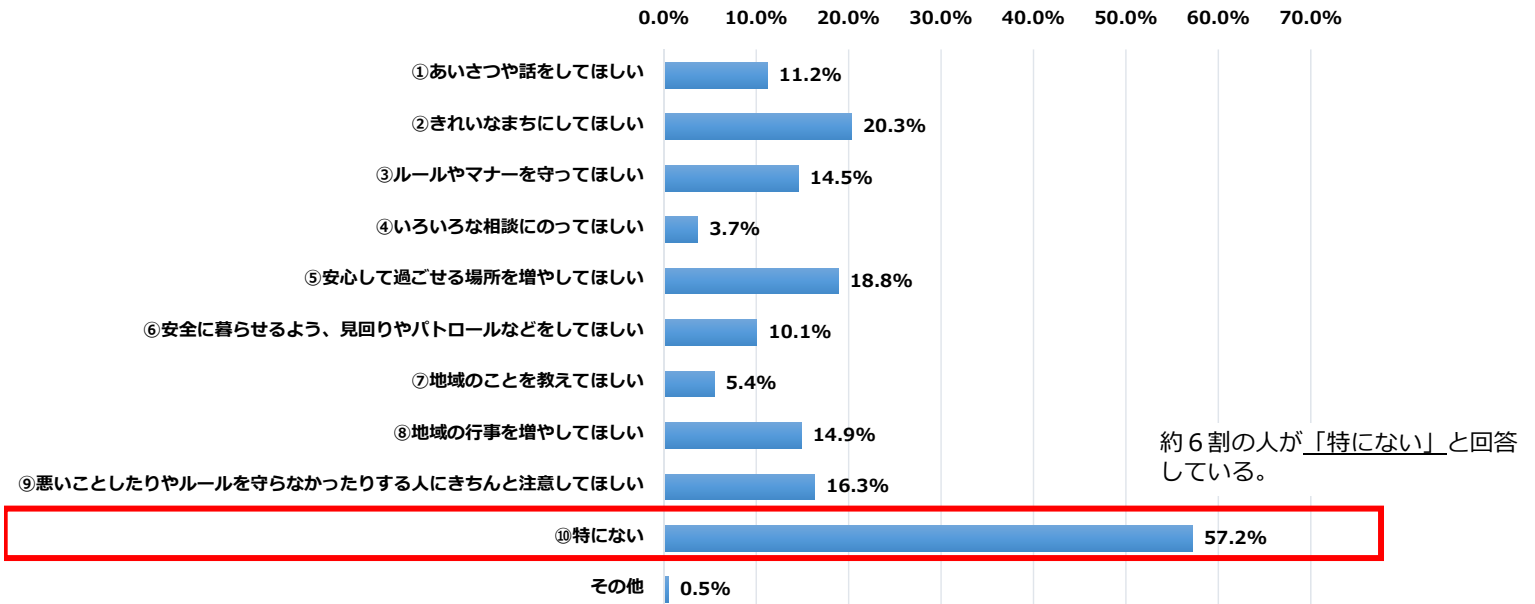


高校生は、どの学年も「あまりない」、「ほとんどない」、「まったくない」と回答した人の割合が6割を超えている。

アンケート結果

2 各問への回答について

(12) 自分が住んでいる地域（箕輪町や地区、家や学校の周辺）の大人の人に、分かってほしいことや望んでいることはありますか。（複数回答）



「その他」の概要：「遊べる公園が欲しい」、「子どもの方が頭が柔らかいので、子どもの意見を沢山聞いて欲しい」、「ゴミを捨てないで欲しい」