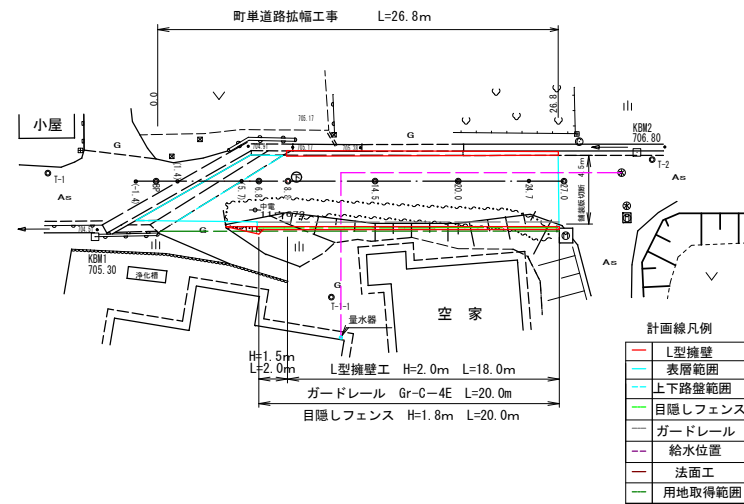
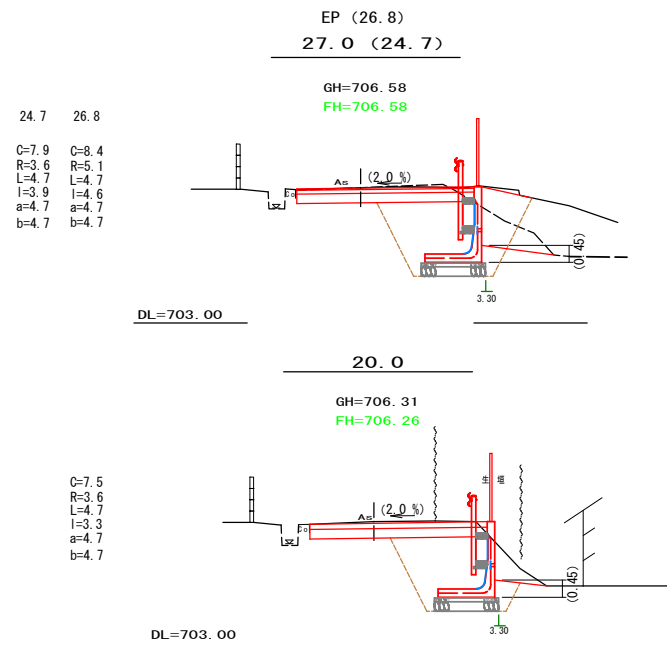




平面図 S=1:250

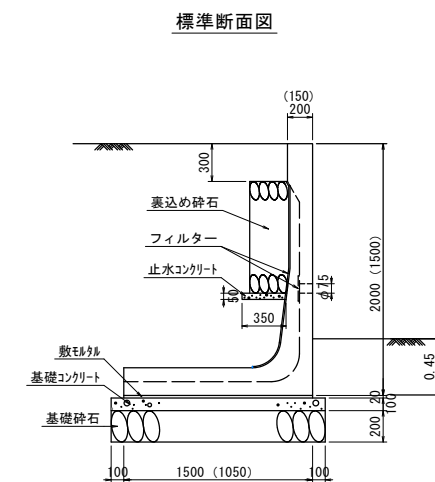


横断図 S=1:100



構造図

L型擁壁 H=2000mm (1500mm) S=1:30

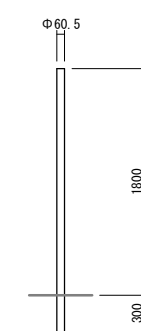


プレキャストL型擁壁 数量表

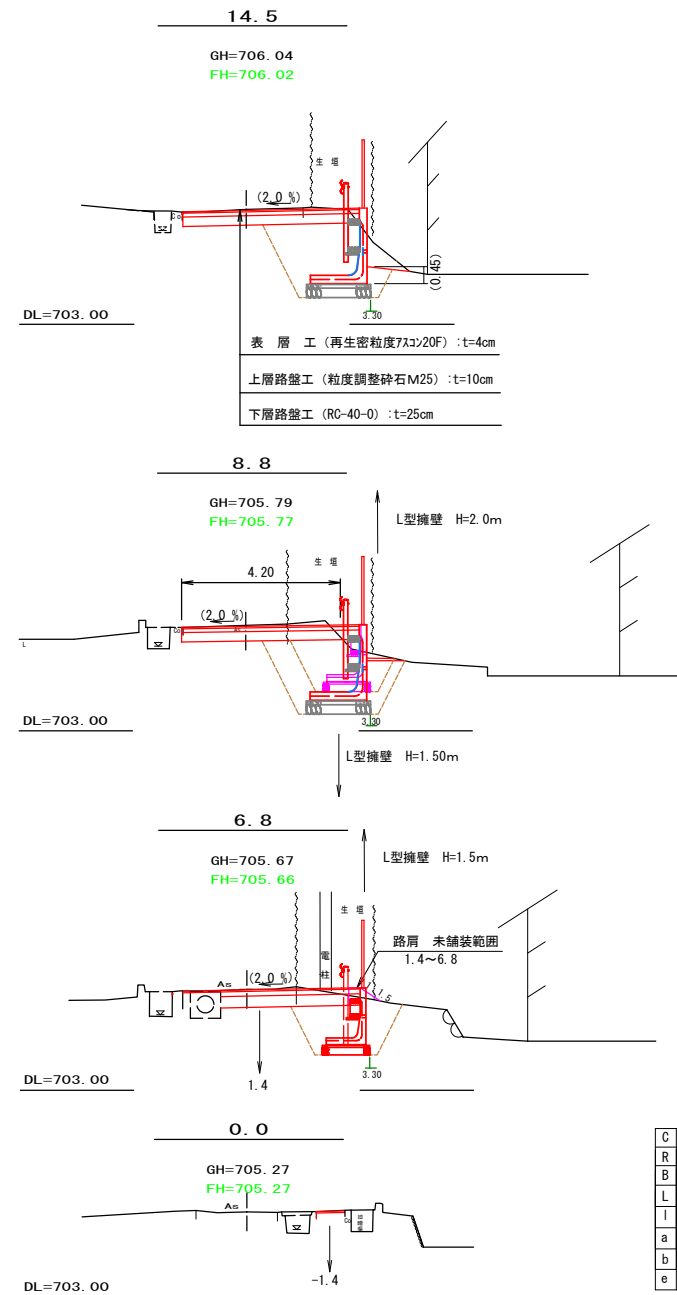
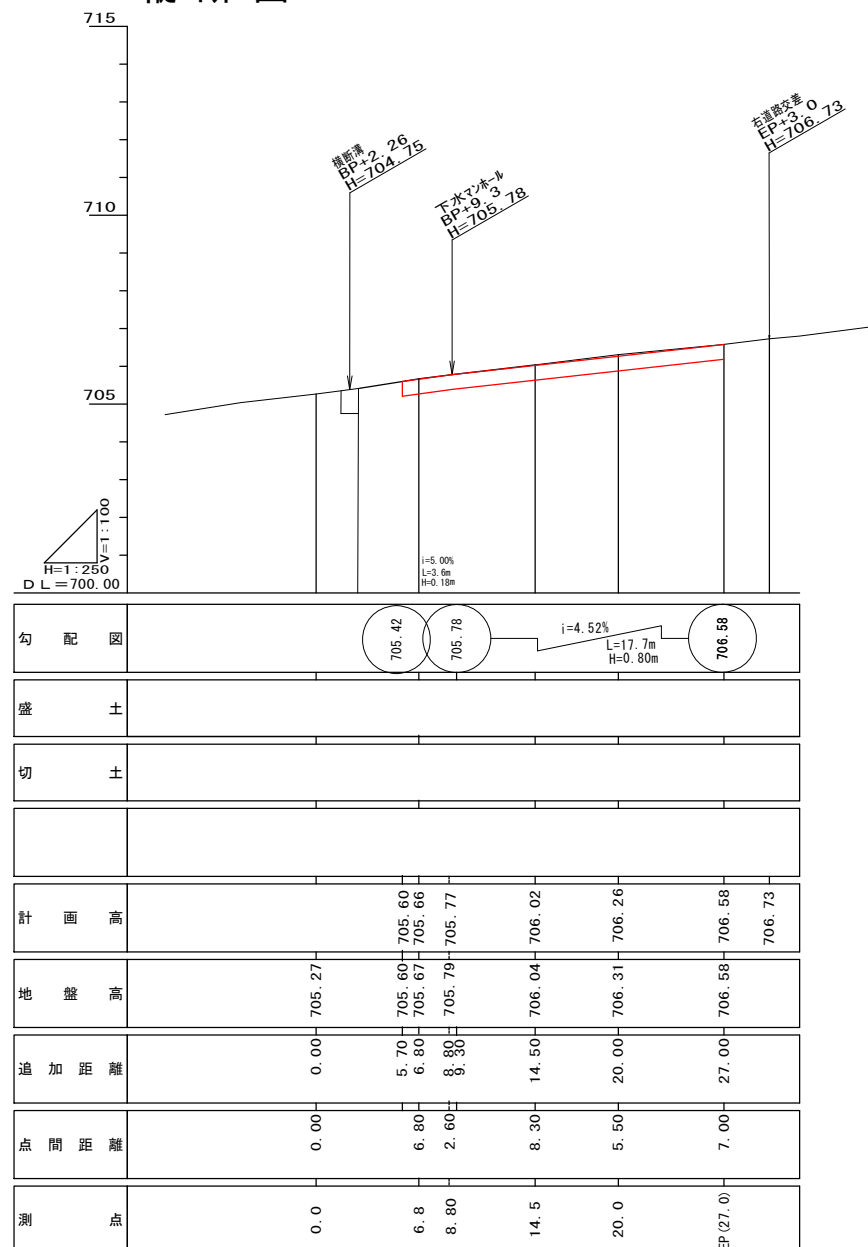
H (mm)	敷モルタル (m ²)	基礎コンクリート (m ³)	基礎コンクリート型 (m ²)	基礎材 (m ³)	裏込め砕石 (m ³)	止水コンクリート (m ²)	止水コンクリート型 (m ²)	フィルター (m ²)	製品 (本)
1500	0.21	1.25	1.00	2.50	1.65	0.19	0.50	1.51	5.0
2000	0.32	1.70	2.00	3.40	3.29	0.21	0.50	2.02	5.0

(フェンス孔は、端部より165mm位置に削孔 1本のみ両側削孔。)

目隠しフェンス H=1800mm S=1:30



縦断図



- C 掘削
- R 埋戻し
- B 盛土
- L AS舗装幅
- I AS舗装撤去幅
- a 不陸整正幅
- b 路盤範囲幅
- e 法面整形幅

令和元年度 町単独道路改良工事			
番号	1	図示	縮尺 図示
町道705号線			
箕輪町北小河内久保南部			
課長	保原	照家	設計
箕輪町役場			
設計会社		管理技術者	
測量会社		調査技術者	
調査会社		主任技術者	