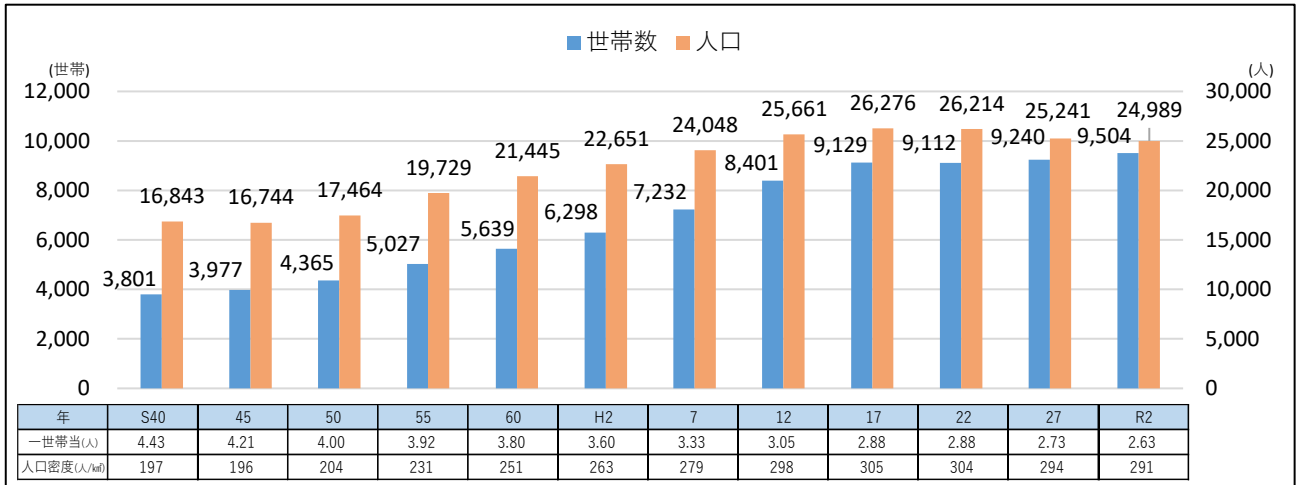


3 人 口

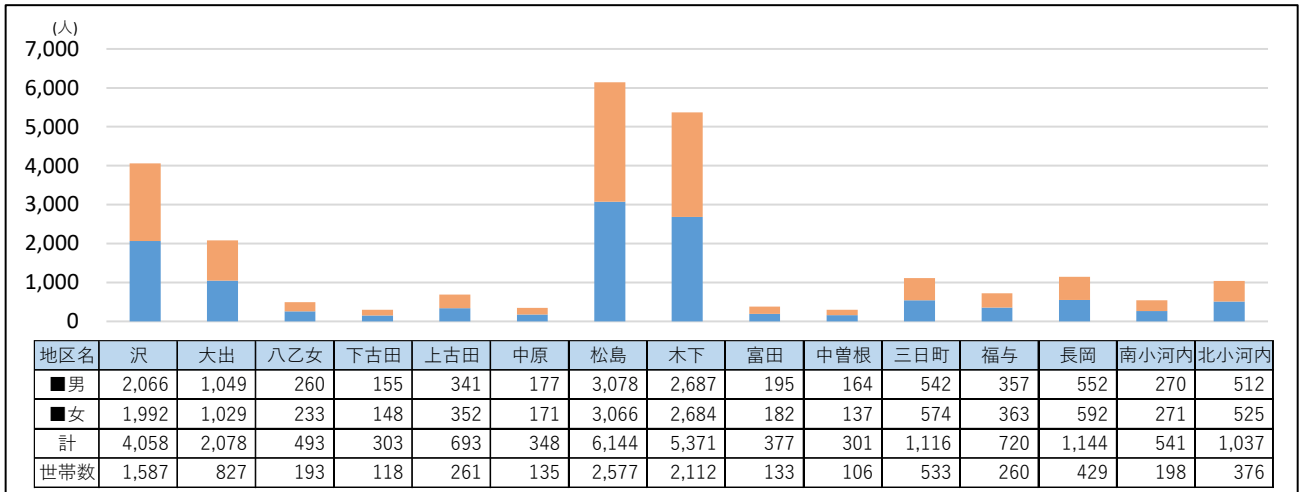
■ 人口と世帯数の推移



資料/国勢調査

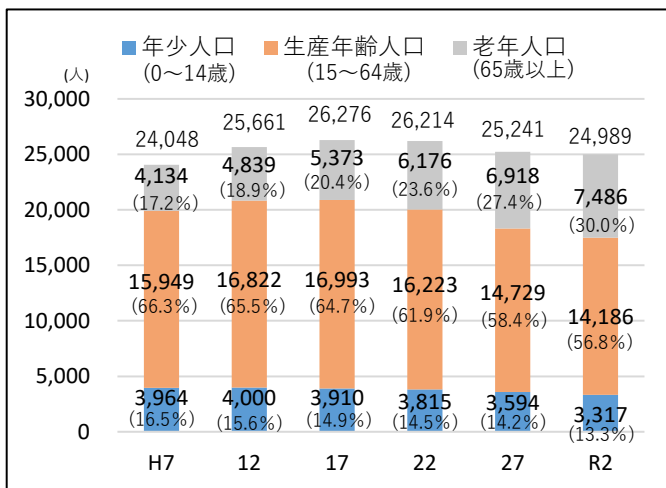
■ 地区別人口

総人口：24,724人(男12,405人/女12,319人)総世帯数9,845戸



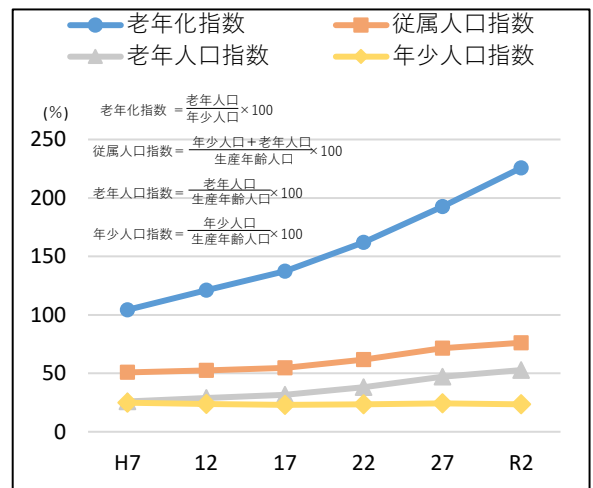
資料/住民環境課 令和3年4月1日現在

■ 年齢(3区分)別人口の推移と人口比



資料/国勢調査

■ 年齢構造指数の推移



資料/国勢調査

3 人 口

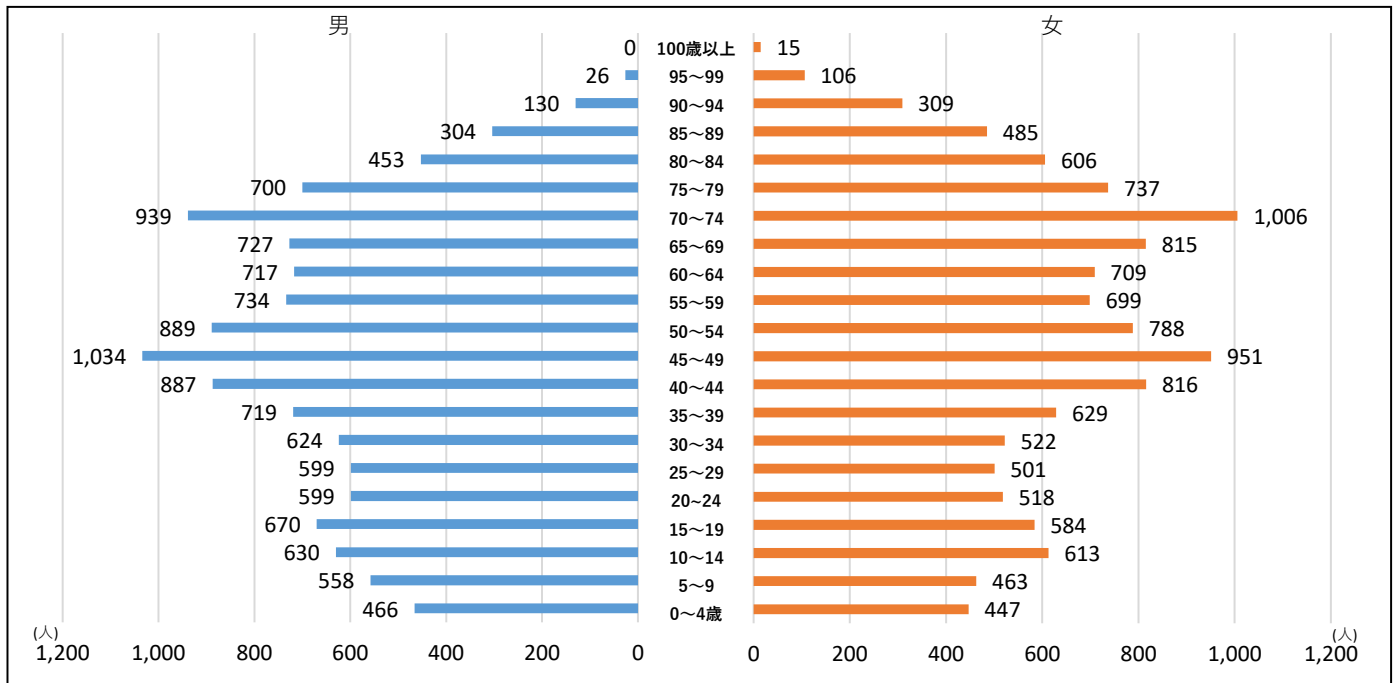
■ 人口動態

単位：人

年度	自然増加(a-b)	出生(a)	死亡(b)	社会増加(c-d)	転入(c)	転出(d)
H25	△ 71	194	265	△ 74	753	827
26	△ 86	188	274	63	987	924
27	△ 67	198	265	△ 28	972	1,000
28	△ 44	204	248	10	1,022	1,012
29	△ 93	186	279	12	1,036	1,024
30	△ 102	191	293	176	1,026	850
R元	△ 69	185	254	67	1,041	974
2	△ 100	142	242	△ 83	840	923

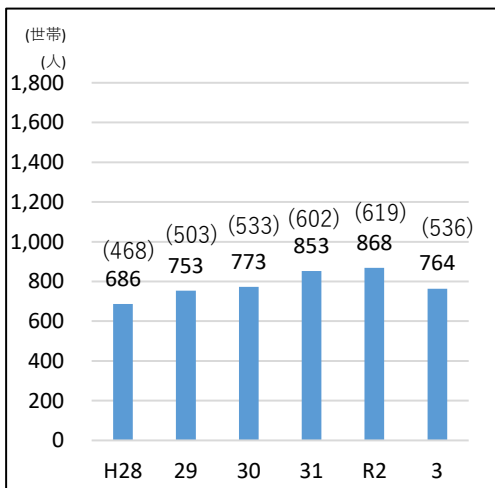
資料／住民基本台帳年報 各年1月1日から12月31日

■ 5 歳階級人口



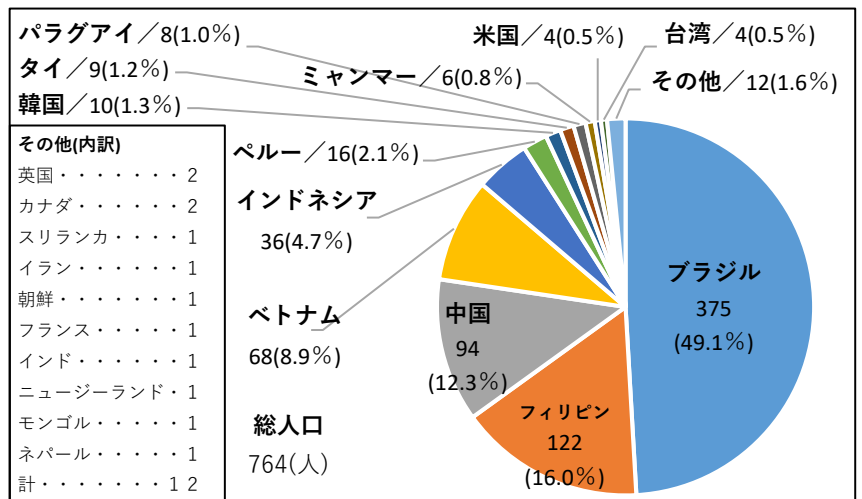
資料／住民環境課 令和3年4月1日現在

■ 外国人住民人口の推移



資料／住民環境課 令和3年4月1日現在

■ 外国人住民国籍別人数



資料／住民環境課 令和3年4月1日現在

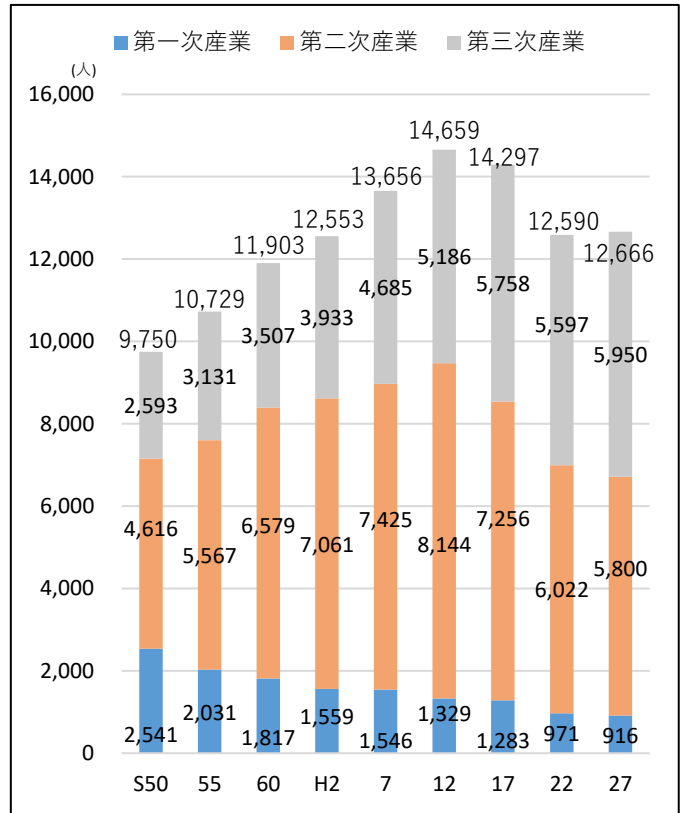
4 産 業

■ 産業別就業者数(15歳以上)

	H22	H27
第1次産業	971	916
農 業	959	901
林 業・狩 猟 業	12	15
漁 業・養 殖 業	—	—
第2次産業	6,022	5,800
鉱 業	2	2
建 設 業	787	752
製 造 業	5,233	5,046
第3次産業	5,597	5,950
卸 売・小 売 業	1,461	1,467
金 融・保 険 業	146	148
不 動 産 業	—	—
不 動 産 業・物 品 賃 貸 業	73	73
運 輸・通 信 業	449	457
電 気・ガ ス・水 道 業	36	39
情 報 通 信 業	69	68
学 術 研 究 専 門・技 術 サ ー ビ ス 業	253	205
宿 泊 業、飲 食 サ ー ビ ス 業	475	471
生 活 関 連 サ ー ビ ス 業、娯 楽 業	328	361
教 育・学 習 支 援 業	423	429
医 療、福 祉	1,054	1,300
複 合 サ ー ビ ス 業	100	123
サ ー ビ ス 業(他 に 分 類 さ れ な い も の)	469	523
公 務	261	286
分 類 不 可 能 の 産 業	1,001	272
総 数	13,591	12,938

※平成22年調査から産業分類が変更になりました。 資料/国勢調査

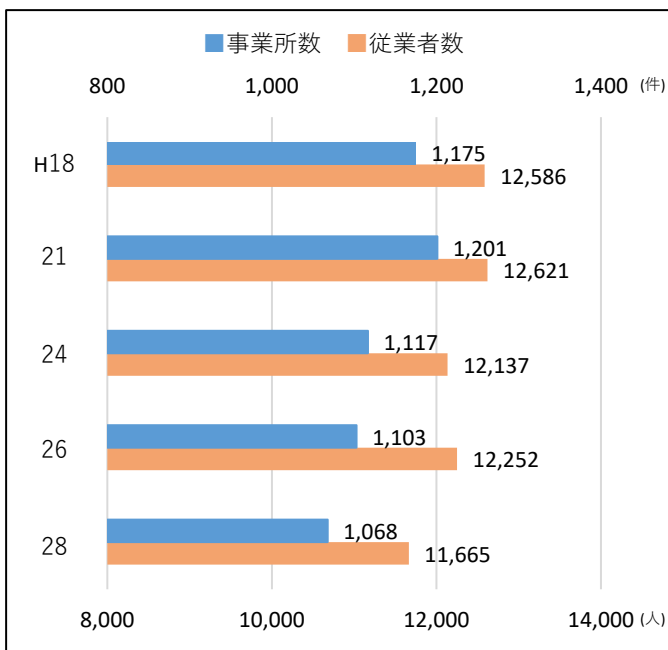
■ 産業別就業人口の推移



	S50	55	60	H2	7	12	17	22	27
分類不能	10	4	2	81	11	0	14	1,001	272
就業者総数	9,760	10,733	11,905	12,634	13,667	14,659	14,311	13,591	12,938

資料/国勢調査

■ 事業所及び従業者数(民営)



28年資料/経済センサスー活動調査

■ 産業別事業所数及び従業者数(民営)

産 業 (大分類)	H26		H28	
	事業所数	従業者数	事業所数	従業者数
全 産 業	1,103	12,252	1,068	11,665
農 林 漁 業	9	54	8	58
鉱 業	—	—	—	—
建 設 業	120	533	114	521
製 造 業	288	6,109	281	5,545
電 気・ガ ス 熱 供 給・水 道 業	—	—	—	—
情 報 通 信 業	2	10	2	10
運 送 業・郵 便 業	20	368	20	500
卸 売・小 売 業	239	1,792	226	1,647
金 融・保 険 業	12	122	12	115
不 動 産 業・物 品 賃 貸 業	33	89	32	80
宿 泊 業、飲 食 サ ー ビ ス 業	121	770	119	779
学 術 研 究、専 門 技 術 サ ー ビ ス 業	36	130	31	128
生 活 関 連 サ ー ビ ス 業 娯 楽 業	86	379	84	373
医 療・福 祉	45	899	49	1,046
教 育・学 習 支 援 業	29	78	24	58
複 合 サ ー ビ ス 業	6	84	6	93
サ ー ビ ス 業 (他 に 分 類 さ れ な い も の)	57	835	60	712

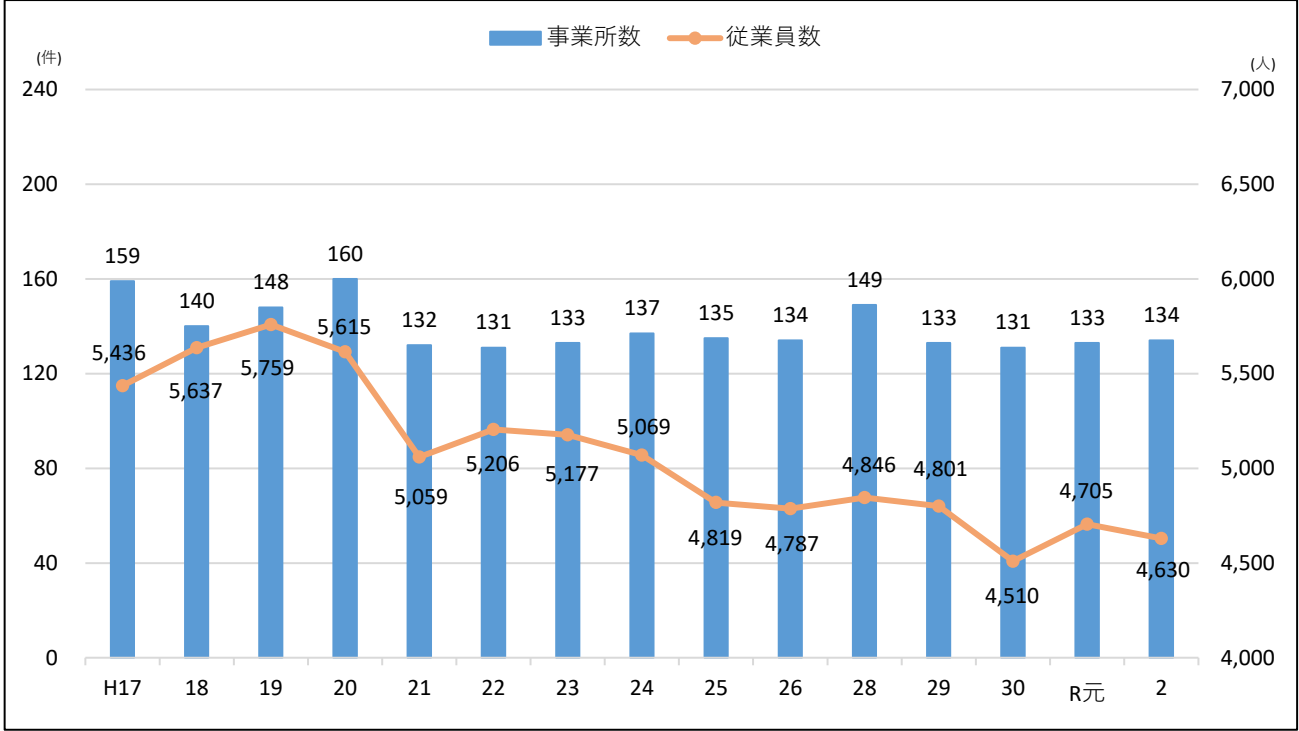
26年資料/経済センサスー基礎調査

28年資料/経済センサスー活動調査

4 産 業

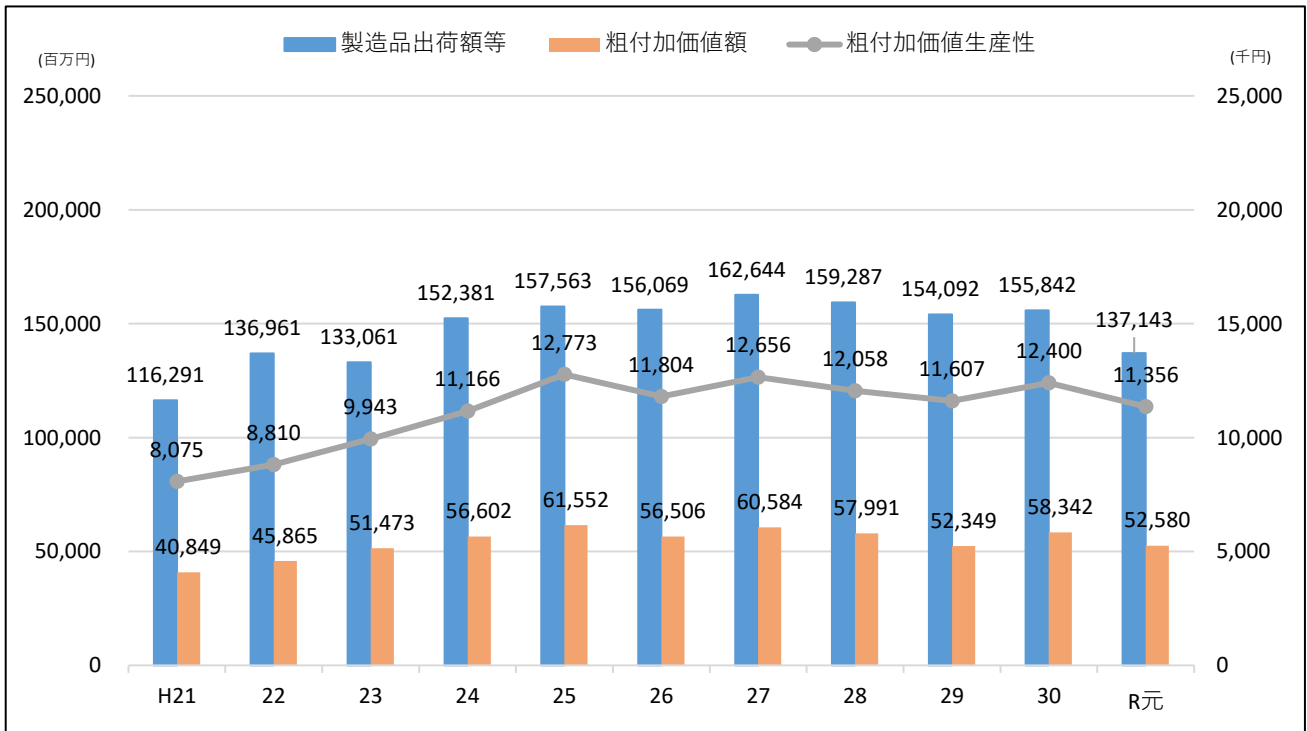
製造業

■ 事業所数・従業者数の推移



※ 従業者4人以上の事業所 資料/工業統計調査

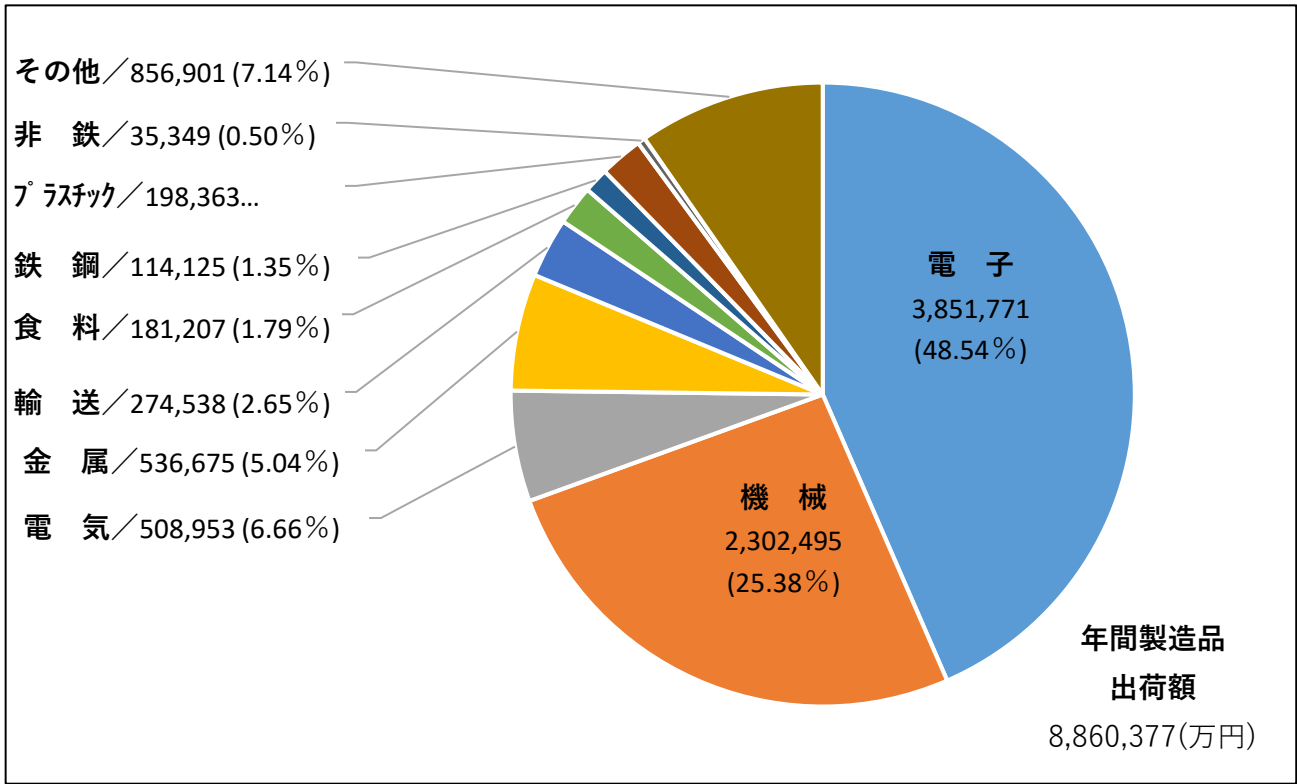
■ 箕輪町の工業統計推移



※ 従業者4人以上の事業所 資料/工業統計調査

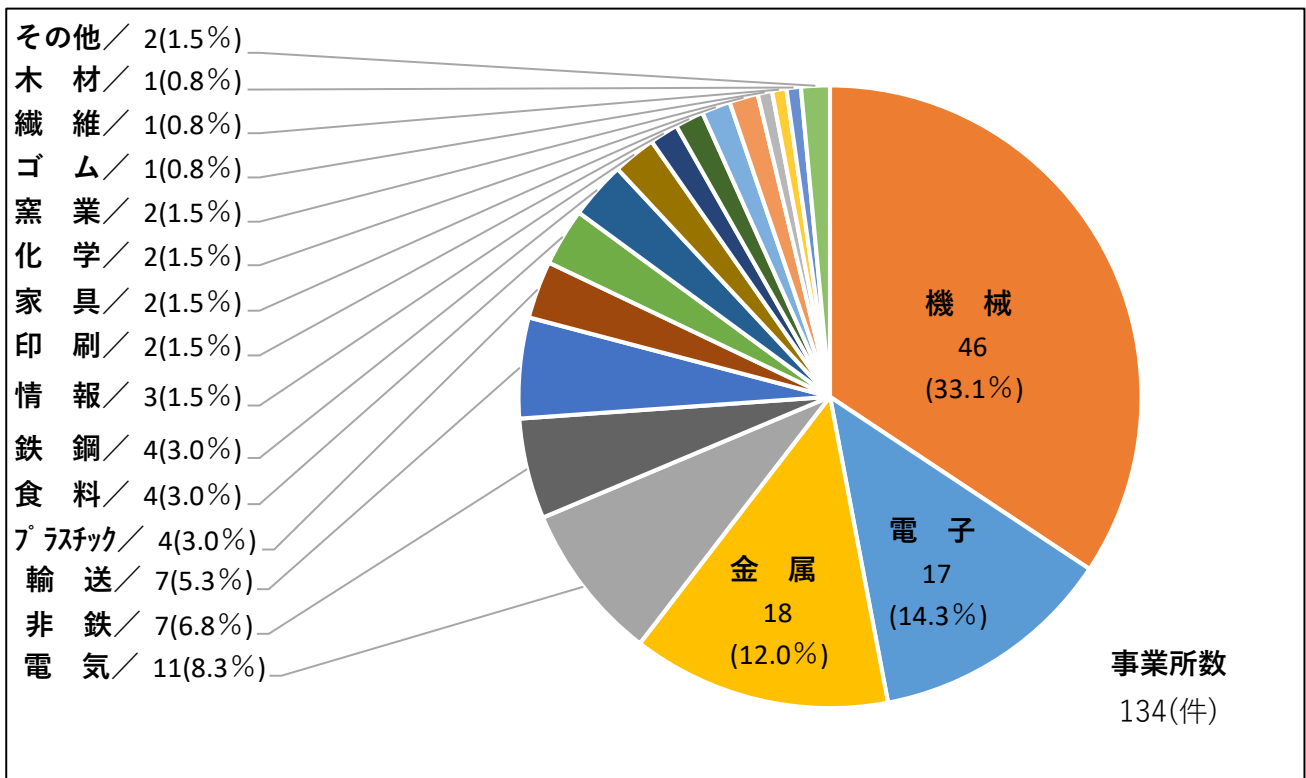
■ 令和元年工業の生産別分類構成

〈年間製造品出荷額〉



※ 従業者4人以上の事業所 資料/工業統計

〈事業所数〉

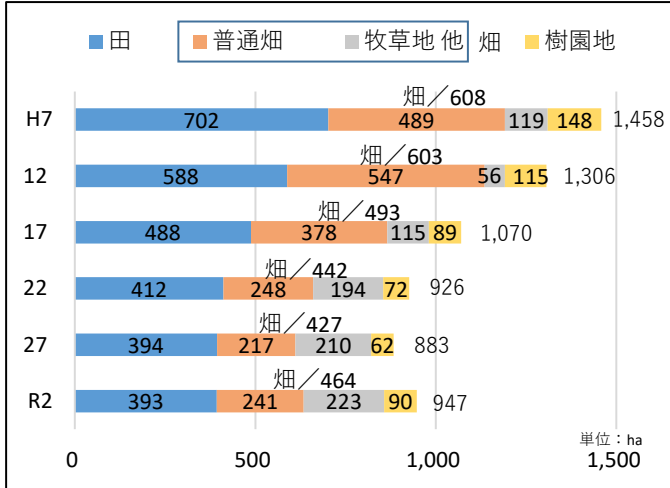


※ 従業者4人以上の事業所 資料/工業統計

4 産 業

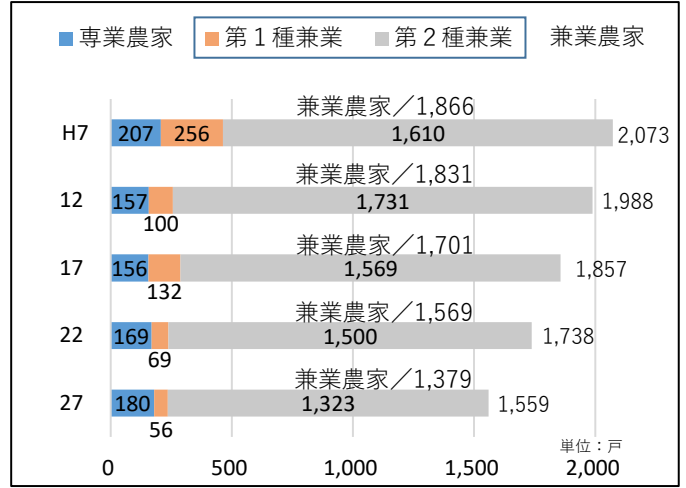
農 業

■ 経営耕地面積の推移(販売農家)



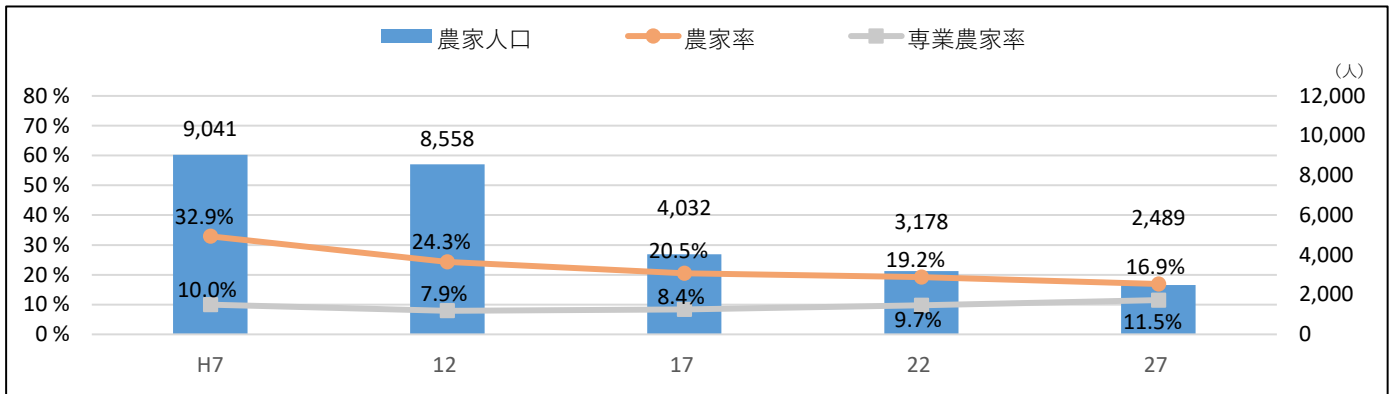
資料／農林業センサス

■ 農家数の推移



資料／農林業センサス

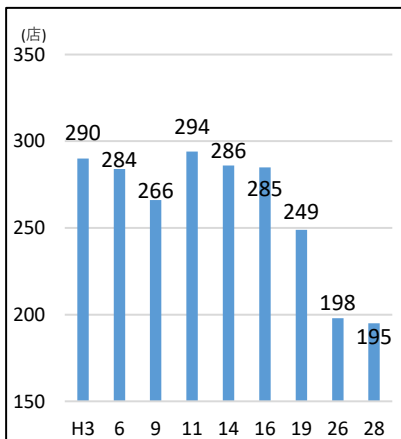
■ 農家率・専業農家率及び農業人口



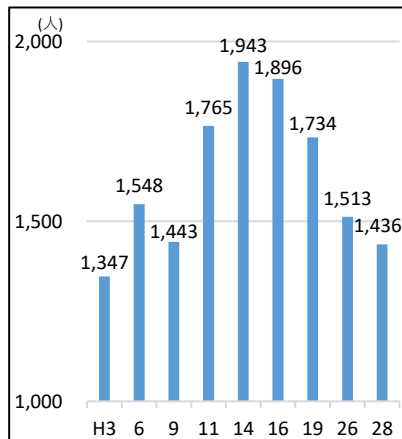
※ 平成27年調査から調査単位等が変更になりました。 資料／農林業センサス

商 業

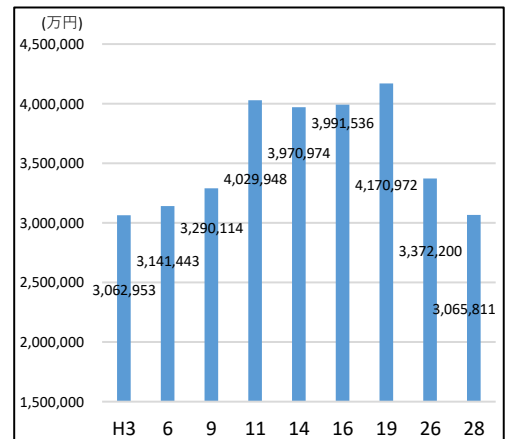
〈商店数〉



〈従業員数〉



〈年間商品販売額〉



資料／商業統計調査