

## 国民年金 適用状況の推移

単位：人

区分 年度	第1号 被保険者数	任意加入 被保険者数	第3号 被保険者数	合計	保険料全額免除者数				合計	保険料申請一部免除者数			付加年金 保険料納付 被保険者数
					法定免除	申請免除 (全額)	学生納付 特例	若年者 納付猶予		3/4免除	半額免除	1/4免除	
平成26	2,596	19	1,547	695	184	224	230	57	89	36	38	15	113
27	2,449	19	1,539	682	188	206	228	60	80	39	22	19	107
28	2,242	18	1,483	683	185	207	223	68	48	24	14	10	100
29	2,106	22	1,382	705	188	221	226	70	46	26	14	6	91
30	2,113	18	1,316	739	190	221	250	78	52	23	14	15	93

資料/厚生労働省 厚生年金保険・国民年金事業状況

## 年金給付状況の推移

単位：人・千円

区分 年度	厚生年金保険（旧共済組合を除く）						国民年金					
	老齢給付		障害給付		遺族給付		老齢給付		障害給付		遺族給付	
	受給権者数	年金総額	受給権者数	年金総額	受給権者数	年金総額	受給権者数	年金総額	受給権者数	年金総額	受給権者数	年金総額
平成26	7,045	4,657,109	115	81,067	1,053	918,759	6,748	4,657,019	341	294,659	56	41,637
27	7,141	4,713,486	119	83,663	1,097	967,930	6,904	4,841,984	347	300,186	58	45,600
28	7,164	4,778,125	123	86,303	1,112	978,617	7,044	4,963,592	352	304,327	58	45,394
29	7,219	4,849,113	129	86,156	1,144	1,004,326	7,088	5,009,638	366	314,911	54	42,562
30	7,203	4,821,137	139	91,408	1,178	1,035,821	7,168	5,091,608	378	323,243	62	48,808

資料/厚生労働省 厚生年金保険・国民年金事業状況

## 国民健康保険加入・給付状況の推移

単位：千円

区分 年度	加入 世帯数	被保険 者数	総医療費		保険者 負担
			件数	金額	
平成24	3,460	6,118	93,023	1,793,323	1,309,822
25	3,507	6,136	95,413	1,874,252	1,368,915
26	3,521	6,087	97,154	1,967,920	1,438,920
27	3,505	5,991	100,236	1,961,883	1,435,741
28	3,423	5,787	101,258	2,014,816	1,471,741
29	3,261	5,395	95,630	1,957,925	1,434,825
30	3,157	5,115	94,528	1,918,847	1,405,611

資料/国保事業年報

## 後期高齢者医療制度加入・給付状況の推移

単位：千円

区分 年度	被保険者数 (人)	総医療費		支弁額
		件数	金額	
平成26	3,310	97,116	2,841,301	2,605,053
27	3,369	99,630	2,713,995	2,487,927
28	3,457	104,209	2,831,930	2,594,166
29	3,555	107,550	3,034,110	2,772,784
30	3,635	110,767	3,187,352	2,904,853

資料/長野県後期高齢者広域連合 医療給付状況

## 介護保険認定・給付状況の推移

単位：人

単位 件数：件 金額：千円

区分 年度	認定者数								費用額						保険給付費 金額
	1 要 支 援	2 要 支 援	1 要 介 護	2 要 介 護	3 要 介 護	4 要 介 護	5 要 介 護	計	居宅サービス		地域密着型サービス		施設サービス		
									件数	金額	件数	金額	件数	金額	
平成25	37	104	165	214	168	115	109	912	22,945	915,909	470	121,717	2,453	679,625	1,554,388
26	46	122	168	198	162	110	109	915	25,180	891,486	503	133,658	2,505	699,061	1,559,693
27	61	99	181	207	147	108	103	906	22,657	854,806	518	138,333	2,515	705,658	1,531,806
28	63	117	206	216	143	116	86	947	21,995	752,769	1,529	228,701	2,529	711,043	1,523,511
29	63	96	219	223	148	118	96	963	20,459	697,645	1,458	232,451	2,418	702,338	1,469,661
30	84	104	239	213	136	116	99	991	22,812	776,574	1,660	247,295	2,756	791,976	1,633,803

資料/介護保険事業状況報告年報

## 保育施設の状況

( ) 内は未満児数 単位：人

保育園名	開設年月日	定員	園児数 (未満児)	職員数		
				保育士	その他	計
沢 保育園	S27.4.1	170	165 (50)	22	6	28
上古田保育園	S28.4.20	90	54 ( 9)	9	2	11
松島保育園	H11.4.1	200	205 (63)	30	6	36
木下北保育園	S24.7.1	120	88 (39)	13	6	19
三日町保育園	S32.10.1	60	60 (27)	10	3	13
東みのわ保育園	H26.8.18	120	77 (19)	12	3	15
木下南保育園	S53.4.1	60	56 (12)	9	2	11
長田 保育園	S58.3.31	90	60 (14)	10	2	12
計		910	765 (233)	115	30	145

資料／子ども未来課 平成31年4月1日現在

## 母子保健事業の状況

単位：人

実施事業名	平成28年度		平成29年度		平成30年度	
	回数	延人数	回数	延人数	回数	延人数
母子保健手帳交付		203		200		184
妊婦健診		2,231		2,100		1,882
こんこちは赤ちゃん教室 (母親学級)	16	119	16	145	16	182
4か月児健診	12	189	12	188	12	188
7か月児相談	12	166	12	189	12	173
10か月児相談	12	176	12	186	12	167
1歳児健診	11	185	12	205	12	167
1歳6か月児健診	12	210	12	173	12	192
2歳児健診	12	196	12	204	12	195
3歳児健診	12	182	12	197	12	207
その他の母子事業	715	4,780	1,048	5,472	1,189	6,014

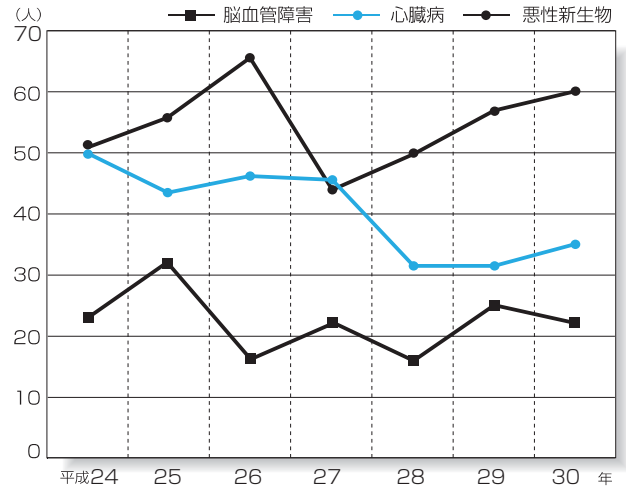
資料／健康推進課

## 三大死因の死亡者数と比率の推移

単位：人

年	平成25年	平成26年	平成27年	平成28年	平成29年	平成30年
脳血管障害	32	17	22	16	25	22
心 臓 病	43	46	44	31	31	35
悪性新生物	56	66	43	50	57	60
計	131	129	109	97	113	117
死亡者数	239	261	242	238	265	264
比率(%)	54.8	49.4	45.0	40.8	42.6	44.3

資料／健康推進課



資料／健康推進課

## 各種検診の状況

単位：人

年度	循環器 検診	国保特定 健診	胃がん 検診 受診者	がん 発見者	大腸がん 検診 受診者	がん 発見者	胸部 レントゲン 受診者	結核 発見者	肺がん 発見者	肺がん CT検診 受診者	がん 発見者	子宮がん 検診 受診者	がん 発見者	乳がん 検診 受診者	がん 発見者	前立腺 がん検診 受診者	がん 発見者
23	451	1,634	1,435	2	2,263	3	2,136	0	0	815	5	692	0	978	1	489	3
24	460	1,712	1,152	1	1,946	1	2,262	0	0	634	2	605	0	817	0	481	2
25	540	1,925	1,303	2	2,053	5	2,541	0	0	949	3	645	1	1,032	2	680	5
26	615	1,935	1,284	0	2,198	1	2,568	0	1	1,007	5	730	0	1,025	1	667	2
27	636	1,947	1,278	4	2,274	3	2,355	0	3	1,080	4	484	0	783	3	722	1
28	707	1,944	1,217	0	2,348	5	2,321	0	0	1,059	1	569	0	892	2	707	4
29	661	1,916	1,095	1	2,272	3	2,376	0	0	976	2	551	0	897	6	666	1
30	693	1,867	972	0	2,108	3	2,156	0	0	1,123	3	578	0	939	0	707	0

資料／健康推進課

## 都市計画道路の状況

単位：m

街路名	幅員	計画延長	改良済延長	計画決定年月日
東 部 線	25～31	6,460	6,460	平成28.12.15
国 道 線	16～20	4,180	280	平成28.12.15
松島駅前線	16	210	210	平成28.12.15
十 沢 線	9～12	2,030	1,580	平成28.12.15
南 部 線	19	480	480	平成28.12.15
木下・三日町線	12～16	1,660	710	平成28.12.15
西 部 線	12	1,300	103	平成28.12.15
合 計		16,320	9,823	

資料／建設課 平成31年4月1日現在

## 都市計画公園の状況

公園名	計画面積 (ha)	計画決定年月日	完成率
みのわ天竜公園	1.70		100%
垣外児童公園	0.21	昭和48. 6.25	100%
中町児童公園	0.11	昭和49.10.24	100%
深 沢 公 園	1.10		100%
番 場 原 公 園	11.4	昭和60. 7.15	72%

資料／建設課 平成31年4月1日現在

## 道路の状況

単位：km

国 道			県 道			町 道		
実延長	舗装道	舗装率	実延長	舗装道	舗装率	実延長	舗装道	舗装率
12.0	12.0	100%	31.2	31.2	100%	410.2	318.8	77.7%

資料／建設課 平成31年4月1日現在  
(国道・県道 平成30年4月1日現在 町道 平成31年4月1日現在)

## 公営住宅

住宅種別	団地名	種別	棟数	戸数	建設年度
県営	木下第2団地	簡平・簡二	11棟	70戸	昭和48～52
	沢住宅団地	簡平・簡二	10棟	54戸	昭和47～50
町営	上古田団地	簡平	4棟	20戸	昭和52～53
	長岡住宅団地	簡二	3棟	21戸	昭和57～61
	長岡住宅団地	木一 木二	3棟	4戸 14戸	平成 2～4
	長岡住宅団地	木一	3棟	12戸	平成12～13

資料／建設課 平成31年4月1日現在

## 下水道の状況

名称	面積 (ha)	許可年月日	建設年度
公 共 下 水 道	687	平成29. 3.23	平成元～47
特定環境保全公共下水道	369	平成29. 3.23	平成9～47
農業排南小河内	65	昭和60. 5.18	昭和60～63
農 業 排 長 岡	52	平成元. 5.29	平成元～ 5
農業排北小河内	37	平成 4 . 4 . 9	平成4～ 7
農 業 排 東 部	158	平成 9 . 5 . 1	平成9～14

資料／水道課 平成31年4月1日現在

## 下水道普及と水洗化の状況

	区域内計画人口 (A) 人	供用開始区域内人口 (B) 人	水洗化人口 (C) 人	普及率 (B/A) %	水洗化率 (C/B) %
公共下水道	13,300	13,550	11,131	101.9	82.1
特定環境保全公共下水道	6,600	6,888	5,390	104.4	78.3

\* 区域内処理計画人口は令和16年度計画数値

		供用開始区域内人口 (B) 人	水洗化人口 (C) 人	水洗化率 (C/B) %
農業集落排水	南小河内	556	518	93.1
	長岡	1,103	971	88.0
	北小河内	1,061	970	91.4
	西部南(富田・中曽根)	公共下水へ統合		
	西部中(上古田・中原)	公共下水へ統合		
	東部(三日町・福与)	1,476	1,225	82.9

資料/水道課 平成31年3月31日現在

## 町営水道普及状況

単位：人

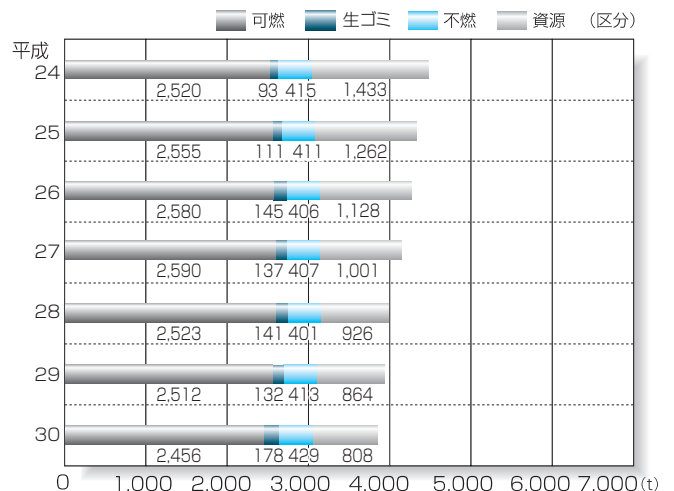
年度	行政区域内人口 (A)	計画給水人口 (B)	現在給水人口 (C)	普及率	
				(C/A) %	(C/B) %
平成24	25,373	27,300	22,803	89.9	83.5
24	25,200	27,300	22,546	89.5	82.6
25	25,145	27,300	22,681	90.2	83.1
26	24,998	27,300	22,472	89.9	82.3
27	25,060	27,300	22,596	90.2	82.8
28	24,972	27,300	22,476	90.0	82.3
30	25,051	27,300	22,595	90.2	82.8

資料/水道課

## ゴミ収集量の状況

単位：t

区分 \ 年度	平成24	25	26	27	28	29	30
可燃	2,520	2,555	2,580	2,590	2,523	2,512	2,456
生ゴミ	93	111	145	137	141	132	178
不燃	415	411	406	407	401	413	429
資源(古紙類)	1,033	870	741	602	540	487	422
資源(缶・びん・ペットボトル)	132	125	117	118	101	97	107
資源(プラスチック)	268	267	270	281	285	276	279
全体	4,461	4,339	4,259	4,135	3,991	3,921	3,872



資料/住民環境課

## 救急出場の状況

年次	出場件数	出場件数の内訳					搬送人員
		急病	交通事故	一般負傷	転院搬送	その他	
平成24	918	568	86	126	101	37	866
25	921	536	88	149	114	34	859
26	893	517	85	130	130	31	828
27	836	508	85	107	110	26	784
28	923	545	90	145	104	39	853
29	949	558	102	136	125	28	883
29	1001	625	86	150	108	41	939

資料/上伊那広域消防

## 消防設備の状況

区分	署数	職員数	消防ポンプ自動車	救急車	指揮車	救助工作車	搬送車	支援車	消火栓	防火水槽
箕輪消防署	1	25	2	2 (高規格救急車)	1	1	1	1	784	226

区分	分団数	団員数	指揮車	消防ポンプ自動車	小型動力ポンプ付積載車	小型動力ポンプ付軽積載車
町消防団	6	400	1	6	11	6

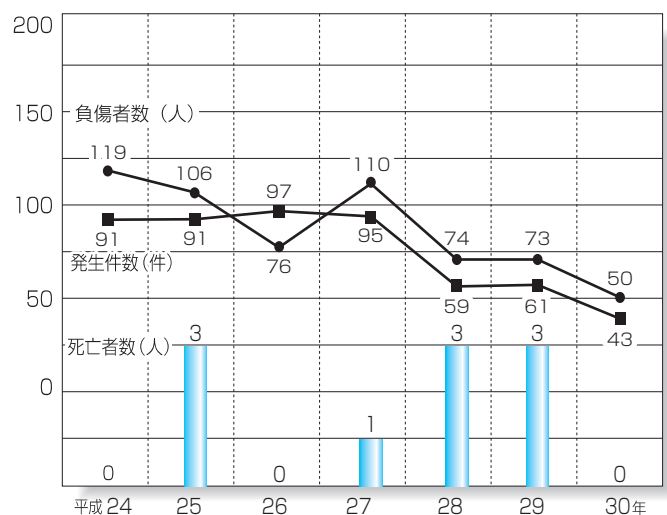
資料/上伊那広域消防、消防防災係  
平成31年4月1日現在

## 年次別火災状況

内容 年次	発生件数					焼損面積		損害積額 (千円)
	建物	林野	車両	その他	合計	建物 (㎡)	林野 (a)	
平成24	5	0	0	2	7	329	0	29,164
25	4	2	2	6	14	647	8	8,395
26	3	1	0	2	6	290	6	15,818
27	9	0	1	1	11	310	0	27,518
28	9	0	0	5	14	582	0	33,785
29	5	1	0	4	10	535.8	0	6,601
30	3	1	0	7	11	6	0	2,614

資料/上伊那広域消防

## 交通事故発生状況



資料/交通事故統計 平成30年12月

## 小・中学校の状況 令和元年度

単位：人

学校名	学級数	男	女	計	教員数	事務職数	その他	計
箕輪中部小学校	23	313	297	610	38	1	11	50
箕輪北小学校	18	208	169	377	25	1	9	35
箕輪南小学校	8	62	54	116	12	1	6	19
箕輪東小学校	7	67	83	150	12	1	7	20
箕輪西小学校	8	56	50	106	12	2	6	20
小計	64	706	653	1,359	99	6	39	144
箕輪中学校	25	393	332	725	44	2	19	65
合計	89	1,099	985	2,084	143	8	58	209

資料／学校基本調査 令和元年5月1日現在

## 図書館分類別蔵書数

単位：冊

総記	宗教・哲学	歴史・地理	社会科学	自然科学	技術・工学	産業	芸術・美術	言語	文学
946	894	3,114	3,322	1,636	1,895	739	2,899	407	17,089
郷土	中村文庫	文庫	絵本	紙しばい	児童その他	事典	合計		
3,919	1,645	4,070	10,691	976	13,193	214	67,649		

《参考》

雑誌	AV資料
1,912	538

## 体育施設、文化施設等の利用状況

資料／箕輪町図書館 平成31年3月31日現在

施設名	単位	平成24	25	26	27	28	29	30
番場原グランド	件	465	508	460	512	489	467	474
上古田グランド	件	280	248	199	162	149	146	157
沢グランド	件	229	235	218	223	180	205	239
ながたドーム	人	25,259	27,914	28,297	27,395	25,099	25,937	27,069
番場原テニスコート	件	341	430	583	853	785	678	568
町民体育館・武道館	件	1,181	1,214	1,480	1,043	727	875	1,086
学校体育館(社会体育館)	件	2,089	2,033	2,150	1,996	1,689	1,516	1,407
博物館	人	2,495	1,750	1,669	1,930	2,200	2,390	2,402
図書館(なごみ～な含む)	人	79,637	74,070	68,894	70,047	48,395	68,326	27,610
図書館貸出冊数	冊	113,023	106,181	102,767	103,275	92,182	104,018	100,900
文化センター	人	49,039	47,709	44,467	53,016	40,275	40,927	44,394
交流センター	人	24,012	22,082	28,187	35,141	13,967	23,351	20,772
ながた自然公園キャンプ場(キャビン・ツリーハウス・テントサイト)	人	1,862	1,378	1,169	1,282	1,708	1,640	1,431
萱野高原キャンプ場(テント・貸部屋)	人	607	650	541	688	540	562	710

資料／文化スポーツ課 ながた自然公園

## 社会教育活動の状況

公民館学級	5学級
公民館講座	11講座
スポーツ教室	2教室
スポーツ大会	4大会
社会教育登録団体	86団体
図書館サークル	4団体

資料／文化スポーツ課 平成31年4月1日現在



箕輪町の文化財

Table with 5 columns: 保護法(条例)による種別, 名称, 員数, 指定年月日, 所在地. It lists various cultural heritage items such as '木造阿弥陀如来坐像', '淵井文書', '古田人形芝居', etc., categorized by type like '国重要文化財', '町有形文化財', etc.